

**PENGARUH PENGANGGURAN, KESEHATAN, PENDIDIKAN DAN  
PENDAPATAN PERKAPITA TERHADAP JUMLAH PENDUDUK MISKIN  
DI PROVINSI BALI TAHUN 2018-2022**

**SKRIPSI**

Untuk Memenuhi Salah Satu Persyaratan  
Mencapai Derajat Sarjana Ekonomi



Oleh:

**Dhisti Wafiq Fahira Hany**

**202010180311173**

**PROGRAM STUDI EKONOMI PEMBANGUNAN  
FAKULTAS EKONOMI DAN BISNIS  
UNIVERSITAS MUHAMMADIYAH MALANG**

**2024**

**SKRIPSI**


**PENGARUH PENGANGGURAN, KESEHATAN,  
PENDIDIKAN DAN PENDAPATAN PERKAPITA  
TERHADAP JUMLAH PENDUDUK MISKIN DI PROVINSI BALI  
TAHUN 2018-2022**

Oleh :

**Dhisti Wafiq Fahira Hany**  
202010180311173


Diterima dan disetujui  
pada tanggal 18 Juli 2024


Pembimbing I,

  
**Hendra Kusuma, S.E., M.SE.**

Dekan Fakultas Ekonomi dan Bisnis, Ketua Program Studi,



  
**Prof. Dr. Idah Zuhroh, M.M.**

  
**Muhammad Sri Wahyudi S., S.E., M.E.**

# LEMBAR PENGESAHAN SKRIPSI

## PENGARUH PENGANGGURAN, KESEHATAN, PENDIDIKAN DAN PENDAPATAN PERKAPITA TERHADAP JUMLAH PENDUDUK MISKIN DI PROVINSI BALI TAHUN 2018-2022

Yang disiapkan dan disusun oleh:

Nama : Dhisti Wafiq Fahira Hany

NIM : 202010180311173

Jurusan : Ekonomi Pembangunan

Telah dipertahankan di depan penguji pada tanggal 18 Juli 2024 dan dinyatakan telah memenuhi syarat untuk diterima sebagai kelengkapan guna memperoleh gelar Sarjana Ekonomi Pembangunan pada Universitas Muhammadiyah Malang.

Susunan Tim Penguji:

Pembimbing I : Hendra Kusuma, S.E., M.SE.

Penguji I : Zainal Arifin, S.E., M.Si.

Penguji II : Muhammad Firmansyah, S.E., M.E.

Dekan Fakultas Ekonomi dan Bisnis, Ketua Program Studi,



Prof. Dr. Idah Zuhroh, M.M.

Muhammad Sri Wahyudi S., S.E., M.E.

## PERNYATAAN ORISINALITAS

Yang bertanda tangan di bawah ini, saya:

Nama : Dhisti Wafiq Fahira Hany  
NIM : 202010180311173  
Program Studi : Ekonomi Pembangunan  
Surel : [dhistiwfq@gmail.com](mailto:dhistiwfq@gmail.com)

Dengan ini menyatakan bahwa:

1. Skripsi ini adalah asli dan benar-benar hasil karya sendiri, baik sebagian maupun keseluruhan, bukan hasil karya orang lain dengan mengatasnamakan saya, serta bukan merupakan hasil penjiplakan (plagiarism) dari hasil karya orang lain;
2. Karya dan pendapat orang lain yang dijadikan sebagai bahan rujukan (referensi) dalam skripsi ini, secara tertulis dan secara jelas dicantumkan di daftar pustaka sesuai dengan ketentuan penulisan ilmiah yang berlaku;
3. Pernyataan ini saya buat dengan sebenar-benarnya dan apabila di kemudian hari terdapat penyimpangan dan atau ketidakbenaran dalam pernyataan ini, maka saya bersedia menerima sanksi akademis, dan sanksi-sanksi lainnya yang sesuai dengan peraturan perundang-undangan yang berlaku.

Malang, 30 Juli 2024  
Yang membuat pernyataan



Dhisti Wafiq Fahira Hany

# PENGARUH PENGANGGURAN, KESEHATAN, PENDIDIKAN DAN PENDAPATAN PERKAPITA TERHADAP JUMLAH PENDUDUK MISKIN DI PROVINSI BALI TAHUN 2018-2022

## Abstrak

Penelitian ini bertujuan untuk mengetahui besarnya pengaruh pengangguran, kesehatan, pendidikan, dan pendapatan perkapita terhadap jumlah penduduk miskin di Provinsi Bali tahun 2018-2022. Penelitian ini menggunakan data sekunder yang bersumber dari Badan Pusat Statistik Provinsi Bali. Teknik analisis data yang digunakan adalah analisis regresi linier berganda dengan pendekatan *Common Effect Model*. Berdasarkan hasil analisis data menunjukkan bahwa pengangguran, kesehatan, pendidikan sekolah dasar, pendidikan sekolah menengah atas, pendidikan perguruan tinggi dan pendapatan perkapita berpengaruh signifikan terhadap jumlah penduduk miskin di Provinsi Bali, sedangkan pendidikan sekolah menengah pertama tidak berpengaruh signifikan terhadap jumlah penduduk miskin di Provinsi Bali.


**Kata Kunci: Pengangguran, Kesehatan, Pendidikan, Pendapatan Perkapita, Jumlah Penduduk Miskin**

# **THE INFLUENCE OF UNEMPLOYMENT, HEALTH, EDUCATION AND PER CAPITA INCOME ON THE NUMBER OF POOR PEOPLE IN THE PROVINCE OF BALI IN 2018-2022**

## ***Abstrac***

*This study aims to determine the effect of unemployment, health, education, and per capita income on the number of poor people in Bali Province in 2018-2022. This study uses secondary data sourced from the Central Bureau of Statistics of Bali Province. The data analysis technique used is multiple linear regression analysis with the Common Effect Model approach. Based on the results of data analysis, it shows that unemployment, health, elementary school education, high school education, college education and per capita income have a significant effect on the number of poor people in Bali Province, while junior high school education has no significant effect on the number of poor people in Bali Province.*

***Keywords: Unemployment, Health, Education, Per capita Income, Number of Poor People***



## KATA PENGANTAR

*Bismillahirrahmanirrahim*

Puji syukur penulis panjatkan kehadiran Allah SWT yang telah melimpahkan rahmat dan hidayah-Nya, sehingga penulis dapat menyelesaikan skripsi dengan judul **“Pengaruh Pengangguran, Kesehatan, Pendidikan dan Pendapatan Perkapita Terhadap Jumlah Penduduk Miskin di Provinsi Bali Tahun 2018-2022”** dapat diselesaikan. Shalawat serta salam disampaikan kepada Nabi Muhammad SAW, para sahabat, dan pengikut-pengikutnya yang setia. Skripsi ini ditulis sebagai salah satu persyaratan untuk menyelesaikan studi pada program Strata Satu (S1) Jurusan Ekonomi Pembangunan, Fakultas Ekonomi dan Bisnis Islam, Universitas Muhammadiyah Malang, guna memperoleh penyelesaian skripsi ini. Penyelesaian skripsi ini tidak akan terlaksana tanpa adanya bantuan, kerjasama, bimbingan, dan arahan dari berbagai pihak. Oleh karena itu penulis menyampaikan terima kasih kepada:

1. Dr. Idah Zuhroh, M.M selaku Dekan Fakultas Ekonomi dan Bisnis Universitas Muhammadiyah Malang yang telah memberikan arahan dalam menyelesaikan skripsi ini.
2. Muhammad Sri Wahyudi S., S.E., M.E sebagai penggerak kemajuan jurusan Ekonomi Pembangunan.
3. Hendra Kusuma, S.E., M.SE. yang selalu meluangkan waktu, sabar, dan memberi arahan dalam membimbing saya sampai saya dapat menyelesaikan skripsi saya.
4. Kedua orang tua, Bapak Nur Rofik dan Ibu Yumnawati yang selalu mendukung dan berusaha memberikan yang terbaik.
5. Adik saya Syarifudin Muhammad yang turut memberikan dukungan dalam segala hal.
6. Muhammad Riyan yang selalu memberikan dukungan dan motivasinya selama ini.

7. Amelia Lovers (Mega, Shabrina, Amel dan Maudina) yang selalu memberi semangat, bantuan, dan selalu menghibur disaat suasana hati sedang tidak baik.

8. Almamater tercinta Universitas Muhammadiyah Malang.

Penulis menyadari bahwa hasil penelitian ini masih jauh dari kesempurnaan dikarenakan keterbatasan waktu, dana, dan kemampuan yang penulis miliki. Maka dari itu, penulis mengharapkan kritik dan saran yang membangun dari pembaca guna melengkapi hasil penelitian ini. Peneliti berharap penelitian ini akan menjadi sumbangan yang berarti dalam mengembangkan ilmu pengetahuan modern ini.

Malang, 17 Juli 2024

Dhisti Wafiq Fahira Hany





## DAFTAR ISI

Abstrak .....	ix
Abstract .....	ix
KATA PENGANTAR .....	ix
DAFTAR ISI .....	ix
DAFTAR TABEL .....	ix
DAFTAR GAMBAR .....	ix
DAFTAR LAMPIRAN .....	ix
<b>BAB I PENDAHULUAN.....</b>	<b>1</b>
A. Latar Belakang .....	1
B. Rumusan Masalah .....	8
C. Batasan Penelitian .....	8
D. Tujuan Penelitian .....	8
E. Manfaat Penelitian .....	8
<b>BAB II TINJAUAN PUSTAKA.....</b>	<b>10</b>
A. Penelitian Terdahulu .....	10
B. Kajian Pustaka .....	11
C. Teori .....	15
D. Hubungan Antar Variabel .....	17
1. Pengangguran terhadap Jumlah Penduduk Miskin .....	17
2. Kesehatan terhadap Jumlah Penduduk Miskin .....	18
3. Pendidikan terhadap Jumlah Penduduk Miskin .....	18
4. Pendapatan Perkapita terhadap Jumlah Penduduk Miskin.....	18
E. Kerangka Pemikiran.....	19
F. Hipotesis.....	21
<b>BAB III METODE PENELITIAN .....</b>	<b>22</b>
A. Jenis Penelitian .....	22
B. Definisi Operasional Variabel.....	22
C. Populasi dan Sampel .....	25

D. Pengumpulan Data .....	25
E. Teknis Analisis Data .....	25
F. Uji Asumsi Klasik .....	25
1. Uji Normalitas .....	25
2. Uji Multikolinieritas .....	26
3. Uji Autokorelasi .....	26
4. Uji Heteroskedastisitas .....	26
G. Uji Hipotesis.....	27
1. Koefisien Determinasi ( $R^2$ ) .....	27
2. Uji F (Simultan).....	27
3. Uji T (Parsial).....	27
<b>BAB IV HASIL PENELITIAN DAN PEMBAHASAN.....</b>	<b>28</b>
A. Gambaran Umum Objek Penelitian .....	28
B. Deskripsi Penelitian.....	30
1. Deskripsi Kemiskinan .....	30
2. Deskripsi Pengangguran.....	30
3. Deskripsi Kesehatan .....	31
4. Deskripsi Pendidikan Sekolah Dasar.....	32
5. Deskripsi Pendidikan Sekolah Menengah Pertama .....	33
6. Deskripsi Pendidikan Sekolah Menengah Atas.....	34
7. Deskripsi Pendidikan Perguruan Tinggi.....	35
8. Deskripsi Pendapatan Perkapita .....	36
C. Uji Asumsi Klasik .....	37
1. Uji Normalitas .....	37
2. Uji Multikolinieritas .....	38
3. Uji Autokorelasi .....	39
4. Uji Heteroskedastisitas .....	39
5. Regresi Linier Berganda.....	40
D. Uji Hipotesis.....	41
1. Uji Koefisien Determinasi ( $R^2$ ) .....	41

2. Uji Statistik F.....	42
3. Uji T Statistik .....	42
E. Hasil Pembahasan Penelitian .....	44
1. Pengaruh Pengangguran terhadap Jumlah Penduduk Miskin .....	46
2. Pengaruh Kesehatan terhadap Jumlah Penduduk Miskin.....	46
3. Pengaruh Pendidikan Sekolah Dasar terhadap Jumlah Penduduk Miskin.....	47
4. Pengaruh Pendidikan Sekolah Menengah Pertama terhadap Jumlah Penduduk Miskin .....	48
5. Pengaruh Pendidikan Sekolah Menengah Atas terhadap Jumlah Penduduk Miskin.....	48
6. Pengaruh Pendidikan Perguruan Tinggi terhadap Jumlah Penduduk Miskin.....	49
7. Pengaruh Pendapatan Perkapita terhadap Jumlah Penduduk Miskin.....	50
<b>BAB V PENUTUP.....</b>	<b>51</b>
A. Kesimpulan.....	51
1. Keterbatasan Penelitian .....	51
B. Saran.....	51
<b>DAFTAR PUSTAKA .....</b>	<b>53</b>

## DAFTAR TABEL

Tabel 1 Jumlah Penduduk Miskin Menurut Provinsi Tahun 2018-2022 (ribu jiwa) .....	5
Tabel 4.9 Hasil Uji Normalitas .....	37
Tabel 4.10 Hasil Uji Multikolinearitas.....	38
Tabel 4.11 Hasil Uji Autokorelasi .....	39
Tabel 4.12 Hasil Uji Heteroskedastisitas .....	39
Tabel 4.14 Hasil Adjusted R-squared .....	41
Tabel 4.15 Hasil Uji Parsial .....	42
Tabel 4.16 Hasil Regresi Linear Berganda .....	44



## DAFTAR GAMBAR

Gambar 1.1 Grafik Jumlah Penduduk Miskin di Indonesia dan Bali Tahun 2018-2022 (ribu jiwa) .....	2
Gambar 1.2 Grafik Jumlah Penduduk Miskin Kabupaten/Kota di Provinsi Bali Tahun 2018-2022 (ribu jiwa) .....	6
Gambar 4.1 Grafik Jumlah Penduduk Miskin Kabupaten/Kota di Provinsi Bali Tahun 2018-2022 .....	30
Gambar 4.2 Grafik Jumlah Pengangguran Kabupaten/Kota di Provinsi Bali Tahun 2018-2022 .....	31
Gambar 4.3 Grafik Kesehatan Kabupaten/Kota di Provinsi Bali Tahun 2018-2022 .....	32
Gambar 4.4 Grafik Pendidikan Sekolah Dasar Kabupaten/Kota di Provinsi Bali Tahun 2018-2022 .....	33
Gambar 4.5 Grafik Pendidikan Sekolah Menengah Pertama Kabupaten/Kota di Provinsi Bali Tahun 2018-2022 .....	34
Gambar 4.6 Grafik Pendidikan Sekolah Menengah Atas Kabupaten/Kota di Provinsi Bali Tahun 2018-2022 .....	35
Gambar 4.7 Grafik Pendidikan Perguruan Tinggi Kabupaten/Kota di Provinsi Bali Tahun 2018-2022 .....	36
Gambar 4.8 Grafik Pendapatan Perkapita Kabupaten/Kota di Provinsi Bali Tahun 2018-2022 .....	37

## DAFTAR LAMPIRAN

Lampiran 1. Data Variabel.....	55
Lampiran 2. Hasil Regresi.....	56
Lampiran 3. Hasil Uji Normalitas.....	56
Lampiran 4. Hasil Uji Multikolinieritas.....	57
Lampiran 5. Hasil Uji Autokorelasi.....	57
Lampiran 6. Hasil Uji Heterokedastisitas.....	58



## DAFTAR PUSTAKA

- Chairunnisa, N. M., & Qintharah, Y. N. (2022). Pengaruh Kesehatan, Tingkat Pendidikan, dan Upah Minimum terhadap Kemiskinan pada Provinsi Jawa Barat Tahun 2019-2020. *Jurnal Penelitian Teori & Terapan Akuntansi (PETA)*, 7(1), 147–161. <https://doi.org/10.51289/peta.v7i1.530>
- Giovanni, R. (2018). Analisis Pengaruh PDRB, Pengangguran dan Pendidikan Terhadap Tingkat Kemiskinan di Pulau Jawa Tahun 2009-2016. *Economics Development Analysis Journal*, 7(1), 23–31. <https://doi.org/10.15294/edaj.v7i1.21922>
- Irsyad, M. (2022). (2019). *Pengaruh Pertumbuhan Ekonomi, Pengangguran dan Indeks Pembangunan Manusia Terhadap Kemiskinan Di Provinsi Jawa Tengah*. 14(2016), 8–28.
- Isroviyah, N. (2020). Analisis Pengaruh Pendidikan Dan Kesehatan Terhadap Kemiskinan Di Indonesia Tahun 2016-2020. *Jurnal Ilmiah Mahasiswa FEB Universitas Brawijaya*, 10(2), 1–23.
- Made Ariasih, N. L., & Yuliarmi, N. N. (2021). Pengaruh Tingkat Pendidikan, Tingkat Kesehatan dan Pengangguran Terbuka Terhadap Tingkat Kemiskinan di Provinsi Bali. *Cerdika: Jurnal Ilmiah Indonesia*, 1(7), 821–839. <https://doi.org/10.59141/cerdika.v1i7.131>
- Niswati, K. (2014). Faktor-faktor yang mempengaruhi kemiskinan di Daerah Istimewa Yogyakarta tahun 2003-2011. *Eko-Regional: Jurnal Pembangunan Ekonomi Wilayah*, 9(2), 82–89.
- Permana, A. Y., & Arianti, F. (2012). Analisis Pengaruh PDRB, Pengangguran, Pendidikan, Dan Kesehatan Terhadap Kemiskinan Di Jawa Tengah Tahun 2004-2009. *Diponegoro Journal Of Economics*, 1(1), 2. <https://ejournal3.undip.ac.id/index.php/jme/article/view/128>
- Prastyo, A. A. (2021). Analisis Faktor-Faktor yang Mempengaruhi Tingkat Kemiskinan. *JIEP: Jurnal Ilmu Ekonomi Dan Pembangunan*, 4(1), 75. <https://doi.org/10.20527/jiep.v4i1.3544>
- Putra, I. K. A. A., & Arka, S. (2016). Analisis Pengaruh Tingkat Pengangguran Terbuka, Kesempatan Kerja, Dan Tingkat Pendidikan Terhadap Tingkat Kemiskinan Pada Kabupaten / Kota Di Provinsi Bali. *EP Unud*, 7(3), 416–444.
- Sa'roni, S. F. dan C. (2020). Pengaruh Tingkat Pendidikan, Kesehatan, dan Pertumbuhan Ekonomi terhadap Jumlah Penduduk Miskin di Kabupaten Tanah Laut.

SASKIA. (2014). *Pengaruh pertumbuhan pendapatan perkapita, pengangguran dan pendidikan terhadap tingkat kemiskinan di sulawesi tenggara.*

Sinaga, M., Damanik, S. W. H., Zalukhu, R. S., Hutauruk, R. P. S., & Collyn, D. (2023). Pengaruh Pendidikan, Pendapatan Per Kapita Dan Pengangguran Terhadap Kemiskinan Di Kepulauan Nias. *Jurnal Ekuilnomi*, 5(1), 140–152. <https://doi.org/10.36985/ekuilnomi.v5i1.699>

Ulfah, M. (2020). *Analisis Pengaruh Pendidikan dan Kesehatan Terhadap Tingkat Kemiskinan di Provinsi Aceh.*

Widiarsana, M. T. (2022). Pengaruh Pertumbuhan Penduduk, Pendapatan Perkapita, Dan Pendidikan Terhadap Tingkat Kemiskinan Di Kabupaten/Kota Provinsi Bali. *E-Jurnal Ekonomi Pembangunan Universitas Udayana*, 11(5), 1973. <https://doi.org/10.24843/eep.2022.v11.i05.p14>





TANDA TERIMA CEK PLAGIASI SKRIPSI

Nama : DHISTI WAFIQ FAHIRA HANY Tanggal : 02 Agustus 2024  
NIM : 202010180311173  
Judul : PENGARUH PENGANGGURAN, KESEHATAN, PENDIDIKAN DAN PENDAPATAN PERKAPITA  
TERHADAP JUMLAH PENDUDUK MISKIN DI PROVINSI BALI TAHUN 2018-2022

Setelah melalui pengecekan manual dan pendeteksian plagiarisme, indeks plagiarisme Skripsi tersebut:

BAB	INDEKS PLAGIARISME	HASIL PLAGIARISME	KETERANGAN
BAB I	25 %	17 %	Lolos Plagiasi
BAB II			
BAB III			
BAB IV			
BAB V			

Berdasarkan hasil cek plagiasi dinyatakan bahwa Skripsi tersebut bebas plagiasi dan LOLOS Uji Plagiasi.

Penerima  
Mohammad Ismail

201

