

**EFEKTIVITAS PENERAPAN PERAWATAN PAYUDARA PADA
IBU POST PARTUM DENGAN *SECTIO CAESAREA* (SC)
TERHADAP KEBERHASILAN PRODUKSI ASI**

di Ruang Kamar Bersalin

KARYA ILMIAH AKHIR NERS



WAFIQ AZIZAH

(NIM. 202310461011042)

**PROGRAM STUDI PROFESI NERS
FAKULTAS ILMU KESEHATAN
UNIVERSITAS MUHAMMADIYAH MALANG
TAHUN 2024**

**EFEKTIVITAS PENERAPAN PERAWATAN PAYUDARA PADA
IBU POST PARTUM DENGAN *SECTIO CAESAREA* (SC)
TERHADAP KEBERHASILAN PRODUKSI ASI**

di Ruang Kamar Bersalin

KARYA ILMIAH AKHIR NERS

**Diajukan Kepada Universitas Muhammadiyah Malang Untuk Memenuhi
Salah Satu Persyaratan Dalam Menyelesaikan Program Studi Profesi Ners**



WAFIQ AZIZAH

(NIM. 202310461011042)

**PROGRAM STUDI PROFESI NERS
FAKULTAS ILMU KESEHATAN
UNIVERSITAS MUHAMMADIYAH MALANG
TAHUN 2024**

LEMBAR PERSETUJUAN

Judul Karya Ilmiah Akhir Ners : Efektivitas Penerapan Perawatan Payudara
Pada Ibu Post Partum dengan *Sectio*
Caesarea (SC) Terhadap Keberhasilan
Produksi ASI

Nama Lengkap : Wafiq Azizah

NIM : 202310461011042

Jurusan : Pendidikan Profesi Ners

Universitas / Institut / Politeknik : Universitas Muhammadiyah Malang

Alamat Rumah : Jl. Cisadea No. 11A, Purwantoro, Blimbing,
Kota Malang, Jawa Timur

No. Telp / HP : +62 838 – 7023 – 3548

Alamat Email : wafiqazizahh24@gmail.com

Dosen Pembimbing

Nama Lengkap dan Gelar : Dr. Tri Lestari Handayani, S. Kep, M.Kep.,
Sp. Mat

NIP. UMM / NIDN : 112.9311.0304 / 0709077104

Alamat Rumah : Jl. Danau Rawa Pening, Madyopuro,
Kedungkandang, Kota Malang, Jawa Timur

No. Telp / HP : +62 813 – 3443 – 0676


Menyetujui, Malang,


Ketua Program Studi Profesi Ners

Fakultas Ilmu Kesehatan

Universitas Muhammadiyah Malang

Dosen Pembimbing I


Sunardi, S. Kep., Ns., M. Kep
(NIP. UMM. 112.0508.0425)


Dr. Tri Lestari H, S.Kep, M.Kep., Sp. Mat
(NIP. UMM. 112.9311.304)

LEMBAR PENGESAHAN

EFEKTIVITAS PENERAPAN PERAWATAN PAYUDARA PADA IBU POST PARTUM DENGAN *SECTIO CAESAREA* (SC) TERHADAP KEBERHASILAN PRODUKSI ASI

Di Ruang Kamar Bersalin

KARYA ILMIAH AKHIR NERS




Disusun Oleh :

WAFIQ AZIZAH

(NIM. 202310461011042)

Telah berhasil dipertahankan di hadapan Dewan Penguji dalam ujian sidang tanggal : Senin, 15 Juli 2024 dan telah diterima sebagai bagian persyaratan yang diperlukan untuk meraih gelar NERS pada Program Studi Profesi Ners, Fakultas Ilmu Kesehatan Universitas Muhammadiyah Malang


DEWAN PENGUJI

- Penguji 1 : Henny Dwi Susanti, M.Kep.,Sp.Mat.,PhD. ()
NIP.UMM. 112.0704.0451
- Penguji 2 : Ririn Harini, M.Kep ()
NIP.UMM. 112.0501.0420
- Penguji 3 : Dr. Tri Lestari Handayani, S. Kep, M.Kep., Sp. Mat ()
NIP. UMM. 112.9311.0304

Ditetapkan di Malang, Tanggal : **Senin, 15 Juli 2024**

Dekan Fakultas Ilmu Kesehatan

Universitas Muhammadiyah Malang



(Dr. Yuyok Bekti Prasetyo, M.Kep., Sp. Kom)

NIP.UMM. 112.0309.0405

SURAT PERNYATAAN KEASLIAN

Saya yang bertanda tangan dibawah ini :

Nama : Wafiq Azizah

NIM : 202310461011042

Fakultas / Jurusan : Fakultas Ilmu Kesehatan / Prodi Profesi NERS

Judul Karya Tulis / Skripsi : Efektivitas Penerapan Perawatan Payudara Pada Ibu
Post Partum dengan *Sectio Caesarea* (SC) Terhadap
Keberhasilan Produksi ASI

Menyatakan dengan sesungguhnya bahwa, karya tulis tugas akhir ini benar – benar hasil karya sendiri. Karya tulis tugas akhir ini bukan merupakan plagiarisme atau pencurian hasil karya milik orang lain untuk kepentingan saya, karena hubungan material maupun non – material, segala bentuk kutipan kami lakukan dengan cara yang sesuai dengan etika keilmuan yang berlaku.

Bila dikemudian hari ditemukan adanya unsur plagiarisme dan ada ketidaksesuaian isi dari karya tersebut, saya bersedia menerima sanksi dari tim Etik dan Institusi.

Pernyataan ini saya buat dengan kesadaran diri sendiri dan tidak ada tekanan atau paksaan dari pihak manapun.

Malang, 06 Juni 2024

Yang Menyatakan,



Wafiq Azizah

(NIM. 202310461011042)

KATA PENGANTAR

Puji dan syukur saya panjatkan kehadirat Allah SWT berkat rahmat dan hidayah – Nya serta junjungan kita Nabi Muhammad SAW atas syafaat – Nya saya dapat menyelesaikan Karya Ilmiah Akhir Ners (KIAN) dengan judul “Efektivitas Penerapan Perawatan Payudara Pada Ibu Post Partum dengan *Sectio Caesare* (SC) Terhadap Keberhasilan Produksi ASI”. KIAN ini merupakan salah satu syarat untuk memperoleh gelar tambahan atas Sarjana Keperawatan (S.Kep) menjadi Ners (Ns.) pada program studi Pendidikan Profesi Ners Fakultas Ilmu Kesehatan Universitas Muhammadiyah Malang.

Bersamaan dengan ini perkenankanlah saya mengucapkan terima kasih yang sebesar – besarnya dengan hati tulus kepada :

1. Bapak Dr. Yoyok Beki Prasetyo, M.Kep., Sp. Kom selaku Dekan Fakultas Ilmu Kesehatan Universitas Muhammadiyah Malang
2. Bapak Sunardi, M, Kep. selaku Ketua Program Studi Pendidikan Profesi Ners
3. Ibu Dr. Tri Lestari Handayani, S. Kep, M.Kep., Sp. Mat selaku Dosen Pembimbing yang telah membimbing saya dengan sabar dan selalu memberikan motivasi yang membangun semangat saya agar terus belajar dan akan selalu menjadi *role model* saya untuk terus mengembangkan keilmuan.
4. Ibu Henny Dwi Susanti, M.Kep.,Sp.Mat.,PhD. selaku Dosen Penguji I dan Ibu Ririn Harini, M.Kep selaku Dosen Penguji II yang telah memberikan saran dan masukan sehingga saya dapat menyusun hingga menyelesaikan KIAN saya dengan baik.
5. Seluruh dosen dan staff pengajar Program Studi Ilmu Keperawatan Fakultas Ilmu Kesehatan Universitas Muhammadiyah Malang yang telah membimbing saya dalam melakukan banyak hal, mendapatkan ilmu pengetahuan di dunia keperawatan serta ilmu kehidupan yang nantinya akan kita tempuh setelah lulus profesi keperawatan ini.
6. Terima kasih kepada kedua orang tua saya yaitu Ayah kandung saya Syukri, Ayah sambung saya R. Hari Sasongko dan Mama Indah Kurniawati, serta kepada Abang dan Kakak saya yang sangat saya sayangi dan cintai karena

selalu berpartisipasi dalam menuntun dan menemani setiap perjalanan hidup saya, selalu memberikan dukungan mulai dari perhatian, kasih sayang dan cintanya, motivasi, materi hingga do'a yang selalu dipanjatkan untuk apapun yang sedang saya usahakan dan perjuangkan.

7. Terima kasih kepada Kelompok 17 – 18 Ners 28 yang sudah menjadi teman kerja kelompok, teman perjuangan dan menjadi pelangi di setiap perkuliahan mulai dari mahasiswa baru hingga berakhirnya masa studi perkuliahan ini.

Dan semua pihak yang telah membantu penyelesaian KIAN ini. Mohon maaf atas segala kesalahan dan ketidaksopanan yang mungkin telah saya perbuat. Semoga Allah SWT senantiasa memudahkan setiap langkah kita menuju kebaikan dan selalu menganugerahkan kasih sayang – Nya untuk kita semua. Aamiin.



ABSTRACT

Effectiveness of Implementing Breast Care in Post-Partum Mothers with Sectio Caesarea (SC) on the Success of Breast Milk Production

Tri Lestari Handayani ¹, Wafiq Azizah ², Henny Dwi Susanti ³, Ririn Harini ⁴

Nursing Science Study Program, University of Muhammadiyah Malang, East Java, Indonesia

Korespondensi : wafiqazizah24@gmail.com

Background: The birth process by Sectio Caesarea (SC) is a general surgical procedure for childbirth recommended by WHO; however, this creates challenges for postpartum mothers, especially in initiating and maintaining successful breastfeeding due to pain and delayed lactation. Breast care is one intervention that is believed to increase breast milk production by stimulating the necessary hormones. **Objective:** This study aims to determine the effectiveness of implementing breast care for postpartum mothers with Sectio Caesarea (SC) on the success of breast milk production in the maternity room. **Research Method:** This research is a mixed method, combining quantitative quasi-experiment design with pre-and post-test design and qualitative phenomenology. This research involved 17 postpartum mothers with Sectio Caesarea (SC) selected through Purposive Accidental Sampling. Data were collected using questionnaires, interviews, and observations which were analyzed using IBM SPSS Statistics 25.0 for quantitative data and thematic analysis for qualitative data. **Analysis and Discussion:** Based on the results of the Wilcoxon Signed Rank Statistical Test analysis, a significance value (sig) or p-value of $0.000 < \square (0.05)$ was obtained, which shows that there is a significant difference in the smoothness of breast milk production after breast care. Qualitative data shows positive subjective responses from mothers who express feeling comfortable, and calm, reduced aches and pains, and increased confidence in breastfeeding after receiving breast care. **Results:** The application of breast care techniques to postpartum mothers has proven to be effective in increasing breast milk production. This not only facilitates optimal breast milk production for the baby but also provides additional benefits such as increasing the quantity and quality of breast milk, preventing blockage of the milk ducts, and reducing anxiety and discomfort for the mother. **Recommendations:** Breast care should be carried out routinely at least twice a day for postpartum mothers, especially those who have undergone CS. Health workers should provide education and encouragement to mothers about the importance of breast care techniques to increase breastfeeding success and maternal comfort.

Keywords: Breast Care, Sectio Caesarea, Successful Breast Milk Production

Efektivitas Penerapan Perawatan Payudara Pada Ibu Post Partum dengan *Sectio Caesarea* (SC) Terhadap Keberhasilan Produksi ASI

Tri Lestari Handayani ¹, Wafiq Azizah ², Henny Dwi Susanti ³, Ririn Harini ⁴

Program Studi Profesi Ners, Fakultas Ilmu Kesehatan, Universitas Muhammadiyah
Malang, Jawa Timur, Indonesia

Korespondensi : wafiqazizahh24@gmail.com

ABSTRACT

Latar belakang : Proses persalinan dengan *Sectio Caesarea* (SC) merupakan prosedur bedah umum untuk melahirkan yang direkomendasikan oleh WHO, namun hal ini menimbulkan tantangan bagi ibu pasca persalinan terutama dalam memulai dan mempertahankan keberhasilan menyusui karena nyeri dan keterlambatan laktasi. Perawatan payudara adalah salah satu intervensi yang diyakini dapat meningkatkan produksi ASI dengan merangsang hormon yang diperlukan. **Tujuan :** Penelitian ini bertujuan untuk mengetahui efektivitas penerapan perawatan payudara pada ibu post partum dengan *Sectio Caesarea* (SC) terhadap keberhasilan produksi ASI di Ruang Kamar Bersalin. **Metode Penelitian :** Penelitian ini merupakan metode campuran yaitu menggabungkan *Design Quasi experiment Quantitative* dengan *Pre dan post test design* serta fenomenologi kualitatif. Penelitian ini melibatkan 17 ibu postpartum dengan *Sectio Caesarea* (SC) yang dipilih melalui *Purposive Accidental Sampling*. Pengumpulan data menggunakan kuesioner, wawancara dan observasi yang dianalisis menggunakan IBM SPSS *Statistics* 25.0 untuk data kuantitatif dan analisis tematik untuk data kualitatif. **Analisis dan Pembahasan :** Berdasarkan hasil analisis *Uji Statistics Wilcoxon Signed Rank* didapatkan nilai signifikansi (sig) atau *p value* sebesar $0,000 < \alpha (0,05)$, yang menunjukkan terdapat perbedaan signifikan dalam kelancaran produksi ASI sesudah dilakukan perawatan payudara. Data kualitatif menunjukkan respons subjektif positif dari para ibu yang mengungkapkan jika merasa nyaman, tenang, berkurangnya rasa sakit dan nyeri, dan meningkatkan kepercayaan diri dalam menyusui setelah menerima perawatan payudara. **Hasil :** Penerapan teknik perawatan payudara pada ibu postpartum terbukti efektif untuk memperlancar produksi ASI. Hal ini tidak hanya memperlancar produksi ASI yang optimal untuk bayi tetapi juga memberikan manfaat tambahan seperti peningkatan kuantitas dan kualitas ASI, mencegah penyumbatan saluran ASI, serta mengurangi kecemasan dan ketidaknyamanan pada ibu. **Saran :** Perawatan payudara sebaiknya dilakukan secara rutin minimal 2x dalam sehari bagi ibu postpartum terutama yang telah menjalani SC. Tenaga kesehatan sebaiknya memberikan edukasi dan dorongan kepada ibu tentang pentingnya teknik perawatan payudara untuk meningkatkan keberhasilan menyusui dan kenyamanan ibu. Diharapkan penelitian selanjutnya dapat mengeksplorasi variabel dan populasi yang lebih luas untuk memperkuat basis bukti. **Kata Kunci:** Perawatan Payudara, *Sectio Caesarea*, Keberhasilan Produksi ASI

DAFTAR ISI

COVER	i
JUDUL	ii
LEMBAR PERSETUJUAN	iii
LEMBAR PENGESAHAN	iv
SURAT PERNYATAAN KEASLIAN	v
KATA PENGANTAR	vi
ABSTRACT	viii
DAFTAR ISI	x
DAFTAR TABEL	xiii
DAFTAR GAMBAR	xiv
DAFTAR LAMPIRAN	xv
BAB I	1
PENDAHULUAN	1
1.1 Latar Belakang	1
1.2 Perumusan Masalah.....	4
1.3 Tujuan Penulisan	4
1.3.1 Tujuan Umum	4
1.3.2 Tujuan Khusus.....	4
1.4 Manfaat Penulisan	5
1.4.1 Manfaat Teoritis	5
1.4.2 Manfaat Praktis	5
1.5 Keaslian Penelitian	6
BAB II	11
TINJAUAN PUSTAKA	11
2.1 Konsep Sectio Caesarea (SC).....	11
2.1.1 Definisi Sectio Caesarea (SC).....	11
2.1.2 Indikasi <i>Sectio Caesarea</i> (SC)	11
2.1.3 Kontra Indikasi Tindakan <i>Sectio Caesarea</i>	13
2.1.4 Jenis – jenis <i>Sectio Caesarea</i> (SC).....	13
2.1.5 Komplikasi <i>Sectio Caesarea</i> (SC).....	15
2.1.6 Kelebihan dan kekurang <i>Sectio Caesarea</i> (SC)	16
2.1.7 Tindakan Keperawatan pada Ibu Post Partum <i>Sectio Caesarea</i>	17
2.2 Konsep Air Susu Ibu (ASI)	18

2.2.1	Pengertian ASI	18
2.2.2	Manfaat ASI	18
2.2.3	Komposisi ASI	19
2.2.4	Volume Produksi ASI	21
2.2.5	Masalah dalam Pemberian ASI	22
2.2.6	Faktor – faktor dalam Kelancaran ASI	22
2.3	Konsep Perawatan Payudara	23
2.3.1	Pengertian Perawatan Payudara	23
2.3.2	Manfaat dan Tujuan Perawatan Payudara	23
2.3.3	Hal – hal yang perlu Diperhatikan	24
2.3.4	Teknik dan Cara Perawatan Payudara	24
BAB III	26
KERANGKA PENELITIAN	26
3.1	Kerangka Konsep	26
3.1.1	Kerangka Konsep	26
3.1.2	Hipotesis	28
BAB IV	29
METODOLOGI PENELITIAN	29
4.1	Jenis dan Desain Penelitian	29
4.2	Tempat dan Waktu Penelitian	29
4.3	Setting Penelitian	30
4.4	Populasi dan Sample	31
4.4.1	Populasi	31
4.4.2	Sample	31
4.5	Variabel Penelitian	31
4.5.1	Variabel Dependen (Terikat)	32
4.5.2	Variabel Independen (Bebas)	32
4.6	Definisi Operasional	32
4.7	Metode Pengumpulan Data	33
4.7.1	Tahap Persiapan	33
4.7.2	Tahap Pelaksanaan	34
4.7.3	Tahap Pengolahan Data	34
4.8	Metode Analisis Data	35
4.8.1	Analisa Data secara Kuantitatif	35
4.8.2	Analisa Data secara Kualitatif	36
4.9	Etika Penelitian	38

BAB V.....	39
HASIL PENELITIAN DAN ANALISA DATA.....	39
5.1 Karakteristik Responden	39
5.1.1 Karakteristik Responden berdasarkan Usia	39
5.1.2 Karakteristik Responden berdasarkan Pendidikan Terakhir	40
5.1.3 Karakteristik Responden berdasarkan Pekerjaan	40
5.1.4 Karakteristik Responden	41
5.2 Analisa Data Kuantitatif.....	41
5.2.1 Keberhasilan Produksi ASI Sebelum	41
5.2.2 Keberhasilan Produksi ASI Sesudah.....	42
5.2.3 Tabulasi Silang	43
5.3 Analisa Data Kualitatif.....	44
5.3.1 Pengumpulan Data melalui Wawancara.....	44
5.3.2 Respon Subjektif Ibu Sebelum Perawatan Payudara	47
5.3.3 Respon Subjektif Ibu Sesudah Perawatan Payudara.....	48
BAB VI.....	49
PEMBAHASAN PENELITIAN	49
6.1 Pembahasan Analisa Data secara Kuantitatif	49
6.1.1 Keberhasilan Produksi ASI sebelum.....	49
6.1.2 Keberhasilan Produksi ASI sesudah	52
6.1.3 Efektivitas Penerapan Perawatan Payudara	53
6.2 Pembahasan Analisa Data secara Kualitatif.....	54
6.3 Keterbatasan Penelitian	55
BAB VII.....	56
PENUTUP.....	56
7.1 Kesimpulan.....	56
7.2 Saran	57
7.2.1 Bagi Peneliti.....	57
7.2.2 Bagi Institusi	57
7.2.3 Bagi Ilmu Keperawatan dan Profesi Perawat.....	57
7.2.4 Bagi Responden dan Keluarga	58
7.2.5 Bagi Masyarakat.....	58
DAFTAR PUSTAKA.....	59
LAMPIRAN	


DAFTAR TABEL

Tabel 1. Definisi Operasional.....	6
Tabel 2. Kerangka Konsep	27
Tabel 3. Definisi Operasional.....	32
Tabel 4. Karakteristik Responden berdasarkan Usia.....	39
Tabel 5. Karakteristik Responden berdasarkan Tingkat Pendidikan Terakhir	40
Tabel 6. Karakteristik Responden berdasarkan Pekerjaan	40
Tabel 7. Karakteristik Responden berdasarkan Melakukan Perawatan Payudara	41
Tabel 8. Keberhasilan Produksi ASI sebelum dilakukan Perawatan Payudara.....	42
Tabel 9. Keberhasilan Produksi ASI sesudah dilakukan Perawatan Payudara	42
Tabel 10. Tabulasi Silang	43
Tabel 11. Pengumpulan Data Kualitatif	44
Tabel 12. Respon Subjektif Ibu Sebelum Perawatan Payudara	47
Tabel 13. Respon Subjektif Ibu Sesudah Perawatan Payudara.....	48



DAFTAR GAMBAR

Gambar 1. SC Transperitonialis	13
Gambar 2. SC Classic or Corporal	14
Gambar 3. SC Melintang.....	15
Gambar 4. Teknik Perawatan Payudara	24
Gambar 5. Dokumentasi Edukasi Perawatan Payudara	78



DAFTAR LAMPIRAN

Lampiran 1. SOP Perawatan Payudara.....	61
Lampiran 2. Indikator Keberhasilan ASI dari Bayi.....	64
Lampiran 3. Indikator Keberhasilan ASI dari Ibu	65
Lampiran 4. Lembar Persetujuan (<i>Informed Consent</i>) menjadi Responden	66
Lampiran 5. Konsultasi dengan Dosen Pembimbing	67
Lampiran 6. Hasil Analisa Data SPSS Karakteristik Responden	68
Lampiran 7. Hasil Analisa Data Uji Wilcoxon dengan SPSS IBM 25.0.....	69
Lampiran 8. Tabel Responden	70
Lampiran 9. Master Tabel Indikator dari Bayi sebelum.....	72
Lampiran 10. Master Tabel Indikator dari Bayi sesudah.....	73
Lampiran 11. Master Tabel Indikator dari Ibu Sebelum.....	74
Lampiran 12. Master Tabel Indikator dari Ibu Sesudah	75
Lampiran 13. Hasil Plagiasi	76
Lampiran 14. Dokumentasi	78
Lampiran 15. Daftar Riwayat Hidup.....	79

DAFTAR PUSTAKA

- Adiputra, I. M. S., Trisnadewi, N. W., Oktaviani, N. P. W., Munthe, S. A., Hulu, V. T., Budiastutik, I., . . . Tania, P. O. A. (2021). *Metodologi penelitian kesehatan: Yayasan Kita Menulis*.
- Aeni, C. F., Purbaningsih, E. S., Khoerunissa, D. U., & Triyani, S. K. (2022). Pengaruh Teknik Perawatan Payudara Terhadap Kelancaran Pengeluaran Asi Pada Ibu Nifas: Studi Kasus. *Coping: Community of Publishing in Nursing*, 10(4), 407.
- Aini, N., & Inayah, Z. (2021). *Biostatistika Dan Aplikasi Program: CV Literasi Nusantara Abadi*.
- Anggriani, Y., Fara, Y. D., & Pratiwi, F. (2023). PERAWATAN PAYUDARA PADA IBU NIFAS. *Jurnal Pengabdian Kepada Masyarakat Ungu (ABDI KE UNGU)*, 5(1), 79-83.
- Delvina, V., Kasoema, R. S., & Fitri, N. (2022). Faktor yang berhubungan dengan produksi air susu ibu (asi) pada ibu menyusui. *Human Care Journal*, 7(1), 153-164.
- Ekasari, T. D., & Adimayanti, E. (2022). Pengelolaan Menyusui Tidak Efektif Pada Ibu Post Sectio Caesarea Di Desa Ngaglik Argomulyo Salatiga. *Pro Health Jurnal Ilmiah Kesehatan*, 4(1), 185-190.
- Fatmawati, L., Syaiful, Y., & Wulansari, N. A. (2019). Pengaruh perawatan payudara terhadap pengeluaran ASI ibu post partum. *Journals of Ners Community*, 10(2), 169-184.
- Gardner, H., Kent, J. C., Lai, C. T., & Geddes, D. T. (2019). Comparison of maternal milk ejection characteristics during pumping using infant-derived and 2-phase vacuum patterns. *International Breastfeeding Journal*, 14, 1-8.
- Gustirini, R. (2021). Perawatan Payudara Untuk Mencegah Bendungan Asi Pada Ibu Post Partum. *Midwifery Care Journal*, 2(1), 9-14.
- Hidayat, T., & Utami, T. (2022). PENGARUH PIJAT OKSITOSIN TERHADAP PRODUKSI ASI PADA NY W DENGAN POST SECTIO CAESAREA DI RUANG BOUGENVILE PROF DR. MARGONO SOEKARJO PURWOKERTO. *Jurnal Pengabdian Mandiri*, 1(7), 1167-1174.
- Hidayatunnikmah, N. (2019). Pendapatan Ekonomi Ibu Menyusui Berpengaruh Terhadap Kualitas Komponen Makronutrien ASI. *Journal Of Health Science (Jurnal Ilmu Kesehatan)*, 4(2), 1-7.
- Khasanah, U. (2020). *STUDI LITERATUR: ASUHAN KEPERAWATAN IBU POST PARTUM SECTIO CAESAREA DENGAN KETIDAKEFEKTIFAN PEMBERIAN ASI*. Universitas Muhammadiyah Ponorogo,
- Lestari, A., & Arafah, E. H. (2020). Hubungan Dukungan Keluarga Dengan Tingkat Kecemasan Pasien Preoperasi Sectio Caesarea Di Rsud Lamaddukelleng. *JHNMSA ADPERTISI JOURNAL*, 1(2), 20-41.
- Li, L., Wan, W., & Zhu, C. (2021). Breastfeeding after a cesarean section: A literature review. *Midwifery*, 103, 103117.
- Manalu, D., Raja, S. L., & Silaen, M. (2022). Analysis of Factors Affecting Breastfeeding Expenditure on Post Sectio Caesarea Mothers. *Journal La Medihealthico*, 3(2), 88-103.
- Manungkalit, E. M., Pratiwi, A. I., Suhaid, D. N., & Irawan, Y. L. (2023). Faktor-Faktor yang Berhubungan dengan Perilaku Perawatan Payudara pada Ibu Post Partum. *PROMOTOR*, 6(2), 73-79.

- Miguna, S., & Alâ, M. (2021). POSTPARTUM'S KNOWLEDGE ABOUT BREAST CARE AS EXCLUSIVE EFFORTS AT RS ST ELISABETH, BATAM CITY. *Zona Kedokteran: Program Studi Pendidikan Dokter Universitas Batam*, 11(1), 8-12.
- Netting, M. J., Moumin, N. A., Knight, E. J., Golley, R. K., Makrides, M., & Green, T. J. (2022). The Australian feeding infants and toddler study (OzFITS 2021): Breastfeeding and early feeding practices. *Nutrients*, 14(1), 206.
- Nisak, M., & Susanti, E. T. (2019). Breast Care Untuk Mengatasi Menyusui Inefektif Post Partum. *Jurnal Keperawatan Karya Bhakti*, 5(1), 1-6.
- Nurahmawati, D., Mulazimah, M., Ikawati, Y., Agata, D. D., & Pratika, R. (2021). Penyuluhan Perawatan Payudara Pada Ibu Nifas Pasca Persalinan Dini Dalam Memberikan ASI Eksklusif Di Rumah Sakit Angkatan Darat Di Kota Kediri. *Abdimas: Papua Journal of Community Service*, 3(2), 61-67.
- Pratama, E. R., Pitaloka, M. F., Wulandari, M., Annisa, N., Pratiwi, S. A., Suherni, W., & Indri, Y. (2023). Perawatan Payudara (Breast Care) di Ruang Rawat Kebidanan Rumah Sakit Islam Yarsi Bukittinggi. *Altafani: Jurnal Abdimas*, 1(1), 12-15.
- Putri, D. H., Masrul, M., & Evareny, L. (2018). The Relationship Between The Level of Maternal Knowledge, Maternal Employment Status and Family Support With Exclusive Breastfeeding in The Working Area of The Air Dingin Health Center of Padang City in 2019. *Journal of Midwifery*, 3(2), 161-175.
- Rini, E. P. M. (2023). Penerapan Perawatan Payudara dan Pijat Oksitosin dengan Masalah Keperawatan Menyusui Tidak Efektif pada Pasien Post Sectio Caesarea di RSUP Dr. Sardjito Yogyakarta. Poltekkes Kemenkes Yogyakarta,
- Rusman, G. C. (2022). PENERAPAN PERAWATAN PAYUDARA UNTUK MENCEGAH BENDUNGAN ASI PADA IBU POST SECTIO CAESAREA (SC) DI RSUD DR. SOEKARDJO KOTA TASIKMALAYA. POLITEKNIK KESEHATAN TASIKMALAYA,
- Sari, W. A., & Farida, S. N. (2020). Hubungan pengetahuan ibu menyusui tentang manfaat asi dengan pemberian asi eksklusif kabupaten Jombang. *JPK: Jurnal Penelitian Kesehatan*, 10(1), 6-12.
- Setyaningsih, R., Ernawati, H., & Rahayu, Y. D. (2020). Efektifitas Tehnik Breast Care Terhadap Kelancaran Produksi Asi Pada Ibu Post Partum Dengan Seksio Sesarea. *Health Sciences Journal*, 4(1), 89.
- Sofyan, K. S. (2019). Asuhan Keperawatan Pada Ibu Nifas Post Sectio Caesarea Di RSUD Abdul Wahab Sjahranie Samarinda.
- Tampubolon, C. E., Margono, M., & Retnaningsih, Y. (2021). Breast Massage Using Lavender Oil To Increase Breast Milk Production Of Breastfeeding Mothers. *Interest: Jurnal Ilmu Kesehatan*, 84-91.
- Wahyuni, F., Lumbantobing, P., & Pasaribu, S. M. (2022). Hubungan Perawatan Payudara dengan Produksi ASI pada Ibu Nifas. *Faletahan Health Journal*, 9(03), 308-313.
- WAHYUNI, S., Aryani, A., & Sutrisno, S. (2022). Pengaruh Mobbisasi Dini Terhadap Pemulihan Peristaltik Usus Pada Pasien Post Sectio Caesarea di Ruang An Nissa RSU Islam Kustati Surakarta. Universitas Sahid Surakarta,

Lampiran 13. Hasil Plagiasi



UNIVERSITAS MUHAMMADIYAH MALANG
FAKULTAS ILMU KESEHATAN
PROGRAM STUDI PROFESI NERS
Kampus II : JL. Bendungan Sutami No. 188-A Tlp. (0341) 551149 – Pst (105)
Fax. (0341) 582060 Malang 65145

HASIL DETEKSI PLAGIASI

Berdasarkan hasil tes deteksi plagiasi yang telah dilakukan oleh Biro Karya Ilmiah Akhir Ners (KIAN) Program Studi Profesi Ners Fakultas Ilmu Kesehatan Universitas Muhammadiyah Malang, yang telah dilaksanakan pada hari dan tanggal Rabu, 10 Juli 2024 pada karya tulis ilmiah mahasiswa di bawah ini :

Nama : Wafiq Azizah
NIM : 202310461011042
Program Studi : Profesi Ners
Judul Naskah : Efektivitas Penerapan Perawatan Payudara Pada Ibu Post Partum dengan Sectio Caesarea (SC) Terhadap Keberhasilan Produksi ASI

Jenis naskah : Karya Ilmiah Akhir Ners (KIAN)
Keperluan : mengikuti ujian seminar hasil KIAN
Hasil dinyatakan : ~~MEMENUHI~~ / ~~TIDAK MEMENUHI~~ SYARAT* dengan rincian sebagai berikut

No	Jenis naskah	Maksimum kesamaan	Hasil deteksi
1	Bab 1 (Pendahuluan)	25%	10 %
2	Bab 2 (Tinjauan pustaka)		
3	Bab 3 (Laporan kasus kelolaan utama)		
4	Bab 4 (Analisis situasi)		
5	Bab 5 (Penutup, kesimpulan dan saran)		

Keputusannya : ~~LOLOS~~ / ~~TIDAK LOLOS~~ plagiasi

Mengetahui,
Biro KIAN Profesi Ners

Malang, 12-7-2024,
Petugas pengecek plagiasi



KARTU KENDALI

DETEKSI PLAGIASI

Nama : Wafiq Azizah
 NIM : 202310461011042
 Program Studi : Profesi Ners
 Bidang Minat : Asuhan Keperawatan Maternitas
 Dosen pembimbing 1 : Dr. Tri Lestari H, S.Kep, M.Kep., Sp.Mat
 Dosen pembimbing 2 : -
 Judul Naskah : Efektivitas Penerapan Perawatan Payudara Pada Ibu Post Partum dengan *Sectio Caesarea* (SC) Terhadap Keberhasilan Produksi ASI

No	Jenis Naskah	Nilai max	Hasil Deteksi										
			1			2			3				
			Tgl	Paraf	Hasil	Tgl	Paraf	Hasil	Tgl	Paraf	Hasil		
1	Bab 1 (pendahuluan)	25 %											
2	Bab 2 (tinjauan pustaka)												
3	Bab 3 (laporan kasus kelolaan utama)		10/24 17	Tri	29 %	12/24 17	Tri	10 %					
4	Bab 4 (analisis situasi)												
5	Bab 5 (penutup, kesimpulan dan saran)												