

**IDENTIFIKASI PEMBERIAN LABEL PENANGGALAN
INFUS PADA PASIEN GUNA UNTUK MENGURANGI RISIKO
INFEKSI NOSOKOMIAL PADA PASIEN DI RS KOTA
MALANG**

KARYA ILMIAH AKHIR NERS



CLARISA TIARA CHEBILITA


202310461011062

**PROGRAM STUDI PROFESI NERS
FAKULTAS ILMU KESEHATAN
UNIVERSITAS MUHAMMADIYAH MALANG
TAHUN 2024**

**IDENTIFIKASI PEMBERIAN LABEL PENANGGALAN
INFUS PADA PASIEN GUNA UNTUK MENGURANGI RISIKO
INFEKSI NOSOKOMIAL PADA PASIEN DI RS KOTA
MALANG**

KARYA ILMIAH AKHIR NERS

Diajukan Kepada Universitas Muhammadiyah Malang Untuk Memenuhi Salah
Satu Persyaratan Dalam Menyelesaikan Program Studi Profesi Ners



CLARISA TIARA CHEBILITA

202310461011062

PROGRAM STUDI PROFESI NERS

FAKULTAS ILMU KESEHATAN

UNIVERSITAS MUHAMMADIYAH MALANG

TAHUN 2024

LEMBAR PERSETUJUAN

Judul Karya Ilmiah Nurse : Identifikasi Pemberian Label Penanggulangan Infus Pada Pasien Guna Untuk Mengurangi Risiko Infeksi Nosocomial Pada Pasien Di Ruang Galunggung RS Saiful Anwar.

Nama Lengkap : Clarisa Tiara Chebilita

NIM : 202310461011062

Jurusan : Profesi Ners

Universitas/Institut : Universitas Muhammadiyah Malang

Alamat Rumah Dan : Jl. Majang Tengah Larangan Rt/Rw 01/01, Dampit, Malang

No. Tel./Hp (085837858900)

Alamat Email : clarisatiara@webmail.umm.ac.id

Dosen Pembimbing


Nama Lengkap dan Gelar : Sunardi S.Kep.,Ns.,M.Kep


NIP UMM/ NIDN : 11205080425 / 0702027303

Menyetujui,
Ketua Program Studi Profesi Ners
Fakultas Ilmu Kesehatan
Universitas Muhammadiyah Malang

Malang, 6 Juli 2024

Dosen Pembimbing


(Sunardi, S.Kep., Ns., M.Kep.)
NIP. UMM. 11205080425


(Sunardi, S.Kep., Ns., M.Kep.)
NIP. UMM. 11205080425

LEMBAR PENGESAHAN

Identifikasi Pemberian Label Penanggalan Infus Pada Pasien Guna Untuk Mengurangi Risiko Infeksi Nosokomial Pada Pasien di RS Kota Malang

KARYA ILMIAH AKHIR NERS



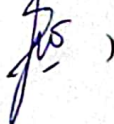
Disusun Oleh :

Clarisa Tiara Chebilita

NIM : 202310461011062


Telah berhasil dipertahankan di hadapan Dewan Penguji dalam ujian sidang Tanggal 16 Juli 2024 dan telah diterima sebagai bagian persyaratan yang Diperlukan untuk meraih gelar NERS pada Program Studi Profesi Ners, Fakultas Ilmu Kesehatan Universitas Muhammadiyah Malang.

DEWAN PENGUJI

Penguji 1 : Ollyvia Freeska, S.Kep.,Ns.,M.Sc. ()
Penguji 2 : Muhammad Ari A ,M.Kep.,Sp.Kep.J ()
Penguji 3 : Sunardi, S.Kep.,Ns.,M.Kep ()

Ditetapkan di Malang, Tanggal 23 Juli 2024

Dekan Fakultas Ilmu Kesehatan

Universitas Muhammadiyah Malang

Dr. Yoyok Bakti Prasetyo, M.Kep.,Sp.Kom

NIP.UMM 112.0309.0405

SURAT PERNYATAAN KEASLIAN TULISAN

Saya yang bertanda tangan dibawah ini:

Nama : Clarisa Tiara Chebilita

Nim : 202310461011062

Program Studi : Profesi Ners Fakultas Ilmu Kesehatan UMM

Judul KIAN : Identifikasi Pemberian Label Penanggalan Infus Pada Pasien Guna Untuk Mengurangi Risiko Infeksi Nosokomial Pada Pasien di RS Kota Malang

Menyatakan dengan sebenarnya bahwa Karya Ilmiah Akhir Ners yang saya tulis ini benar-benar hasil karya saya sendiri, bukan merupakan pengambil alihan tulisan atau pikiran orang lain yang saya akui sebagai tulisan saya sendiri.

Apabila dikemudian hari dapat dibuktikan bahwa Karya Ilmiah Akhir Ners ini adalah hasil jiplakan, maka saya bersedia menerima sanksi atas perbuatan tersebut.

Malang, 29 Juli 2024

Yang membuat pernyataan,



CLARISA TIARA CHEBILITA

NIM. 202310461011062

KATA PENGANTAR

Alhamdulillah, segala puji syukur saya panjatkan kehadirat Allah SWT, serta sholawat nabi Muhammad SAW, atas berkat dan rahmat-Nya saya dapat menyelesaikan Karya Ilmiah Akhir Ners (KIAN) Manajemen. KIAN ini merupakan salah satu syarat guna untuk memperoleh gelar Ners pada program Studi Profesi Ners Universitas Muhammadiyah Malang. Bersama ini saya menyadari bahwa tugas akhir ini dapat terselesaikan berkat bantuan, dukungan serta bimbingan, dari berbagai pihak. Ijinkan saya mengungkapkan banyak terimakasih yang sebesar-besarnya dengan setulus hati kepada :

1. Bapak Dr. Yoyok Beki Prasetyo, M.Kep., Sp.Kom selaku Dekan Fakultas Ilmu Kesehatan Universitas Muhammadiyah Malang
2. Bapak Sunardi S.Kep.,Ns.,M.Kep selaku Kepala Program Studi Profesi Ners Universitas Muhammadiyah serta selaku dosen pembimbing yang telah memberikan arahan selama proses penyusunan tugas akhir Kian ini.
3. Seluruh dosen dan staff pengajar Program Ilmu Keperawatan Fakultas Ilmu Kesehatan Universitas Muhammadiyah Malang.
4. Kepada orang tua saya Bp. Hendrik Supramana dan ibu Hanik Ati serta sahabat saya Yudhistira dan Chelsha yang selalu memberikan doa semangat motivasi, dukungan moral serta material selama menyelesaikan Karya Tulis Akhir Ners ini.

Dan semua pihak yang telah membantu penyelesaian KIAN ini. Mohon maaf atas segala kesalahan dan ketidaksopanan yang mungkin telah saya perbuat. Semoga Tuhan YME senantiasa memudahkan setiap langkah-langkah kita menuju kebaikan dan selalu menganugrahkan kasih sayang-Nya untuk kita semua Amin.

Penulis menyadari bahwa Karya Ilmiah Akhir Ners (KIAN) Manajemen ini masih jauh dari kata sempurna. Oleh karena itu, segala saran dan kritikan yang sifatnya membangun saya harapkan. Semoga karya ini dapat bermanfaat bagi masyarakat, institusi dan pelayanan kesehatan khususnya dibidang ilmu keperawatan.

Malang, 11 Juli 2024

Clarisa Tiara Chebilita



DAFTAR ISI

LEMBAR PERSETUJUAN.....	iii
KATA PENGANTAR	iv
DAFTAR ISI.....	vi
DAFTAR GAMBAR	viii
ABSTRAK	xi
ABSTRACT.....	xii
BAB I.....	13
PENDAHULUAN	13
1.1 Latar Belakang	13
1.2 Rumusan Masalah	16
1.3 Tujuan Penelitian.....	16
1.3.1. Tujuan Umum	16
1.3.2. Tujuan Khusus	16
1.2 Manfaat Penelitian.....	17
BAB 2	18
LATAR BELAKANG	18
2.1 Konsep Dasar Infeksi Nosokomial.....	18
2.1.1 Pengertian Infeksi Nosokomial	18
2.1.2 Etiologi Infeksi Nosokomial	18
2.1.3 Penyakit Akibat Infeksi Nosokomial	19
2.1.4 Skema Rantai Penularan Infeksi Nosokomial.....	21
2.1.5 Pengendalian Infeksi Nosokomial	21
2.1.6 Upaya Mencegah Terjadinya Infeksi Nosokomial.....	22
2.2 Konsep Dasar Pemasangan Infus	23
2.2.1 Definisi Pemasangan Infus	23
2.2.2 Tujuan Pemasangan Infus.....	24
2.2.3 Tempat Insersi Jarum Infus.....	24
2.2.4 Cara Mengatur kecepatan tetesan	25
2.2.5 Keadaan-keadaan yang memerlukan tindakan pemasangan infus.....	25
2.2.6 Tipe-Tipe Pemberian Intravena	26

2.2.7 Alat dan Bahan.....	28
2.2.8 Pemasangan Infus Intervena	28
2.2.9 Komplikasi Pemasangan Infus.....	29
2.3 Konsep Hubungan Infeksi Nosokomial dengan Pemakaian Infus.	29
BAB 3	31
METODOLOGI PENELITIAN.....	31
3.1 Tempat dan Waktu Penelitian	31
3.2 Setting Penelitian.....	32
3.3 Subjek Penelitian.....	32
3.4 Metode Pengumpulan Data	32
3.4.1 Observasi.....	32
3.4.2 Wawancara.....	32
3.5 Metode Analisa Data	32
3.6 Etika Penelitian.....	33
BAB 4	34
HASIL DAN PEMBAHASAN.....	34
4.1 Hasil Penelitian.....	34
4.1.1 Laporan kasus	34
4.1.2 Analisa Data dan Analisa Keperawatan.....	36
4.1.3 Implementasi.....	37
4.1.4 Evaluasi.....	39
4.2 Pembahasan	40
4.2.1 Analisis Masalah Keperawatan.....	40
BAB 5	44
PENUTUPAN.....	44
5.1 Kesimpulan.....	44
5.2 Saran	45
5.2.1 Bagi Perawat Ruang Galunggung Rumah Sakit Saiful Anwar.....	45
5.2.2 Bagi Pengembangan Ilmu dan Teknologi Keperawatan.....	45
5.2.3 bagi Penelitian Selanjutnya.....	45
DAFTAR PUSTAKA	50

DAFTAR GAMBAR

Gambar 4 1. Gambar Keadaan Infus Pasien	36
Gambar 4 2 Pemasangan label penanggalan infus dan Label infus	39



DAFTAR LAMPIRAN

Lampiran 1 SOP Pemasangan Infus.....	46
Lampiran 2 Lembar Konsultasi.....	47
Lampiran 3 Hasil Plagiasi.....	48



DAFTAR PUSTAKA

- Anugrahwati, R., & Hakim, N. (2019). Faktor-Faktor Yang Mempengaruhi Kepatuhan Perawat Dalam Melakukan Hand Hygiene Five Moments Di Rs. Hermina Jatinegara. *Jurnal Ilmiah Keperawatan Altruistik*, 2(1), 41–48. <https://doi.org/10.48079/vol2.iss1.28>
- Ardy, H. K., & Wibowo, P. (2021). Dampak Perbaikan Fasilitas dan Sistem Pelayanan Kesehatan dalam Memenuhi SMR di Rumah Tahanan Negara Kelas I Surabaya. *Innovative: Journal Of Social Science Research*, 2(1), 153–159. <https://doi.org/10.31004/innovative.v2i1.2891>
- Arifianto, Aini, D. N., & Kustriyani, M. (2018). Gambaran Perawat Dalam Pencegahan Infeksi Nosokomial Di Rsud Dr H Soewondo Kendal. *Gambaran Perawat Dalam Pencegahan Infeksi Nosokomial Di Rsud Dr H Soewondo Kendal*, 39–56.
- Batubara, K., Siregar, H. K., Sinaga, E., & Pangaribuan, R. (2021). Pengaruh Perawatan Daerah Pemasangan Infus Terhadap Kejadian Phlebitis Di Rs Kota Kisaran. *Jurnal Ilmu Keperawatan Medikal Bedah*, 4(2), 58–66. <https://doi.org/10.32584/jikmb.v4i2.1124>
- Erna, N. K., & Dewi, N. L. P. T. (2020). Kepatuhan Perawat dalam Melakukan Dokumentasi Asuhan Keperawatan. *Holistic Nursing and Health Science*, 3(1), 17–23. <https://doi.org/10.14710/hnhs.3.1.2020.17-23>
- Fitriyanti, S. (2018). Factors That Effect The Nosokomial Phlebitis Infections in Hospital Bhayangkara TK II. H.S. Samsoreri Mertojoso Surabaya. *Jurnal Berkala Epidemiologi*, 3(2), 217. <https://doi.org/10.20473/jbe.v3i22015.217-229>
- Habean, H. (2020). Pencegahan Dan Pengendalian Infeksi Nasokomial Dengan Penerapan Keselamatan Dan Kesehatan Kerja Pada Perawat. *Ners*, 10(2), 343–347.
- Hasanah, H. (2017). TEKNIK-TEKNIK OBSERVASI (Sebuah Alternatif Metode Pengumpulan Data Kualitatif Ilmu-ilmu Sosial). *At-Taqaddum*, 8(1), 21.

<https://doi.org/10.21580/at.v8i1.1163>

Ida Faridah, Ana Febrianti, Y. A. (2020). Evaluasi Pelaksanaan Identifikasi Dalam Pemberian Terapi, Transfusi, Pemeriksaan Penunjang Terhadap Insiden di Rumah Sakit: Tinjauan Literatur. *Jurnal Media Komunikasi Ilmu Kesehatan*, 12(03), 102–108. <http://jurnal.umla.ac.id/index.php/Js/article/view/157>

Nursalam. (2014). *Manajemen Keperawatan, Aplikasi Dalam Praktik Keperawatan Nasional*. 117.

Salawati, L. (2017). Pengendalian Infeksi Nosokomial di ruang Intensive Care Unit Rumah Sakit. *Jurnal Kedokteran Syiah Kuala*, 12(1), 47–52.

Subandono, J. (2019). Modul Skill Lab Unsoed. *Buku Pedoman Keterampilan Klinis*, 1–36. [http://fk.unsoed.ac.id/wp-content/uploads/modul_labskill/genap1/Genap1-PemasanganInfus.pdf#:~:text=Tujuan pemberian terapi intra vena melalui infus yaitu,keseimbangan asam-basa. 3. Memperbaiki volume komponen-komponen darah. 4.](http://fk.unsoed.ac.id/wp-content/uploads/modul_labskill/genap1/Genap1-PemasanganInfus.pdf#:~:text=Tujuan%20pemberian%20terapi%20intra%20vena%20melalui%20infus%20yaitu,%20keseimbangan%20asam-basa.3.%20Memperbaiki%20volume%20komponen-komponen%20darah.4.)

Tambaip, B., Tjilen, A. P., & Ohoiwutun, Y. (2023). Peran Fasilitas Kesehatan Untuk Kesejahteraan Masyarakat. *Jurnal Kebijakan Publik*, 14(2), 189. <https://doi.org/10.31258/jkp.v14i2.8245>

Yayasan, P., & Menulis, K. (2022). *Infeksi Infeksi*.

Yusri, A. Z. dan D. (2020). Konsep infeksi nosokomial. *Jurnal Ilmu Pendidikan*, 7(2), 809–820. <https://perpus.fikumj.ac.id/index.php?p=fstream-pdf&fid=7442&bid=4128>

UNIVERSITAS MUHAMMADIYAH MALANG
FAKULTAS ILMU KESEHATAN
PROGRAM STUDI PROFESI NERS
 Kampus II : JL. Bendungan Sutami No. 188-A Tlp. (0341) 551149 – Pst (105)
 Fax. (0341) 582060 Malang 65145

HASIL DETEKSI PLAGIASI

Berdasarkan hasil tes deteksi plagiasi yang telah dilakukan oleh Biro Karya Ilmiah Akhir Ners (KIAN) Program Studi Profesi Ners Fakultas Ilmu Kesehatan Universitas Muhammadiyah Malang, yang telah dilaksanakan pada hari dan tanggal 6 Juli 2024. pada karya tulis ilmiah mahasiswa di bawah ini :


Nama : Clarisa Tiara Chebilita
 NIM : 202310461011062
 Program Studi : Profesi Ners
 Judul Naskah : Identifikasi Pemberian Label Penanggalan Infus Pada Pasien Guna Untuk Mengurangi Risiko Infeksi Nosokomial Pada Pasien Di Ruang Galunggung RS Saiful Anwar

Jenis naskah : Karya Ilmiah Akhir Ners (KIAN)
 Keperluan : mengikuti ujian seminar hasil KIAN
 Hasil dinyatakan : ~~MEMENUHI~~ **TIDAK MEMENUHI SYARAT*** dengan rincian sebagai berikut


No	Jenis naskah	Maksimum kesamaan	Hasil deteksi
1	Bab 1 (Pendahuluan)	25%	19 %
2	Bab 2 (Tinjauan pustaka)		
3	Bab 3 (Laporan kasus kelolaan utama)		
4	Bab 4 (Analisis situasi)		
5	Bab 5 (Penutup, kesimpulan dan saran)		

Keputusannya : **LOLOS / ~~TIDAK LOLOS~~** plagiasi

Mengetahui,
 Biro KIAN Profesi Ners


 F.O.M

Malang, 11 - 7 - 2024
 Petugas pengecek plagiasi


 Enny. H.