

**ANALISIS PENGARUH PDRB, PAD DAN ANGKATAN KERJA TERHADAP
INDEKS PEMBANGUNAN MANUSIA PROVINSI NUSA TENGGARA
BARAT TAHUN 2017-2021**

SKRIPSI



Disusun Oleh :

Adnan Fanani

201810180311071

PROGRAM STUDI EKONOMI PEMBANGUNAN

FAKULTAS EKONOMI DAN BISNIS

UNIVERSITAS MUHAMMADIYAH MALANG

2023

LEMBAR PENGESAHAN

SKRIPSI

ANALISIS PENGARUH PDRB, PAD DAN ANGKATAN KERJA TERHADAP INDEKS PEMBANGUNAN MANUSIA PROVINSI NUSA TENGGARA BARAT TAHUN 2017-2021

Oleh :


Adnan Fanani
201810180311071

Diterima dan disetujui
pada tanggal 11 Januari 2024

Pembimbing I,


Pembimbing II,


Dr. Wahyu Hidayat R., M.M.


Muhammad Khoirul Fuddin, SE., M.E.

Dekan Fakultas Ekonomi dan Bisnis,

Ketua Jurusan,


Prof. Dr. Idah Zuhroh, M.M.


Muhammad Sri Wahyudi S. S.E., M.E.



LEMBAR PENGESAHAN

LEMBAR PENGESAHAN SKRIPSI

ANALISIS PENGARUH PDRB, PAD DAN ANGKATAN KERJA TERHADAP INDEKS PEMBANGUNAN MANUSIA PROVINSI NUSA TENGGARA BARAT TAHUN 2017-2021

Yang disiapkan dan disusun oleh:

Nama : Adnan Fanani

NIM : 201810180311071

Jurusan : Ekonomi Pembangunan

Telah dipertahankan di depan penguji pada tanggal 11 Januari 2024 dan dinyatakan telah memenuhi syarat untuk diterima sebagai kelengkapan guna memperoleh gelar Sarjana Ekonomi pada Universitas Muhammadiyah Malang.

Susunan Tim Penguji:

Penguji I : Zainal Arifin, S.E., M.Si.

Penguji II : Muhammad Firmansyah, S.E., M.E.

Penguji III : Dr. Wahyu Hidayat R., M.M.

Penguji IV : Muhammad Khoirul Fuddin, SE., M.E.

Dekan Fakultas Ekonomi dan Bisnis,

Ketua Jurusan,

Prof. Dr. Raah Zuhroh, M.M.

Muhammad Sri Wahyudi S., S.E., M.E.

PERNYATAAN ORSININALITAS

Yang bertanda tangan dibawah ini, saya:

Nama : Adnan Fanani

Nim : 201810180311071

Program Studi : Ekonomi Pembangunn

Surel : adnanfanani2000@gmail.com

Dengan ini menyatakan bahwa:

1. Skripsi ini adalah asli dan benar-benar hasil karya sendiri, baik sebagian maupun keseluruhan, bukan hasil karya orang lain denga mengatasnamakan saya, serta bukan merupakan hasil menjiplakan (plagiarism) dan hasil karya orang lain;
2. Pernyataan ini saya buat dengan sebenar-benarnya, dan apabila di kemudian hari terdapat penyimpangan dan akan ketidakbenaran dalam pernyataan ini, maka saya bersedia menerima sanksi akademis, dan sanksi-sanksi lainnya yang sesuai dengan peraturan peundang-undangan yang berlaku.
3. Karya dan Pendapat orang lain yang dijadikan sebagai bahan rujukan (referensi) dalam skripsi ini, secara tertulis dan secara jelas dicantumkan sebagai bahan/sumber acuan dengan pustaka sesuai dengan ketentuan penulis ilmiah yang berlaku;

Malang, 11 Januari 2024



Adnan Fanani

ABSTRAK
ANALISIS PENGARUH PDRB, PAD DAN ANGKATAN KERJA TERHADAP
INDEKS PEMBANGUNAN MANUSIA PROVINSI NUSA TENGGARA
BARAT TAHUN 2017-2021

Adnan Fanani

Program Studi Ekonomi Pembangunan

Fakultas Ekonomi dan Bisnis, Universitas Muhammadiyah Malang

Email : adnanfanani2000@gmail.com

Abstrak : Indeks Pembangunan Manusia merupakan indikator penting untuk menentukan keberhasilan upaya membangun kualitas hidup manusia yang dipublikasikan secara berkala oleh BPS. Jika dilihat dari peringkatnya, posisi IPM NTB tidak mengalami perubahan meski skornya selalu meningkat cukup signifikan. Sebab, provinsi lain pada hakikatnya juga berupaya meningkatkan nilai IPMnya. Mengingat Provinsi NTB merupakan salah satu provinsi yang memiliki kapasitas fiskal yang lemah, maka provinsi ini harus meningkatkan efektivitas dan efisiensi anggarannya. Sejak 3 tahun terakhir, Provinsi NTB berupaya mempercepat peningkatan nilai IPMnya. Sesuai dengan tujuan penelitian dan hipotesis, maka metode analisis yang digunakan adalah data panel dalam penelitian ini. Dalam penelitian ini terdapat tiga model yang digunakan dalam regresi data panel, yaitu Common Effect, Fixed Effect, dan Random Effect. Pada tahap pengujian, model regresi data panel tidak melakukan Uji Asumsi Klasik, namun cukup melakukan Uji Parsial (Uji T), Uji Simultan (Uji F), dan Koefisien determinasi (R^2). Sampel yang digunakan dalam penelitian ini adalah data PDRB, PAD, Angkatan Kerja dan IPM tahun 2017-2021 yang berjumlah 10 kabupaten. di Nusa Tenggara Barat.

Kata Kunci : Indeks Pembangunan Manusia, Produk Domestik Regional Bruto, Pendapatan Daerah, Angkatan Kerja

ABSTRACT

ANALYSIS OF THE INFLUENCE OF GRDP, PAD AND LABOR FORCE ON THE HUMAN DEVELOPMENT INDEX OF WEST NUSA TENGGARA PROVINCE 2017-2021

Adnan Fanani

Development Economics Studi Program

Faculty of Economics and Business, University of Muhammadiyah Malang

Email : adnanfanani2000@gmail.com

Abstract : Human Development Index DI is an important indicator to determine success in efforts to build the quality of human life which is published regularly by BPS. If you look at the ranking, the position of NTB's HDI has not changed even though the score has always increased quite significantly. This is because other provinces are essentially also trying to increase their HDI values. Considering that NTB Province is one of the provinces that has a weak fiscal capacity, this province must increase the effectiveness and efficiency of its budget. Since the last 3 years, NTB Province has been trying to accelerate the increase in its HDI value. In accordance with the research objectives and hypotheses, the analysis method used is panel data in this research. In this research, there are three models used in panel data regression, namely Common Effect, Fixed Effect, and Random Effect. At the testing stage, the panel data regression model does not carry out the Classical Assumption Test, but simply carries out a Partial Test (T Test), Simultaneous Test (F Test), and Coefficient of Determination (R^2). The sample used in this research is GRDP, PAD, Labor Force and HDI data from 2017-2021 with a total of 10 districts. in West Nusa Tenggara.

Keywords: *GRDP;Regional Income;Labor Force and HDI data (Human Development Index).*

KATA PENGANTAR

Assalamualaikum warahmatullahi wabarakatuh.

Puji syukur kehadiran Allah SWT yang karena anugerah dari-Nya, sehingga penulis dapat menyelesaikan Skripsi ini dengan judul “Analisis Pengaruh PDRB, PAD dan Angkatan Kerja terhadap Indeks Pembangunan Manusia Provinsi Nusa Tenggara Barat tahun 2017-2021” dengan waktu yang telah direncanakan.

Sholawat dan salam semoga senantiasa tercurahkan kepada junjungan besar kita, yaitu Nabi Muhammad SAW yang telah menunjukkan kepada kita jalan sempurna dan menjadi anugerah, serta rahmat bagi seluruh alam semesta.

Selama proses penyusunan skripsi ini, banyak yang telah memberikan bantuan dan dukungan kepada saya. Sebagai ucapan syukur, dalam kesempatan ini peneliti ingin mengucapkan terima kasih kepada:

1. Bapak Dr. Fauzan, M.Pd. selaku Rektor Universitas Muhammadiyah Malang.
2. Ibu Dr. Idah Zuhroh, M.M selaku Dekan Fakultas Ekonomi dan Bisnis Universitas Muhammadiyah Malang.
3. Bapak M. Sri Wahyudi Suliswanto, SE., ME selaku Ketua Jurusan Ekonomi Pembangunan Universitas Muhammadiyah Malang.
4. Bapak Wahyu Hidayat, M.Si. dan Bapak Muhammad Khoirul Fuddin, SE., M.S.E selaku Pembimbing I dan Pembimbing II dalam melaksanakan pengerjaan Skripsi saya.
5. Kedua Orang Tua tercinta serta sanak saudara yang telah membantu mendukung, mendoakan, dan memberi motivasi dalam pengerjaan skripsi saya.
6. Saudari Siti Rahmawati selaku teman partner saya dan Kerabat-kerabat saya diluar Universitas Muhammadiyah Malang yang memberi dukungan serta semangat dalam mengerjakan tugas Skripsi.


7. Serta seluruh pihak yang telah memberikan bantuan, dukungan, saran serta kritik yang membangun selama proses penyelesaian skripsi ini yang tidak dapat penulis sebutkan satu persatu.

Kepada mereka semua, hanya ungkapan terimakasih dan do'a tulus yang dapat saya persembahkan, Semoga Allah SWT senantiasa memberikan dan melimpahkan Rahmat dan Ridha-Nya kepada kita semua, serta semoga Skripsi dapat bermanfaat bagi semua orang, Amin. Penulis menyadari bahwa Skripsi ini masih jauh dari kata sempurna, untuk itulah penulis akan menerima semua kritik dan saran untuk menyempurnakan skripsi ini.

Wassalamu Alaikum Warahmatullahi Wabarakatuh.

Malang, 11 Januari 2024

Peneliti,




DAFTAR ISI

LEMBAR PENGESAHAN	ii
PERNYATAAN ORISINALITA	iv
ABSTRAK	v
ABSTRACT	iii
KATA PENGANTAR	iv
DAFTAR ISI	vi
DAFTAR GAMBAR	viii
DAFTAR TABEL	ix
BAB I PENDAHULUAN	1
A. Latar Belakang	1
B. Perumusan Masalah.....	3
C. Tujuan Penelitian	3
D. Manfaat Penelitian.....	3
E. Batasan Masalah.....	4
BAB II KAJIAN PUSTAKA	5
A. Penelitian Terdahulu.....	5
B. Teori dan Kajian Pustaka.....	7
1. Indeks Pembangunan Manusia (IPM)	7
2. Produk Domestik Regional Bruto ADHK	8
3. Pendapatan Daerah	9
4. Angkatan Kerja	14
C. Hubungan Antar Variabel.....	16
1. Hubungan Variabel PDRB Terhadap IPM	16
2. Hubungan Variabel Pendapatan Daerah Terhadap IPM.....	16
3. Hubungan Variabel Angkatan Kerja Terhadap IPM.....	17
D. Kerangka Pemikiran	18
E. Hipotesis Penelitian.....	19

BAB III METODE PENELITIAN	20
A. Lokasi Penelitian	20
B. Jenis Penelitian.....	20
C. Populasi dan Teknik Pengambilan Sample.....	20
D. Definisi Operasional Variabel.....	21
E. Teknik Pengumpulan Data	22
F. Teknik Analisis Data.....	22
1. Analisis Regresi Data Panel.....	19
2. Pemilihan Model Regresi Data Panel.....	21
3. Pengujian Hipotesis	22
BAB IV HASIL DAN PEMBAHASAN.....	29
A. Deskripsi Data.....	29
B. Analisis Data.....	33
C. Pembahasan Hasil Penelitian	41
1. PDRB Terhadap Indeks Pembangunan Manusia	41
2. Pendapatan Daerah Terhadap Indeks Pembangunan Manusia	41
3. Angkatan Kerja Terhadap Indeks Pembangunan Manusia.....	41
BAB V PENUTUP.....	43
A. Kesimpulan	43
B. Keterbatasan.....	44
C. Saran.....	44
DAFTAR PUSTAKA	45
LAMPIRAN	47


DAFTAR GAMBAR

Gambar 1.1 Grafik Perbandingan Indeks Pembangunan Manusia Dipulau Nusa Tenggara Tahun 2017-2021.....	2
Gambar 2.1 Kerangka Pemikiran Teoritis	18
Gambar 4.1 Grafik Indeks Pembangunan Manusia Kab/Kota Periode 2017-2021 (Jiwa).....	29
Gambar 4.2 Grafik PDRB Kabupaten/Kota Provinsi Nusa Tenggara Periode 2017-2021 (Jutaan)	30
Gambar 4.3 Grafik Pendapatan Daerah Kabupaten/Kota Provinsi Nusa Tenggara Periode 2017-2021 (Jutaan).....	31
Gambar 4.4 Grafik Angkatan Kerja Provinsi Nusa Tenggara Periode 2017-2021 (Jiwa).....	32



DAFTAR TABEL

Tabel 4.1 Common Effect Model (CE).....	34
Tabel 4.2 Fixed Effect Model (FE)	34
Tabel 4.3 Random Effect Model (RE)	34
Tabel 4.4 Hasil Uji Chow.....	35
Tabel 4.5 Hasil Uji Hausman	36
Tabel 4.6 Hasil Uji LM	36
Tabel 4.7 Hasil Estimasi Random Effect (RE).....	37
Tabel 4.8 Hasil Uji F-Statistik.....	38
Tabel 4.9 Hasil Uji T Random Effect (RE).....	39
Tabel 4.10 Hasil Uji R-Squared	40



DAFTAR LAMPIRAN

Lampiran 1. Data Log	48
Lampiran 2. Olahan Data Eviews 9	49



DAFTAR PUSTAKA

- Adam, R. (2021). *Analisis Pengaruh PDRB, Belanja Modal dan Kemiskinan terhadap Indeks Pembangunan Manusia Pada 34 Provinsi di Indonesia tahun 2014-2019*.
- Charles, P., & Runtunuwu, H. (2020). *Analisis Indikator Makroekonomi dan Pengaruhnya terhadap Indeks Pembangunan Manusia (IPM)*. 8(2), 628–643. <https://doi.org/10.33019/society.v8i2.246>
- Christoper, R., & Chodijah, R. (2017). *Faktor-faktor yang mempengaruhi pendapatan pekerja wanita sebagai Ibu rumah tangga*. 15(1), 35–52.
- Gama, K., & Fathurrahman, A. (2017). *Analisis Pengaruh Pengeluaran Pemerintah Bidang Kesehatan , Pengeluaran Pemerintah Bidang Pendidikan , Penanaman Modal Asing (PMA) dan Penanaman Modal Dalam Negeri (PMDN) Terhadap Pertumbuhan Indeks Pembangunan Manusia (IPM) Pendahuluan*. 1, 40–52.
- Luther, I., Si, S., Hasid, Z., Ekonomi, F., & Mulawarman, U. (2019). *Analisis faktor-faktor yang berpengaruh terhadap indeks pembangunan manusia Analysis on factors affecting to human development index in sulawesi barat province*. 11(2), 159–169.
- Maulidya, R. (2021). *Analisis Pengaruh Pertumbuhan Ekonomi dan Pengeluaran Pemerintahan terhadap Indeks Pembangunan Manusia (studi pada seluruh provinsi di Indonesia tahun 2015-2018)*.
- Muliza, T. Z., & Seftarita, C. (2017). *Analisis pengaruh belanja pendidikan, belanja kesehatan, tingkat kemiskinan dan pdrb terhadap ipm di provinsi aceh*. 3, 51–69.
- Prasetyoningrum, A. K., Prasetyoningrum, A. K., & Sukmawati, U. S. (2018). *Analisis Pengaruh Indeks Pembangunan Manusia (IPM), Pertumbuhan Ekonomi dan Pengangguran Terhadap Kemiskinan di Indonesia*. 6, 217–240.
- Regita Putri, P. (2023). *Pengaruh tingkat kemiskinan, pertumbuhan ekonomi dan tingkat partisipasi angkatan kerja terhadap indeks pembangunan manusia dikabupaten Hulu Sungai Utara*.
- Barat, D. angka N. T. (2013). *Nusa tenggara barat dalam angka 2013*.
- Khairunnisa Indah, Yusnita Fitri, Suryani Wina Isra, P. M. (2023). *Jumlah penduduk, pengangguran, kemiskinan terhadap indeks pembangunan manusia sumatera selatan tahun 2018-2022*. 1735–1750.
- Maharani Bunga, Mukid Moch. Abdul, S. (2015). *analisis procrustes pada indikator indeks pembangunan manusia dikab/kota provinsi Jawa Tengah*. 4, 755–764.
- Putri Nuryana Agista, Primadani Gita Amanda, Wardani Putri Eliza, D. G. P. (2023). *pengaruh indeks pembangunan manusia (ipm) dan produk domestik regional*

bruto (pdrb) terhadap tingkat kemiskinan provinsi jawa timur. 1192, 275–285.

Risdiana, F. Y. (2020). *Analisis Pengaruh Jumlah Penduduk Perempuan Terhadap Indeks Pembangunan Manusia. 2(2).*

Senewe, J., Rotinsulu, D. C., Lopian, A. L. C. P., Pengaruh, A., Kemiskinan, T., Pemerintah, P., Ekonomi, P., Indeks, T., Manusia, P., Senewe, J., Rotinsulu, D. C., Lopian, A. L. C. P., Pembangunan, E., Ekonomi, F., & Ratulangi, U. S. (2021). *analisis pengaruh tingkat kemiskinan, pengeluaran pemerintah, dan pertumbuhan ekonomi terhadap indeks pembangunan manusia di kabupaten minahasa selatan. 9(3), 173–183.*



SERTIFIKAT PLAGIASI SKRIPSI

Program Studi Ekonomi Pembangunan
Fakultas Ekonomi dan Bisnis - Universitas Muhammadiyah Malang

TANDA TERIMA CEK PLAGIASI SKRIPSI

Tanggal : 4 Januari 2024

Nama : Adnan Fanani

NIM : 201810180311071

Judul : ANALISIS PENGARUH PDRB, PAD DAN ANGKATAN KERJA TERHADAP INDEKS PEMBANGUNAN MANUSIA PROVINSI NUSA TENGGARA BARAT TAHUN 2017-2021

Setelah melalui pengecekan manual dan pendeteksian plagiarisme, indeks plagiarisme Skripsi tersebut:

BAB	INDEKS PLAGIARISME	HASIL PLAGIARISME	KETERANGAN
BAB I	10 %	7 %	Lolos Plagiasi
BAB II	25 %	22 %	Lolos Plagiasi
BAB III	35 %	33 %	Lolos Plagiasi
BAB IV	15 %	12 %	Lolos Plagiasi
BAB V	5 %	0 %	Lolos Plagiasi

Berdasarkan hasil cek plagiasi dinyatakan bahwa Skripsi tersebut bebas plagiasi dan **LOLOS Uji Plagiasi**.

Penerima
Mohammad Ismail

201

