

**ANALISA KETIMPANGAN GENDER TERHADAP PRODUK
DOMESTIK REGIONAL BRUTO PERKAPITA DI INDONESIA**

SKRIPSI

Untuk Memenuhi Salah Satu Persyaratan Mencapai
Derajat Sarjana Ekonomi



Disusun Oleh :

Riski Dwi Mailani

201710180311003

**PROGRAM STUDI EKONOMI PEMBANGUNAN
FAKULTAS EKONOMI DAN BISNIS
UNIVERSITAS MUHAMMADIYAH MALANG**

2023

SKRIPSI

**ANALISA KETIMPANGAN GENDER TERHADAP PENDAPATAN DAERAH
REGIONAL BRUTO PERKAPITA DI INDONESIA**

Oleh :


Riski Dwi Mailani

201710180311005

Diterima dan disetujui
pada tanggal 08 November 2023


Pembimbing I,

Pembimbing II,


Dr. Wahyu Hidayat R., M.M.


Dr. Wahyu Hidayat R., M.M.


Prof. Dr. Idah Zuhroh, M.M.


Muhammad Sri Wahyudi S., S.E., M.E.



SKRIPSI

**ANALISA KETIMPANGAN GENDER TERHADAP PENDAPATAN DAERAH
REGIONAL BRUTO PERKAPITA DI INDONESIA**

Oleh :

Riski Dwi Mailani
201710180311005

Diterima dan disetujui
pada tanggal 08 November 2023

Pembimbing I,


Pembimbing II,



Dr. Wahyu Hidayat R., M.M.


Dr. Wahyu Hidayat R., M.M.

Dekan Fakultas Ekonomi dan Bisnis,

Ketua Jurusan,


Prof. Dr. Idah Zuhroh, M.M.


Muhammad Sri Wahyudi S., S.E., M.E.

ANALISA KETIMPANGAN GENDER TERHADAP PRODUK DOMESTIK REGIONAL BRUTO PERKAPITA DI INDONESIA

ABSTRAK

Tujuan penelitian ini adalah untuk mengetahui dan menganalisis pengaruh angka harapan hidup, rata-rata lama sekolah, dan angkatan kerja terhadap produk domestik regional bruto perkapita di Indonesia. Analisis yang digunakan adalah regresi berganda dengan data panel. Hasil penelitian mengungkapkan bahwa angka harapan hidup laki-laki dan perempuan berpengaruh positif dan signifikan terhadap produk domestik regional bruto perkapita, rata-rata lama sekolah laki-laki dan perempuan berpengaruh positif dan signifikan terhadap produk domestik regional bruto perkapita, sedangkan angkatan kerja laki-laki berpengaruh negatif dan signifikan produk domestik regional bruto perkapita dan angkatan kerja perempuan berpengaruh positif dan tidak signifikan produk domestik regional bruto perkapita di Indonesia.


Kata Kunci : angka harapan hidup, rata-rata lama sekolah, angkatan kerja, produk domestik regional bruto perkapita

GENDER INEQUALITY ANALYSIS OF GROSS REGIONAL DOMESTIC PRODUCT PER CAPITA IN INDONESIA

ABSTRACT

The aim of this research is to determine and analyze the influence of life expectancy, average years of schooling, and labor force on gross regional domestic product per capita in Indonesia. The analysis used is multiple regression with panel data. The results of the study reveal that life expectancy for men and women has a positive and significant effect on gross regional domestic product per capita, the average number of years of schooling for men and women has a positive and significant effect on gross regional domestic product per capita, while the male workforce has a negative and significant effect on gross regional domestic product per capita and the female workforce has a positive and insignificant effect on gross regional domestic product per capita in Indonesia.

Keywords: *Life expectancy, Average years of schooling, Labor force, Gross regional domestic product per capita.*



KATA PENGANTAR

Bismillahirrohmanirrohim.

Puji syukur saya ucapkan atas kehadiran Allah SWT atas limpahan rahmat dan karunia-Nya sehingga Skripsi dengan judul “ Analisa Ketimpangan Gender Terhadap Produk Domestik Regional Bruto Perkapita Di Indonesia” ini dapat terselesaikan pada waktu yang telah direncanakan. Sholawat serta salam semoga senantiasa terlimpahkan kepada Nabi Agung Muhammad SAW., Rasul akhir zaman, penutup para Nabi yang membawa kesempurnaan ajaran Tauhid dan keutamaan budi pekerti.

Selama proses penyusunan skripsi ini, banyak yang telah memberikan bantuan dan dukungan kepada saya. Sebagai ucapan syukur, dalam kesempatan ini saya ingin mengucapkan terimakasih kepada:


- A. Bapak Dr. Fauzan, M.Pd. selaku Rektor Universitas Muhammadiyah Malang
- B. Ibu Dr. Idah Zuhroh, M.M selaku Dekan Fakultas Ekonomi dan Bisnis Universitas Muhammadiyah Malang.
- C. Bapak Hendra Kusuma, SE., M.S.E selaku Ketua Jurusan Ekonomi Pembangunan Universitas Muhammadiyah Malang.
- D. Bapak Dr. Wahyu Hidayat R, M.M selaku Pembimbing dalam melaksanakan pengerjaan Skripsi saya.
- E. Kedua Orang Tua tercinta serta keluarga yang telah membantu mendukung, mendoakan, dan memberi motivasi dalam pengerjaan skripsi saya.
- F. Rekan-rekan seperjuangan saya di Kelas Ekonomi Pembangunan C angkatan 2017, serta rekan-rekan dekat lainnya di Universitas Muhammadiyah Malang.

G. Teman dan Sahabat saya diluar Universitas Muhammadiyah Malang yang memberi dukungan serta semangat dalam mengerjakan tugas Skripsi.

Kepada mereka semua, hanya ungkapan terima kasih dan do'a tulus yang dapat saya persembahkan, semoga segala yang telah mereka berikan kepada saya tercatat dengan tinta emas sebagai sebuah ibadah yang tiada ternilai. Akhirnya dengan segala keterbatasan dan kekurangannya, saya persembahkan karya tulis ini kepada siapapun yang membutuhkannya. Kritik dan saran dari semua pihak sangat saya harapkan untuk penyempurnaan karya-karya saya selanjutnya. Terimakasih.

Billahittaufiq Wal Hidayah

Penulis



DAFTAR ISI

JUDUL	I
LEMBAR PERSETUJUAN.....	II
LEMBAR PENGESAHAN.....	III
PERNYATAAN ORISINALITAS.....	IV
ABSTRAK	V
<i>ABSTRACT</i>	VI
KATA PENGANTAR	VII
DAFTAR ISI	IX
DAFTAR TABEL	XI
DAFTAR GAMBAR.....	X
DAFTAR LAMPIRAN.....	XI
BAB I. PENDAHULUAN.....	1
A. Latar Belakang	1
B. Rumusan Masalah	10
C. Tujuan Penelitian	10
D. Manfaat Penelitian.....	11
E. Batasan Penelitian.....	11
BAB II. TINJAUAN PUSTAKA.....	12
A. Penelitian Terdahulu	12
B. Teori dan Kajian Pustaka	14
C. Hubungan Antar Variabel	34
D. Kerangka Pemikiran.....	34
E. Perumusan Hipotesis.....	36
BAB III. METODE PENELITIAN.....	37
A. Jenis Penelitian	37
B. Populasi dan Sampel	37
C. Sumber dan Teknik Pengumpulan Data.....	37
D. Definisi Operasional Variabel	38
E. Teknik Analisis Data.....	39
BAB IV. HASIL PENELITIAN	45
A. Gambaran Umum Provinsi Jawa Timur.....	45
B. Diskripsi Data Penelitian.....	47
C. Analisis Data.....	52
D. Pembahasan Hasil	61
BAB V. PENUTUP.....	64
A. Kesimpulan.....	64
B. Keterbatasan Penelitian.....	64
C. Saran.....	65

DAFTAR PUSTAKA.....	66
LAMPIRAN.....	71



DAFTAR TABEL

Tabel 4.1 Total Realisasi dan Rata-Rata Perkembangan Belanja Daerah Tertinggi dan Terendah di Kabupaten/Kota Provinsi Jawa Timur 2014 -2019	48
Tabel 4.2 Total Realisasi dan Rata-Rata Perkembangan PAD Tertinggi dan Terendah di Kabupaten/Kota Provinsi Jawa Timur 2014 -2019	49
Tabel 4.3 Total Realisasi dan Rata-Rata Perkembangan DAU Tertinggi dan Terendah di Kabupaten/Kota Provinsi Jawa Timur 2014 -2019	50
Tabel 4.4 Total Realisasi dan Rata-Rata Perkembangan DBH Tertinggi dan Terendah di Kabupaten/Kota Provinsi Jawa Timur 2014 -2019	51
Tabel 4.5 Uji Chow.....	52
Tabel 4.6 Uji Hausman	53
Tabel 4.7 Uji Multikolinieritas	53
Tabel 4.8 Uji Heteroskedastisitas.....	54
Tabel 4.9 Hasil Fixed Effect Model	55
Tabel 4.10 Nilai Intersept Kabupaten / Kota Pada Model <i>Fixed Effect</i>	56
Tabel 4.11 Hasil Uji F (Simultan)	57
Tabel 4.12 Hasil Uji t (Parsial).....	58
Tabel 4.13 Koefisien Determinasi (R^2).....	59

