

202110180311003  
Khisma Aryani Masruroh  
Prodi Ekonomi Pembangunan

**ANALISIS PENGARUH INDEKS PEMBANGUNAN MANUSIA,  
KETENAGAKERJAAN, TINGKAT KEMISKINAN, DAN JUMLAH  
PENDUDUK TERHADAP PDRB DI PULAU JAWA TAHUN 2014–2023**

**SKRIPSI**

Untuk Memenuhi Salah Satu Persyaratan Mencapai

Gelar Sarjana Ekonomi



## LEMBAR PENGESAHAN SKRIPSI

UNIVERSITAS MUHAMMADIYAH MALANG FAKULTAS EKONOMI DAN BISNIS

**SKRIPSI**

**ANALISIS PENGARUH INDEKS PEMBANGUNAN MANUSIA, KETENAGAKERJAAN, DAN TINGKAT KEMISKINAN, DAN JUMLAH PENDUDUK TERHADAP PDRB DI PULAU JAWA TAHUN 2014-2023**



Oleh :  
**Khisma Aryani Masruroh**  
202110180311003

Diterima dan disetujui  
pada tanggal 16 Oktober 2025

Pembimbing I,  
**Zainal Arifin, S.E., M.Si.**

Dekan Fakultas Ekonomi dan Bisnis,  
**M. Sri Wahyudi S., S.E., M.E., Ph.D.**

Ketua Program Studi,  
**M. Sri Wahyudi S., S.E., M.E., Ph.D.**



**LEMBAR PENGESAHAN SKRIPSI**

**ANALISIS PENGARUH INDEKS PEMBANGUNAN MANUSIA, KETENAGAKERJAAN, DAN TINGKAT KEMISKINAN, DAN JUMLAH PENDUDUK TERHADAP PDRB DI PULAU JAWA TAHUN 2014-2023**

Yang disiapkan dan disusun oleh:



Nama : **Khisma Aryani Masruroh**  
NIM : **202110180311003**  
Jurusan : **Ekonomi Pembangunan**

Telah dipertahankan di depan penguji pada tanggal **16 Oktober 2025** dan dinyatakan telah memenuhi syarat untuk diterima sebagai kelengkapan guna memperoleh gelar Sarjana **Ekonomi** pada Universitas Muhammadiyah Malang.

Susunan Tim Penguji:

Pembimbing I : **Zainal Arifin, S.E., M.Si.**  
Penguji I : **Hendra Kusuma, S.E., M.SE.**  
Penguji II : **Firdha Aksari A, S.E., M.Ec.Dev.**

**Dekan Fakultas Ekonomi dan Bisnis, Ketua Program Studi,**  
**M. Sri Wahyudi S., S.E., M.E., Ph.D.**



## PERNYATAAN ORSINALITAS

### PERNYATAAN ORSINALITAS

Yang bertanda tangan di bawah ini, saya:

Nama : Khisma Aryani Masruroh

NIM : 202110180311003

Program Studi : Ekonomi Pembangunan

Surel : khismaaryanimasruroh@gmail.com

Dengan ini, menyatakan bahwa:

1. Skripsi ini adalah asli dan benar-benar hasil karya sendiri, baik sebagian maupun keseluruhan bukan hasil karya orang lain dengan mengatasnamakan saya. Serta penelitian ini bukan merupakan hasil menirukan (plagiarism) dari hasil karya orang lain;

2. Karya dan pendapat orang lain yang dijadikan sebagai bahan rujukan (referensi) dalam skripsi ini secara tertulis dan secara jelas dicantumkan sebagai bahan atau sumber acuan dengan menyebutkan nama pengarang dan dicantumkan di daftar pustaka sesuai dengan ketentuan penulisan ilmiah yang berlaku;

3. Pernyataan ini saya buat dengan sebenar-benarnya dan apabila di kemudian hari terdapat penyimpangan atau ketidakbenaran dalam pernyataan saya ini, maka saya bersedia dan siap menerima sanksi akademis. Diikuti oleh sanksi-sanksi lainnya yang sesuai dengan peraturan yang ada di perundang-undangan yang berlaku.

Malang, 16 Oktober 2025



Khisma Aryani Masruroh

**ANALISIS PENGARUH INDEKS PEMBANGUNAN MANUSIA,  
KETENAGAKERJAAN, TINGKAT KEMISKINAN, DAN JUMLAH  
PENDUDUK TERHADAP PDRB DI PULAU JAWA TAHUN 2014–2023**

**Khisma Aryani Masruroh<sup>1</sup>**

<sup>1</sup>Fakultas Ekonomi dan Bisnis, Universitas Muhammadiyah Malang, Indonesia

email: khismaaryanimasruroh@gmail.com

***Abstrak***

Produk Domestik Regional Bruto (PDRB) merupakan indikator utama yang mencerminkan tingkat pertumbuhan dan kesejahteraan ekonomi suatu wilayah. Pulau Jawa, sebagai pusat aktivitas ekonomi nasional, menyumbang lebih dari separuh PDB Indonesia dan memiliki struktur ekonomi yang kompleks. Penelitian ini bertujuan untuk menganalisis pengaruh Indeks Pembangunan Manusia (IPM), tenaga kerja, kemiskinan, dan jumlah penduduk terhadap PDRB di enam provinsi di Pulau Jawa selama periode 2014–2023. Dengan menggunakan pendekatan kuantitatif dan metode analisis regresi panel, penelitian ini menguji pengaruh parsial maupun simultan dari keempat variabel terhadap PDRB provinsi. Hasil penelitian menunjukkan bahwa variabel IPM memiliki pengaruh positif signifikan terhadap PDRB, sedangkan kemiskinan dan jumlah penduduk cenderung berpengaruh secara positif tidak signifikan dalam beberapa kasus, serta untuk variabel tenaga kerja memiliki pengaruh negatif tidak signifikan dalam penelitian ini. Kompleksitas wilayah Pulau Jawa seperti kepadatan penduduk, ketimpangan wilayah, serta keberagaman sektor ekonomi menjadi faktor penentu dalam dinamika PDRB. Penelitian ini memberikan kontribusi empiris yang penting bagi pemerintah daerah dalam merancang kebijakan pembangunan berbasis data, serta menekankan perlunya pendekatan multidimensional dalam menganalisis pertumbuhan ekonomi regional.

***Kata kunci:*** IPM, Jumlah Penduduk, Kemiskinan, PDRB

**ANALYSIS OF THE EFFECT OF HUMAN DEVELOPMENT INDEX,  
EMPLOYMENT, PROVERTY LEVEL, AND POPULATION SIZE ON  
GROSS REGIONAL DOMESTIC PRODUCT IN JAVA ISLAND FROM  
2014 TO 2023**

**Khisma Aryani Masruroh<sup>1</sup>**

<sup>1</sup>Faculty of Economics and Business, Muhammadiyah Malang University,  
Indonesia

email: khismaaryanimasruroh@gmail.com

***Abstract***

Gross Regional Domestic Product (GRDP) is a key indicator that reflects the level of economic growth and welfare in a region. Java, as the center of national economic activity, contributes more than half of Indonesia's GDP and has a complex economic structure. This study aims to analyze the influence of the Human Development Index (HDI), labor force, poverty, and population size on RDP in six provinces on Java Island during the period 2014–2023. Using a quantitative approach and panel regression analysis methods, this study tests the partial and simultaneous effects of the four variables on provincial RDP. The results indicate that the HDI variable has a significant positive impact on GRDP, while poverty and population size tend to have a positive but insignificant impact in some cases, and the labor force variable has a negative but insignificant impact in this study. The complexity of Java Island, such as population density, regional disparities, and economic sector diversity, plays a decisive role in GRDP dynamics. This study provides important empirical contributions for local governments in designing data-driven development policies and emphasizes the need for a multidimensional approach in analyzing regional economic growth.

***Keywords:*** HDI, Population, Poverty, GDRP

## KATA PENGANTAR

Puja dan puji syukur penulis panjatkan kepada Tuhan Yang Maha Esa atas segala limpahan rahmat, hidayah dan karunia-Nya, sehingga penulis dapat menyelesaikan penyusunan skripsi yang berjudul “*Analisis Pengaruh Indeks Pembangunan Manusia, Ketenagakerjaan, Tingkat Kemiskinan, dan Jumlah Penduduk terhadap PDRB di Pulau Jawa Tahun 2014-2023*”. Skripsi ini disusun sebagai salah satu syarat untuk menyelesaikan pendidikan pada Program Sarjana di Program Studi Ekonomi Pembangunan, Fakultas Ekonomi dan Bisnis, Universitas Muhammadiyah Malang.

Proses penyusunan skripsi ini tidak terlepas dari berbagai kendala dan tantangan yang penulis harus hadapi. Namun dengan dukungan, bimbingan, dan bantuan dari berbagai pihak, penulis dapat menyelesaikan skripsi ini dengan baik. Oleh karena itu, penulis ingin menyampaikan ucapan terima kasih yang sebesar-besarnya kepada pihak-pihak yang telah berkontribusi dalam penyelesaian skripsi ini:

1. Bapak Prof. Dr. H. Nazaruddin Malik, SE., M.Si., selaku Rektor Universitas Muhammadiyah Malang.
2. Ibu Prof. Dr. Idah Zuhroh, M.M., selaku Dekan Fakultas Ekonomi dan Bisnis Universitas Muhammadiyah Malang.
3. Bapak Muhammad Sri Wahyudi Suliswanto, SE., ME., selaku Ketua Program Studi Ekonomi Pembangunan Universitas Muhammadiyah Malang.

4. Bapak Zainal Arifin, S.E., M.Si selaku dosen pembimbing yang telah memberikan arahan, masukan, dan motivasi selama penyusunan skripsi ini.
5. Ayah, Ibu dan Kakak yang telah memberi kasih sayang dan semangat selama perkuliahan di Universitas Muhammadiyah Malang.
6. Uun Hafidah dan Andini Marchelina Sari teman masa SMA penulis yang selalu memberi support dari jauh maupun dekat. Erisa Laurensi selaku sahabat kecil sampai di kampus yang selalu menemani penulis saat sedih rindu rumah.
7. Cindi Fitria Nirrochim teman dari awal mahasiswa baru yang selalu mendukung dan membantu semua teman di kelas. Kholida Zia Husnah menjadi sahabat bahkan seperti keluarga. Laila Choirrummin Alfin, Della Istikah, Farida Amala, Emilyya Rosa Hartanti, Nanda Sabrina, Dhiyo Narmiana Putri dan Sasmila Nova. Terima kasih sudah menemani dan memberi semangat serta nasehat untuk tugas akhir ini.
8. Terakhir, penulis ingin mengucapkan terima kasih kepada diri sendiri, Khisma Aryani Masruroh, terima kasih karena telah bertahan sejauh ini. Terimakasih karena tidak menyerah ketika jalan di depan terasa gelap, ketika keraguan datang silih berganti, dan ketika langkah terasa berat untuk di teruskan. Terima kasih karena tetap memilih untuk melanjutkan, walau seringkali tidak tahu pasti kemana arah ini akan membawa. Terima kasih karna telah menjadi teman paling setia bagi diri sendiri, hadir dalam sunyi, dalam lelah, dalam diam yang penuh tanya. Terima kasih karna sudah mempercayai proses, meski hasil belum sesuai harapan. Meski harus menghadapi kegagalan, kebingungan, bahkan perasaan ingin menyerah. Terima kasih karena tetap jujur pada rasa takut,

namun tidak membiarkan rasa takut itu membatasi langkah, Karena keberanian bukanlah ketiadaan rasa takut, melainkan keinginan untuk tetap bergerak meski takut masih melekat erat, dan paling penting, terima kasih karena sudah berani memilih, memilih untuk mencoba, memilih untuk belajar, dan memilih untuk menyelesaikan apa yang telah kamu mulai.

Penulis menyadari bahwa skripsi ini masih jauh dari kesempurnaan, baik dari segi isi maupun penulisan. Oleh karena itu, penulis mengharapkan kritik dan saran yang membangun demi perbaikan karya ini di masa mendatang. Semoga skripsi ini dapat memberikan manfaat dan kontribusi bagi pengembangan ilmu pengetahuan serta menjadi referensi bagi pembaca yang membutuhkan. Akhir kata, penulis mengucapkan terima kasih atas segala perhatian dan dukungan yang diberikan selama proses penyusunan skripsi ini.

Malang, 21 Juli 2025

Penulis

## DAFTAR ISI

LEMBAR PENGESAHAN.....	ii
PERNYATAAN ORSINALITAS.....	iv
ABSTRAK .....	vi
KATA PENGANTAR.....	vii
DAFTAR ISI .....	x
DAFTAR TABEL.....	11
DAFTAR GAMBAR.....	11
DAFTAR PUSTAKA.....	78
PLAGIASI.....	18
BAB I PENDAHULUAN .....	19
A. Latar Belakang Masalah.....	19
Gambar 1 1 PDRB Pulau Jawa (2014-2023).....	20
B. Rumusan Masalah .....	23
C. Batasan Masalah.....	23
D. Tujuan Penelitian.....	24
E. Manfaat Penelitian.....	24
BAB II.....	26
TINJAUAN PUSTAKA .....	26
A. Penelitian Terdahulu.....	26
B. Landasan Teori .....	28
C. Hubungan Antar Variabel.....	33
D. Kerangka Pikir.....	35
E. Hipotesis .....	36
BAB III.....	37
METODE PENELITIAN .....	37
A. Objek Penelitian .....	37
B. Jenis dan Sumber Data .....	37
C. Definisi Operasional dan Pengukuran Variabel .....	38
D. Teknik Pengumpulan Data .....	41
E. Teknik Analisis Data .....	41
BAB IV.....	46
HASIL DAN PEMBAHASAN .....	46
A. Data Penelitian.....	46
Gambar 4. 1 Data PDRB Pulau Jawa (2014).....	47
Gambar 4. 2 Data PDRB Pulau Jawa (2023).....	48

Gambar 4. 3 Data IPM Pulau Jawa (2014).....	50
Gambar 4. 4 Data IPM Pulau Jawa (2023).....	51
Gambar 4. 5 Data Tenaga Kerja Pulau Jawa (2014) .....	53
Gambar 4. 6 Data Tenaga Kerja Pulau Jawa (2023) .....	54
Gambar 4. 7 Data Kemiskinan Pulau Jawa (2014).....	55
Gambar 4. 8 Data Kemiskinan Pulau Jawa (2023).....	57
B. Analisis Data dan Uji Hipotesis.....	58
Tabel 4. 1 Hasil Statistik Deskriptif .....	59
C. Analisis Data .....	61
Tabel 4. 2 Hasil Fixed Effect Model .....	61
Tabel 4. 3 Hasil Random Effect Model.....	62
Tabel 4. 4 Hasil Common Effect Model.....	63
D. Pemilihan Model Terbaik.....	63
Tabel 4. 5 Hasil Uji Chow.....	64
Tabel 4. 6 Hasil Uji Hausmant .....	65
E. Hasil Pemilihan Model Terbaik .....	66
Tabel 4. 7 Hasil Pemilihan Model Terbaik .....	66
F. Pengujian Hipotesis .....	68
G. Pembahasan .....	71
BAB V PENUTUP.....	76
A. Kesimpulan.....	76
B. Keterbatasan penelitian.....	77
C. Saran.....	77
DAFTAR PUSTAKA.....	78

### DAFTAR TABEL

Tabel 4. 1 Hasil Statistik Deskriptif .....	45
Tabel 4. 2 Hasil Fixed Effect.....	47
Tabel 4. 3 Hasil Random Effect Model.....	48
Tabel 4. 4 Hasil Common Effect Model .....	49
Tabel 4. 5 Hasil Uji Chow.....	50
Tabel 4. 6 Hasil Uji Hausmant .....	51
Tabel 4. 7 Hasil Pemilihan Model Terbaik .....	52

### DAFTAR GAMBAR

Gambar 1 1 PDRB Pulau Jawa (2014-2023) .....	4
Gambar 4. 1 Data PDRB Pulau Jawa (2014) .....	33
Gambar 4. 2 Data PDRB Pulau Jawa (2023) .....	34
Gambar 4. 3 Data IPM Pulau Jawa (2014).....	36
Gambar 4. 4 Data IPM Pulau Jawa (2023).....	37
Gambar 4. 5 Data Tenaga Kerja Pulau Jawa (2014) .....	39

202110180311003

Khisma Aryani Masruroh

Prodi Ekonomi Pembangunan

Gambar 4. 6 Data Tenaga Kerja Pulau Jawa (2023) .....40

Gambar 4. 7 Data Kemiskinan Pulau Jawa (2014).....41

Gambar 4. 8 Data Kemiskinan Pulau Jawa (2023).....43



## DAFTAR PUSTAKA

- Affandi, A., SI, M. F., & Risma, O. R. (2019). Analisis Tingkat Pendidikan Dan Tpk Terhadap Pdrb Perkapita Di Indonesia. *Ekombis: Jurnal Fakultas Ekonomi*, 5(2), 46–55. <https://doi.org/10.35308/ekombis.v5i2.1363>
- Agustiana, Z. (2015). Konsumsi Energi, Jumlah Penduduk terhadap PDRB Provinsi Jawa Tengah Tahun 1985-2012. *Economics Development Analysis Journal*, 4(4), 460–469.
- Anosov, B. A. (2021). Activating Consumer Demand as a Key to Successful Development of the PRC Economy. *Studies on Russian Economic Development*, 32(6), 705–711. <https://doi.org/10.1134/S1075700721060022>
- Ayuningtyas, F. J., Astuti, I. P., Apriliawan, D. I., & Shi, K. (2023). East Java Province: Economic structure and forecast GRDP analysis. *Optimum: Jurnal Ekonomi Dan Pembangunan*, 13(2), 125–140. <https://doi.org/10.12928/optimum.v13i2.7958>
- AZ, S. M., & Pebrina, S. (2019). Analisis Pengaruh Tingkat Investasi, Pendapatan Asli Daerah dan Tenaga Kerja Terhadap PDRB Provinsi Jambi. *Ekonomis: Journal of Economics and Business*, 3(1), 36. <https://doi.org/10.33087/ekonomis.v3i1.54>
- Bustamam, N., Yulyanti, S., & Septiana Dewi, K. (2021). Analisis Faktor – Faktor Yang Mempengaruhi Indikator Kesejahteraan Masyarakat di Kota Pekanbaru. *Jurnal Ekonomi KIAT*, 32(1), 85–92. [https://doi.org/10.25299/kiat.2021.vol32\(1\).7677](https://doi.org/10.25299/kiat.2021.vol32(1).7677)
- Caldentey, E. P., Nalín, L., & Rodriguez, L. R. (2022). Can correcting for real exchange rate misalignment help countries escape the middle-income-trap? An analysis of a natural resource-based economy: Chile. *Brazilian Journal of Political Economy*, 42(4), 876–901. <https://doi.org/10.1590/0101-31572022-3438>
- Chandra, E., & Tjondronegoro, S. (2009). Menelusuri Kriteria Miskin: Perspektif Masyarakat Sipil. *Analisis Sosial*, 14(2). [www.akatiga.org](http://www.akatiga.org)
- Dama, H. Y., Lopian, A. L. C., & Sumual, J. I. (2016). Pengaruh Produk Domestik Regional Bruto (Pdrb) Terhadap Tingkat Kemiskinan Di Kota Manado (Tahun 2005-2014). *Jurnal Berkala Ilmiah Efisiensi*, 16(3), 549–561.
- Derhaliuk, M. (2022). Principles of Justification of the Management Mechanism for Activating the Potential of Regional Economic Systems. *Market Infrastructure*, 68, 187–191. <https://doi.org/10.32782/infrastruct68-33>
- Djebbari, H., & Smith, J. (2008). Heterogeneous impacts in PROGRESA. *Journal of Econometrics*, 145(1–2), 64–80.

<https://doi.org/10.1016/j.jeconom.2008.05.012>

Doni Julfiansyah. (2013). Pengaruh Investasi PMA / PMDN Dan Jumlah Penduduk Terhadap Produk Domestik Regional Bruto Dan Pendapatan Asli Daerah Kota Samarinda. *Jurnal Ekonomi Pembangunan*, 11(2).

Ferezagia, D. V. (2018). Analisis Tingkat Kemiskinan di Indonesia. *Jurnal Sosial Humaniora Terapan*, 1(1). <https://doi.org/10.7454/jsht.v1i1.6>

Ghufron, M. I., & Bustomi, A. A. (2022). Infrastructure Development And Socio-Economic Disparities In Indonesian Society. *IJED: International Journal of Economy Development Research*, 1(2), 22–33. <https://doi.org/10.33650/ijed.v1i2.5719>

Ginting, A. M., & Rasbin. (2010). Pengaruh Pertumbuhan Ekonomi Terhadap Tingkat Kemiskinan di Indonesia Sebelum dan Setelah Krisis. *Jurnal Ekonomi & Kebijakan Publik*, 2(1), 279–312.

Hamrullah, H., Fitriani, F., & Qurahman, N. (2023). Analisis Faktor-Faktor Yang Mempengaruhi Pertumbuhan Ekonomi Di Kabupaten Sidrap. *Cateris Paribus Journal*, 2(1), 1–7. <https://doi.org/10.31850/cpj.v2i1.1575>

Hartika, B. D., Sholatiyah, I., & Hasanah, N. (2024). Tantangan Otonomi Daerah di Indonesia Dalam Konteks Persaingan Globalisasi. *JALAKOTEK: Journal of Accounting Law Communication and Technology*, 1(2), 888–897. <https://doi.org/10.57235/jalakotek.v1i2.2665>

Intania, N., & Sari, P. (2023). Analisis Faktor-Faktor Yang Mempengaruhi Produk Domestik Regional Bruto Pulau Jawa. *Jurnal Ilmu Ekonomi (JIE)*, 7(1), 140–152.

Jaya, T. J., & Kholilah, K. (2020). Effect of Gross Domestic Regional Bruto, Provincial Minimum Wage, and Investment on Labor Absorption. *Jurnal Ekonomi Bisnis Dan Kewirausahaan*, 9(3), 236. <https://doi.org/10.26418/jebik.v9i3.42642>

Judijanto, L., Suparwata, D. O., Cahya, D. L., & Widodo, I. (2024). The Effect of Green Technology Implementation, Agricultural Product Innovation, and Green Technology Infrastructure Investment on Local Economic Growth in West Java. *West Science Nature and Technology*, 2(03), 142–152. <https://doi.org/10.58812/wsnt.v2i03.1280>

Kusuma, S. G., & Wahyudi, M. S. (2022). Analisis Pengaruh Investasi, Pajak Daerah, Tenaga Kerja Terhadap Produk Domestik Regional Bruto Kabupaten/Kota Provinsi Jawa Timur Tahun (2015-2019). *Jurnal Ilmu Ekonomi JIE*, 5(4), 773–783. <https://doi.org/10.22219/jie.v5i04.18800>

Lazuardi, D., Gustina, I., Wahyuni, P., & Rinaldi, M. (2025). Peningkatan Akses Layanan Dasar Untuk Mengurangi Kemiskinan : Pendekatan Berbasis

Pemberdayaan Masyarakat Di Kota Medan. *Lebah*, 18(2), 69–76.

Lin, E., Tong, T., Chen, Y., & Wang, Y. (2020). *Fixed-effects model: the most convincing model for meta-analysis with few studies*. 1–29.  
<http://arxiv.org/abs/2002.04211>

Ma, Y., Shang, M., Yang, F., & Li, C. (2023). Exploration of the Role of Human Capital in China's High-Quality Economic Development and Analysis of Its Spatial Characteristics. *Sustainability (Switzerland)*, 15(5).  
<https://doi.org/10.3390/su15053900>

Millah, A. S., & Yusuf, A. A. (2024). The Influence of Gross Regional Domestic Product (GDP) and Interest Rates on Investment in West Java Province. *Equity: Jurnal Ekonomi*, 12(1), 31–38.  
<https://doi.org/10.33019/equity.v12i1.239>

Muara Setyanti, A. (2020). Informality and the Education Factor in Indonesian Labor. *Journal of Indonesian Applied Economics*, 8(2), 71–80.  
<https://doi.org/10.21776/ub.jiae.2020.008.02.7>

Musyarof, Z., & Qomari, I. N. (2023). Pengaruh Pertumbuhan Ekonomi terhadap Emisi Gas Karbon Dioksida (CO<sub>2</sub>): Data Panel Negara ASEAN Tahun 2000-2019. *Ecoplan*, 6(2), 87–99. <https://doi.org/10.20527/ecoplan.v6i2.624>

Novita Panelewen, Josep Bintang Kalangi, & Een N. Walewangko. (2020). Pengaruh Investasi Penanaman Modal Dalam Negeri Dan Tenaga Kerja Terhadap Produk Domestik Regional Bruto (Pdrb) Di Kota Manado. *Jurnal Berkala Ilmiah Efisiens*, 20(1), 124–133.

Nur Azizah, A., & Nur Asiyah, B. (2022). Pengaruh Jumlah Penduduk, Indeks Pembangunan Manusia, Produk Domestik Regional Bruto, Dan Pengangguran Terhadap Kemiskinan Di Jawa Timur. *SIBATIK JOURNAL: Jurnal Ilmiah Bidang Sosial, Ekonomi, Budaya, Teknologi, Dan Pendidikan*, 1(12), 2697–2718. <https://doi.org/10.54443/sibatik.v1i12.420>

Paqueo, V., Orbeta, A., Lanzona, L., & Dulay, D. (2014). *Labor Policy Analysis For Jobs Expansion and Development*.

Pederson, L., Vingilis, E., Wickens, C., Koval, J., & Mann, R. (2020). Use of secondary data analyses in research: Pros and Cons. *Journal of Addiction Medicine and Therapeutic Science*, 6, 058–060.  
<https://doi.org/10.17352/2455-3484.000039>

Primandari, N. R. (2020). Pengaruh Pertumbuhan Ekonomi Dan Pengangguran Terhadap Indeks Pembangunan Manusia (Ipm) Di Provinsi Sumatera Selatan Periode Tahun 2004 – 2018. *PARETO : Jurnal Ekonomi Dan Kebijakan Publik*, 2(2), 25. <https://doi.org/10.32663/pareto.v2i2.1020>

Rahman, A. J., Soelistyo, A., & Hadi, S. (2016). Pengaruh Investasi, Pengeluaran

Pemerintah Dan Tenaga Kerja Terhadap Pdrb Kabupaten/Kota Di Propinsi Banten Tahun 2010-2014. *Jurnal Ekonomi Pembangunan*, 14(1), 112. <https://doi.org/10.22219/jep.v14i1.3890>

Riani, A. O., & Suseno, D. A. (2025). Pengaruh Infrastruktur, Teknologi, Dan Tenaga Kerja Terhadap Pdrb Per Kapita Dan Ketimpangan Pendapatan Pulau Jawa. *Jurnal Ekuilnomi*, 7(1), 230–239. <https://doi.org/10.36985/h1dege45>

Rivas, A. M. (2016). Hacia un Nuevo Paradigma. *Red GEALC, Primero*, 35.

Riyadi, D. A., & Ridwan, M. (2023). Pengaruh Struktur Aktiva, Peluang Pertumbuhan Dan Kebijakan Utang Terhadap Nilai Perusahaan. *Jurnal Ilmiah Ekonomi Dan Manajemen*, 1(2), 557–570.

Rusli, S., & Indriana, H. (2009). Tekanan Penduduk, Overshoot Ekologi Pulau Jawa, dan Masa Pemulihannya. *Sodality: Jurnal Sosiologi Pedesaan*, 3(1). <https://doi.org/10.22500/sodality.v3i1.5871>

Sabilla, T. M., & Sumarsono, H. (2022). Pengaruh belanja pemerintah , pendapatan asli daerah , penanaman modal dalam negeri , indeks pembangunan manusia terhadap PDRB The effect of government spending , local revenue , domestic investment , human development index on GRDP. *Jurnal FEB UNMUL*, 24(1), 54–64.

Sadali, M. I., & Musthofa, A. (2023). Pergeseran Peran Sektor Ekonomi dan Pembangunan Infrastruktur di Yogyakarta Tahun 2016-2021. *Media Komunikasi Geografi*, 24(2), 153–167. <https://doi.org/10.23887/mkg.v24i2.65443>

Salas-Bourgoin, M. A. (2014). A proposal for a modified Human Development Index. *CEPAL Review*, 2014(112), 29–44. <https://doi.org/10.18356/ea3f94ea-en>

Solikin, A. (2022). Peran Sektor Industri Pengolahan dalam Perekonomian Empat Provinsi di Pulau Jawa. *Jurnal Ekonomi Dan Bisnis*, 9(2), 25–34.

Spicker, P. (2018). The Real Dependent Variable Problem: The Limitations of Quantitative Analysis in Comparative Policy Studies. *Social Policy and Administration*, 52(1), 216–228. <https://doi.org/10.1111/spol.12308>

Suhendar, F. A., Sari, R. V., Pangesti, T., Putra, Z. M. G., & Santoso, A. P. A. (2024). The Impact of Poverty in Indonesia on Education. *JISIP (Jurnal Ilmu Sosial Dan Pendidikan)*, 8(2), 1119. <https://doi.org/10.58258/jisip.v8i2.6682>

Sulistyo Rini, H. (2012). Dilema Keberadaan Sektor Informal. *Komunitas*, 4(2), 200–209. <https://doi.org/10.15294/komunitas.v4i2.2415>

Tagashira, N., & Okabe, A. (2002). The Modifiable Areal Unit Problem in a Regression Model Whose Independent Variable Is a Distance from a

Predetermined Point. *Geographical Analysis*, 34(1), 1–20.  
<https://doi.org/10.1353/geo.2002.0006>

Tan, B., & Feng, C. (2023). The Impact of Human Capital on the High Quality Development of Manufacturing. *Academic Journal of Business & Management*, 5(12), 122–127. <https://doi.org/10.25236/ajbm.2023.051221>

Vergeer, R., & Kleinknecht, A. (2014). Do labour market reforms reduce labour productivity growth? A panel data analysis of 20 OECD countries (1960–2004). *International Labour Review*, 153(3), 365–393.  
<https://doi.org/10.1111/j.1564-913X.2014.00209.x>

Wahyuningtyas, R., Rusgiyono, A., & Wilandari, Y. (2013). Analisis Sektor Unggulan Menggunakan Data PDRB (Studi Kasus BPS Kabupaten Kendal Tahun 2006–2010). *Jurnal Gaussian*, 2, 219–228. <http://ejournal-s1.undip.ac.id/index.php/gaussian>

Wardani Safitri, U. (2022). Pengaruh Indeks Pembangunan Manusia Dan Pengangguran Terhadap Produk Domestik Regional Bruto Di Provinsi Sulawesi Selatan. *Jurnal DIALOGIKA : Manajemen Dan Administrasi*, 4(1), 16–25. <https://doi.org/10.31949/dialogika.v4i1.3737>

Wulandari, D., Narmaditya, B. S., Prayitno, P. H., Ishak, S., & Asnan, L. (2019). Human Development Index, Poverty and Gross Regional Domestic Product: Evidence from Malang, Indonesia. *Jurnal Pendidikan Ekonomi Dan Bisnis (JPEB)*, 7(2), 146–152. <https://doi.org/10.21009/jpeb.007.2.6>

Yuliadi, I. (2020). Determinants of Regional Economic Growth in Indonesia. *Jurnal Ekonomi & Studi Pembangunan*, 21(1).  
<https://doi.org/10.18196/jesp.21.1.5035>

Zayeri, F., Chaibakhsh, S., Pourhoseingholi, A., Baghban, A. A., & Alavian, S. M. (2013). Random effect model for identifying related factors to virological response in HCV patients. *Gastroenterology and Hepatology from Bed to Bench*, 6(SUPPL.), 65–69.

## PLAGIASI

Program Studi Ekonomi Pembangunan  
Fakultas Ekonomi dan Bisnis - Universitas Muhammadiyah Malang

### TANDA TERIMA CEK PLAGIASI SKRIPSI

Tanggal : 13 September 2025

Nama : Khisma Aryani Masruroh

NIM : 202110180311003

Judul : ANALISIS PENGARUH INDEKS PEMBANGUNAN MANUSIA, KETENAGAKERJAAN, TINGKAT KEMISKINAN, DAN JUMLAH PENDUDUK TERHADAP PDRB DI PULAU JAWA TAHUN 2014–2023

Setelah melalui pengecekan manual dan pendeteksian plagiarisme, indeks plagiarisme Skripsi tersebut:

BAB	INDEKS PLAGIARISME	HASIL PLAGIARISME	KETERANGAN
BAB I	25 %	8 %	Lolos Plagiasi
BAB II			
BAB III			
BAB IV			
BAB V			

Berdasarkan hasil cek plagiasi dinyatakan bahwa Skripsi tersebut bebas plagiasi dan **LOLOS Uji Plagiasi**.

Penerima  
Hidayatul Mustafidah

201