

**ANALISIS ASUHAN KEPERAWATAN MANAJEMEN
PERAWATAN SIRKULASI PERIFER PADA PASIEN
PREEKLAMPSIA BERAT (PEB) + PARTUS PREMATURE
IMMINENS (PPI) : A CASE STUDY**

**Di Ruang Kamar Bersalin – Rumah Sakit Umum Daerah Kanjuruhan
Malang**

KARYA ILMIAH AKHIR NERS



Disusun Oleh :

IFA VIOLA ISTIGHFARDA

202210461011040

**PROGRAM STUDI PROFESI NERS
FAKULTAS ILMU KESEHATAN
UNIVERSITAS MUHAMMADIYAH MALANG**

2023

**ANALISIS ASUHAN KEPERAWATAN MANAJEMEN
PERAWATAN SIRKULASI PERIFER PADA PASIEN
PREEKLAMSI BERAT (PEB) + PARTUS PREMATURE
IMMINENS (PPI) : A CASE STUDY**

**Di Ruang Kamar Bersalin – Rumah Sakit Umum Daerah Kanjuruhan
Malang**

KARYA ILMIAH AKHIR NERS

Diajukan Kepada Universitas Muhammadiyah Malang Untuk Memenuhi Salah
Satu Persyaratan Dalam Menyelesaikan Program Studi Profesi Ners



Disusun Oleh :

IFA VIOLA ISTIGHFARDA

202210461011040

**PROGRAM STUDI PROFESI NERS
FAKULTAS ILMU KESEHATAN
UNIVERSITAS MUHAMMADIYAH MALANG**

2023

LEMBAR PERSETUJUAN

Judul Karya Ilmiah Akhir Ners : Analisis Asuhan Keperawatan Manajemen Perawatan Sirkulasi Perifer Pada Pasien Preeklamsia Berat (PEB) + Partus Premature Imminens (PPI) : A Case Study

Nama Lengkap : Ifa Viola Istighfarda
NIM : 202210461011040
Jurusan : Profesi Ners
Universitas/Institut/Politeknik : Universitas Muhammadiyah Malang
Alamat Rumah dan No Tel./HP : Jl. Nener no.730 RT 14 RW 06, Kalianyar, Bangil. 08972039926
Alamat email : violafarda8@webmail.umm.ac.id

Dosen Pembimbing : Juwitasari, S.Kep., Ns., M.S.
NIP UMM/NIDN : 110.1280.61987
Alamat Rumah dan No Tel./HP : 081553302414


Menyetujui,

Malang, 29 Agustus 2023

Ketua Program Studi Profesi Ners


Fakultas Ilmu Kesehatan

Universitas Muhammadiyah Malang Dosen Pembimbing I



(Sunardi, S.Kep., Ns., M.Kep)

NIP. UMM 11205080425



(Juwitasari, S.Kep., Ns., M.S.)

NIP. UMM 110.1280.61987

LEMBAR PENGESAHAN

ANALISIS ASUHAN KEPERAWATAN MANAJEMEN PERAWATAN SIRKULASI PERIFER PADA PASIEN PREEKLAMPSIA BERAT (PEB) + PARTUS PREMATURE IMMINENS (PPI) : A CASE STUDY

Di Ruang Kamar Bersalin – Rumah Sakit Umum Daerah Kanjuruhan Malang

KARYA ILMIAH AKHIR NERS



Disusun Oleh :

IFA VIOLA ISTIGHFARDA

202210461011040


Telah berhasil dipertahankan di hadapan Dewan Penguji dalam ujian sidang tanggal: 01 September 2023 dan telah diterima sebagai bagian persyaratan yang diperlukan untuk meraih gelar NERS pada Program Studi Profesi Ners, Fakultas Ilmu Kesehatan Universitas Muhammadiyah Malang

DEWAN PENGUJI

Penguji 1	Dr. Tri Lestari Handayani, M.Kep., Sp.Mat. NIP. UMM 11293110304	()
Penguji 2	Erma Wahyu M, M.Si NIP. UMM 11218030633	()
Penguji 3	Juwitasari, S.Kep., Ns., M.S NIP. UMM 110.1280.61987	()

Ditetapkan di Malang, Tanggal : 01 September 2023

Dekan Fakultas Ilmu Kesehatan
Universitas Muhammadiyah Malang


Dr. Yoyok Bekti Prasetyo, M.Kep., Sp.Kom
NIP. UMM. 11203090405



SURAT PERNYATAAN KEASLIAN TULISAN

Saya yang bertanda tangan dibawah ini :

Nama : Ifa Viola Istighfarda

NIM : 202210461011040

Program Studi : Profesi Ners

Judul KIAN : Analisis Asuhan Keperawatan Manajemen Perawatan Sirkulasi Perifer Pada Pasien Preeklamsia Berat (PEB) + Partus Premature Imminens (PPI) : A Case Study

Menyatakan dengan sebenarnya bahwa Tugas Akhir yang saya tulis ini benar-benar hasil karya saya sendiri, bukan merupakan pengambilan tulisan atau pikiran orang lain yang saya akui sebagai tulisan atau pikiran saya sendiri.

Apabila dikemudian hari dapat dibuktikan bahwa Tugas Akhir ini adalah hasil jiplakan, maka saya bersedia menerima sanksi atas perbuatan tersebut.

Malang, 01 September 2023

Yang Membuat Pernyataan



IFA VIOLA ISTIGHFARDA
202210461011040

KATA PENGANTAR

Puji syukur saya panjatkan kehadirat Allah Subhanahu wata'ala, berkat rahmat dan bimbingan-Nya, saya dapat menyelesaikan Karya Ilmiah Akhir Ners (KIAN) Maternitas dengan judul “Analisis Asuhan Keperawatan Manajemen Perawatan Sirkulasi Perifer Pada Pasien Preeklamsia Berat (PEB) + Partus Premature Imminens (PPI) : A Case Study”. KIAN ini merupakan salah satu syarat dalam menyelesaikan program studi Profesi Ners Universitas Muhammadiyah Malang. Bersamaan dengan ini perkenankanlah saya mengucapkan terimakasih yang sebesar-besarnya dengan hati yang tulus kepada :

1. Bapak Dr. Yoyok Beki Prasetyo, M.Kep., Sp.Kom. Selaku Dekan Fakultas Ilmu Kesehatan Universitas Muhammadiyah Malang.
2. Bapak Sunardi selaku Kepala Program Studi Profesi Ners Fakultas Ilmu Kesehatan Universitas Muhammadiyah Malang
3. Ibu Juwitasari, S.Kep., Ns., M.S. Selaku Dosen Pembimbing KIAN
4. Ibu Dr. Tri Lestari Handayani, M.Kep., Sp.Mat. Selaku Dosen Penguji 1 dan Ibu Erma Wahyu M, M.Si. selaku penguji 2 KIAN
5. Bapak Roni Suryanto, Ibu Dewi Purwati, Ibu Miatun, Li Ulil Azmi, Moch. Tegar, Acil dan Selaku Keluarga besar yang selalu mendukung saya.
6. Ifa Viola Istighfarda S.Kep atau Diri saya sendiri yang telah mampu bertahan dan tetap semangat dalam menyelesaikan semua perjalanan program studi yang sudah ditempuh dalam waktu 1 tahun ini.
7. Silvia Cintia Putri, Shofiyul Hafi, Sania Umazatul, Dewi Galuh, Selaku teman yang selalu membantu dan mendukung saya.
8. Muhammad panji satria dan Galuh Marganata A. selaku teman kelompok 27. Dan Seluruh teman- teman angkatan Ners 26
9. Seluruh Bapak dan Ibu Dosen Program Studi profesi Ners UMM.

Mohon maaf atas segala kesalahan dan ketidaksopanan yang mungkin telah saya perbuat selama proses kian ini. Semoga Allah Subhanahu wata'ala senantiasa memudahkan setiap langkah-langkah kita menuju kebaikan dan selalu menganugerahkan kasih sayang-Nya kepada kita semua. Aamiin

DAFTAR ISI

LEMBAR PERSETUJUAN.....	ii
LEMBAR PENGESAHAN	iii
SURAT PERNYATAAN KEASLIAN TULISAN	iv
KATA PENGANTAR	v
DAFTAR ISI.....	vi
DAFTAR LAMPIRAN.....	x
ABSTRAK	xi
ABSTRACT.....	xii
BAB I.....	1
PENDAHULUAN	1
1.1 Latar Belakang	1
1.2 Rumusan Masalah.....	4
1.3 Tujuan Penelitian.....	4
1.3.1 Tujuan Umum	4
1.3.2 Tujuan Khusus	4
1.4 Manfaat Penelitian.....	5
1.4.1 Manfaat Bagi Penderita PEB	5
1.4.2 Manfaat Bagi Peneliti.....	5
1.4.3 Manfaat Bagi Praktis.....	5
BAB II.....	6
TINJAUAN PUSTAKA	6
2.1 Konsep Kehamilan Resiko Tinggi	6
2.1.1 Definisi Kehamilan Resiko Tinggi	6
2.1.2 Faktor Resiko Kehamilan Resiko Tinggi.....	6
2.1.3 Pecegahan Kehamilan Resiko Tinggi	6
2.1.4 Penatalaksanaan Kehamilan Resiko Tinggi.....	7
2.2 Konsep Pre Eklamsia.....	7
2.2.1 Definisi Pre Eklamsia.....	7
2.2.2 Tanda dan gejala Pre Eklamsia berat	8
2.2.3 Klasifikasi Pre Eklamsia	8

2.2.4	Etiologi Pre Eklamsia.....	9
2.2.5	Patofisiologi	10
2.2.6	Pathway	12
2.2.7	Komplikasi	14
2.2.8	Pemeriksaan Penunjang	14
2.2.9	Diagnose and Nursing Care Plan Preeklamsia Berat	15
2.2.10	Penatalaksanaan Pre Eklamsia berat	23
2.3	Konsep Partus Prematur Imminiens (PPI).....	25
2.3.1	Definisi Partus Prematur Imminiens (PPI).....	25
2.3.2	Etiologi dan faktor resiko Partus Prematur Imminiens (PPI).....	26
2.3.3	Tanda dan gejala Partus Prematur Imminiens (PPI)	26
2.3.4	Patofisiologi Partus Prematur Imminiens (PPI)	27
2.3.5	Pemeriksaan penunjang Partus Prematur Imminiens (PPI)	27
2.3.6	Penatalaksanaan medis dan keperawatan Partus Prematur Imminiens (PPI)	28
2.3.7	Komplikasi Partus Prematur Imminiens (PPI).....	30
2.4	Konsep Asuhan Keperawatan Pada Ibu Hamil Dengan Perfusi Perifer Tidak Efektif	30
2.4.1	Definisi Perfusi Perifer Tidak Efektif	30
2.4.2	Asuhan Keperawatan Pada Ibu Hamil Dengan Perfusi Perifer Tidak Efektif	31
2.4.3	Pengkajian Keperawatan.....	32
2.4.4	Diagnosis Keperawatan.....	32
2.4.5	Intervensi Keperawatan.....	33
2.4.6	Implementasi Keperawatan.....	36
2.4.7	Evaluasi Keperawatan.....	36
BAB III		38
METODOLOGI PENELITIAN.....		38
3.1	Desain Penelitian	38
3.2	Tempat dan Waktu penelitian.....	38
3.3	Subjek Penelitian	38
3.4	Metode Dan Instrument Pengumpulan Data	39
3.5	Keabsahan Data	39

3.6	Pengolaan Dan Analisa Data	40
BAB IV		41
HASIL DAN PEMBAHASAN.....		41
4.1	Hasil.....	41
4.1.1	Laporan Pasien 1 (Pasien Kelolaan)	41
4.1.1.1	Identitas Pasien.....	41
4.1.1.2	Riwayat Kesehatan.....	41
4.1.1.3	Hasil pemeriksaan fisik.....	42
4.1.2	Laporan Pasien Pemanding.....	47
4.1.2.1	Identitas Pasien.....	47
4.1.2.2	Riwayat Kesehatan.....	47
4.1.2.3	Hasil Pemeriksaan Fisik.....	48
4.1.3	Perbandingan Kasus 1 dan Kasus Pemanding	49
4.1.3.1	Pengkajian.....	49
4.1.3.2	Diagnosa keperawatan	55
4.1.3.3	Perencanaan Keperawatan	56
4.1.3.4	Implementasi dan Evaluasi	59
4.1.3.5	Implementasi.....	59
4.1.3.6	Evaluasi	61
4.2	Pembahasan	63
4.2.1	Analisis Pengkajian Keperawatan.....	63
4.2.2	Analisis Diagnosa Keperawatan	66
4.2.3	Analisis Intervensi Dan Rekomendasi Terapi Keperawatan.....	67
4.2.4	Analisis Implementasi Keperawatan.....	68
4.2.5	Analisis Evaluasi Keperawatan.....	68
BAB V.....		70
PENUTUP.....		70
5.1	Kesimpulan.....	70
5.2	Saran	70
DAFTAR PUSTAKA		72
DAFTAR LAMPIRAN.....		77

DAFTAR TABEL

Tabel 2.1.1 Tabel Rational Intervensi Resiko Ketidakseimbangan Cairan ...	16
Tabel 2.1.2 Tabel Rational Intervensi Resiko Cedera Ibu	18
Tabel 2.1.3 Tabel Rational Intervensi Resiko Cedera Janin.....	22
Tabel 2.1.4 Diagnosis keperawatan pada ibu hamil dengan perfusi perifer tidak efektif.....	33
Tabel 2.1.5 Intervensi Keperawatan pada ibu hamil dengan perfusi perifer tidak efektif.....	33
Tabel 4.1.1.3 Pemeriksaan Laboratorium 25 Maret 2023	44
Tabel 4.1.3.1 Hasil anamnesa & pengkajian pasien dengan preeklamsia berat	49
Tabel 4.1.2 Diagnosa dan Masalah Keperawatan Pasien dengan Preeklamsia berat	55
Tabel 4.1.3.3 Perencanaan Keperawatan Pasien dengan Preeklamsia berat .	56
Tabel 4.1.3.4 implementasi keperawatan pasien preeklamsia berat	59
Tabel 4.1.3.5 Evaluasi Keperawatan Pasien dengan Preeklamsia berat.....	61

DAFTAR LAMPIRAN

Lampiran 1. Lembar konsultasi	77
Lampiran 2. Lembar Hasil Plagiasi.....	78
Lampiran 3. ASKEP ANC	80
Lampiran 4. Hasil Dan Pembahasan kasus penelitian	97



DAFTAR PUSTAKA

- Abadi, F., Abadi, F., Fereidouni, Z., Amirkhani, M., Karimi, S., & Najafi Kalyani, M. (2018). Effect of Acupressure on Preoperative Cesarean Section Anxiety. *JAMS Journal of Acupuncture and Meridian Studies*, 11(6), 361–366. <https://doi.org/10.1016/j.jams.2018.07.001>
- Aini, F. N., Widyawati, M. N., & Santoso, B. (2019). Diagnosa Preeklampsia pada Ibu Hamil Menggunakan Sistem Informasi Berbasis Web. *Jurnal Keperawatan Silampari*, 2(2), 18–27. <https://doi.org/10.31539/jks.v2i2.508>
- Andalas, M., Muchsalmina, M., Hamle, H., & Ridwan, R. (2018). ANCAMAN PARTUS PREMATURUS DAPATKAH DICEGAH: SEBUAH LAPORAN KASUS DI RSUDZA BANDA ACEH. *Jurnal Kedokteran Syiah Kuala*, 18(2), 101–103. <https://doi.org/10.24815/jks.v18i2.18000>
- Annafi, M. I., Jumsa, M. R., & Budyono, C. (2022). Gambaran Preeklampsia Berat dengan Komplikasi di Rumah Sakit Umum Daerah Provinsi Nusa Tenggara Barat Periode Januari 2018 sampai Desember 2019. *Lombok Medical Journal*, 1(1), 17–22. <https://doi.org/10.29303/lmj.v1i1.534>
- Annisa, D. F., & Ifdil, I. (2016). Konsep Kecemasan (Anxiety) pada Lanjut Usia (Lansia). *Konselor*, 5(2), 93. <https://doi.org/10.24036/02016526480-0-00>
- Arda, D., & Hartaty, H. (2021). Penerapan Asuhan Keperawatan Post Op Section Caesarea dalam Indikasi Preeklampsia Berat. *Jurnal Ilmiah Kesehatan Sandi Husada*, 10(2), 447–451. <https://doi.org/10.35816/jiskh.v10i2.631>
- Arisona, W. L. (2018). Sikap Ibu Hamil Tentang Kehamilan Resiko Tinggi Di Bpm Johana Widijati Desa Sidorejo Kecamatan Kauman Kabupaten Tulungagung. *Bitkom Research*, 63(2), 1–3. <https://journal.unita.ac.id/index.php/bidan/article/view/240>
- Arya, P., Kirana, L. A., Islamy, N., & Yonata, A. (2020). G4P3A0 in 30 Weeks With Imminent Preterm and Premature Rupture of Membrane. *Medical Profession Journal of Lampung*, 10(3), 456–460. <https://doi.org/10.53089/MEDULA.V10I3.94>
- Awi, T., Darmawati, D., & Hermawati, D. (2022). Asuhan Keperawatan Pre Dan Post Sectio Caesarea Dengan Indikasi Ketuban Pecah Dini (Kpd) Dan Hellp Syndrome. *Jurnal Ilmiah Mahasiswa Fakultas ...*, 1, 1–9. <http://jim.usk.ac.id/FKep/article/view/23476>
- Bardja, S. (2020). Faktor Risiko Kejadian Preeklampsia Berat/Eklampsia pada Ibu Hamil. *Embrio*, 12(1), 18–30. <https://doi.org/10.36456/embrio.v12i1.2351>
- Bekti, S. U., Utami, T., & Siwi, A. S. (2020). Hubungan Riwayat Hipertensi dan Status Gizi dengan Kejadin Preeklampsia pada Ibu Hamil. *Jurnal Ilmu Keperawatan Maternitas*, 3(2), 22–28. <https://doi.org/10.32584/jikm.v3i2.703>
- Bouter, A. R., & Duvekot, J. J. (2020). Evaluation of the clinical impact of the revised ISSHP and ACOG definitions on preeclampsia. *Pregnancy Hypertension*, 19, 206–211. <https://doi.org/10.1016/j.preghy.2019.11.011>
- Burton, G. J., Redman, C. W., Roberts, J. M., & Moffett, A. (2019). Pre-eclampsia: pathophysiology and clinical implications. In *The BMJ* (Vol. 366). British Medical Journal Publishing Group. <https://doi.org/10.1136/bmj.l2381>
- Danar, R., Poltekkes, D., & Nusantara, W. H. (2022). PENGARUH INFEKSI

- SALURAN KENCING TERHADAP PARTUS PREMATUR IMINENS. *Jurnal.unitri.ac.id*, 10(2), 13–17.
<https://jurnal.unitri.ac.id/index.php/biomed/article/download/4599/2194>
- Denantika, O., Serudji, J., & Revilla, G. (2015). Hubungan Status Gravida dan Usia Ibu terhadap Kejadian Preeklampsia di RSUP Dr. M. Djamil Padang Tahun 2012-2013. *Jurnal Kesehatan Andalas*, 4(1).
<https://doi.org/10.25077/jka.v4i1.224>
- Drastita, P. S., Hardianto, G., Fitriana, F., & Utomo, M. T. (2022). Faktor Risiko Terjadinya Persalinan Prematur. *Oksitosin : Jurnal Ilmiah Kebidanan*, 9(1), 40–50. <https://doi.org/10.35316/oksitosin.v9i1.1531>
- Edita, Panjaitan., Panjaitan Delima2, Namira Fauzia3, S. I., Rahayu Mimik5, Widati Nur6, Rumondang Santi7, M. T., & Aslimawati Yeni9, Y. (2022). *pengaruh rendam kaki air hangat terhadap penurunan... - Google Scholar*.
<https://www.google.com/search?client=firefox-b-e&q=Pengaruh+Rendam+Kaki+Air+Hangat+terhadap+PenurunanTekanan+Darah+padaPre+eklampsia+Berat>
- Elmali Şimşek, H., & Ecevit Alpar, Ş. (2022). The effect of aromatherapy and Su Jok interventions on post-cesarean pain. *Complementary Therapies in Clinical Practice*, 49, 101642. <https://doi.org/10.1016/j.ctcp.2022.101642>
- Halimatunisa, F., & Puspitasari, R. S. (2022). Multigravida Preterm dengan IUGR pada Preeklampsia Berat. *Medical Profession Journal of Lampung*, 12(2), 312–315.
- Handayani, D., Octavariny, R., & Saputri, I. N. (2020). PENGARUH PIJAT KAKI DAN RENDAM AIR HANGAT CAMPUR KENCUR TERHADAP EDEMA KAKI FISILOGIS PADA IBU HAMIL TRIMESTER III. *Jurnal Penelitian Kebidanan & Kespro*, 3(1), 63–68.
<https://doi.org/10.36656/jpk2r.v3i1.400>
- Harianto, J. W. (2017). Gambaran Tingkat Pengetahuan Ibu Hamil Tentang Preeklampsia Di Wilayah Kerja Puskesmas Lempake Samarinda. *Jurnal Ilmu Kesehatan*, 5(1), 41–48.
<https://journals.umkt.ac.id/index.php/jik/article/view/49/28>
- Hassan, A. A., Ismail Abdel Aziz Ismail, N., & Mohamed Mahmoud Hassan, N. (2021). Effect of effleurage massage versus water immersion with exercise on physiological foot edema among primigravidae. *Egyptian Journal of Health Care*, 12(2), 345–356. <https://doi.org/10.21608/ejhc.2021.159852>
- Hidayah, S. N., & Siti Fatimah, O. Z. (2022). Faktor-faktor yang Berhubungan dengan Kejadian Anemia pada Ibu Hamil Trimester III. *Jurnal Ilmiah Kesehatan*, 14(2), 287–297. <https://doi.org/10.37012/jik.v14i2.1251>
- Ismail, N. A. I. A., & Elgzar, W. T. I. (2018). The Effect of Progressive Muscle Relaxation on Post Cesarean Section Pain, Quality of Sleep and Physical Activities Limitation. *International Journal of Studies in Nursing*, 3(3), 14. <https://doi.org/10.20849/ijns.v3i3.461>
- Izadpanah, A., Soorgi, S., Geraminejad, N., & Hosseini, M. (2019). Effect of grape seed extract ointment on cesarean section wound healing: A double-blind, randomized, controlled clinical trial. *Complementary Therapies in Clinical Practice*, 35, 323–328. <https://doi.org/10.1016/j.ctcp.2019.03.011>
- Jong, J., Ross, R., Philip, T., Chang, S. H., Simons, N., & Halberstadt, J. (2018). The religious correlates of death anxiety: a systematic review and meta-

- analysis. In *Religion, Brain and Behavior* (Vol. 8, Issue 1, pp. 4–20). Routledge, Taylor and Francis Group.
<https://doi.org/10.1080/2153599X.2016.1238844>
- Kasriatun, K., Kartasurya, M. I., & Nugraheni, S. A. (2019). Faktor Risiko Internal dan Eksternal Preeklampsia di Wilayah Kabupaten Pati Provinsi Jawa Tengah. *Jurnal Manajemen Kesehatan Indonesia*, 7(1), 30–38.
<https://doi.org/10.14710/jmki.7.1.2019.30-38>
- Khadijah, S., & . A. (2018). UPAYA DETEKSI DINI RESIKO TINGGI KEHAMILAN DITENTUKAN OLEH PENGETAHUAN DAN DUKUNGAN TENAGA KESEHATAN. *Jurnal Sehat Mandiri*, 13(1), 27–34. <https://doi.org/10.33761/jsm.v13i1.2>
- Khalil, G. (2017). Preeklampsia: Pathophysiology and the Maternal-Fetal Risk. *Journal of Hypertension and Management*, 3(1).
<https://doi.org/10.23937/2474-3690/1510024>
- Kristanti, R., Sari, Y. N. E., & Suharto, S. (2023). Faktor-Faktor yang Mempengaruhi Kejadian Pra Eklampsia. *Jurnal Penelitian Perawat Profesional*, 5(3), 1271–1278. <https://doi.org/10.37287/jppp.v5i3.1755>
- Kurniasari, D., & Arifandini, F. (2019). Hubungan Usia, Paritas dan Diabetes Mellitus Pada kehamilan Dengan Kejadian Preeklampsia Pada Ibu Hamil di Wilayah Kerja Puskesmas Rumbia Kabupaten Lampung Tengah Tahun 2014. *Jurnal Kesehatan Holistik*, 9(3), 142–150.
<https://doi.org/10.33024/HJK.V9I3.232>
- Kusumawati, W., & Wijayanti, A. R. (2019). GAMBARAN FAKTOR-FAKTOR RISIKO KEJADIAN PREEKLAMPSIA PADA IBU BERSALIN DENGAN PREEKLAMPSIA (Di RS Aura Syifa Kabupaten Kediri bulan Februari – April tahun 2016). *JURNAL KEBIDANAN*, 6(2), 139–146.
<https://doi.org/10.35890/jkdh.v6i2.43>
- Loisza, A. (2020). Faktor-Faktor yang Berhubungan dengan Tingginya kehamilan Risiko Tinggi di Puskesmas Puter. *Jurnal Rajawali*, 10(1), 1–10.
<http://ojs.rajawali.ac.id/index.php/JKR/article/view/52>
- Mahrana Nisa, K., & Dewi Puspitasari, R. (2020). G3P2A0 In 30 Weeks With Imminent Preterm And Asthma. *Medical Profession Journal of Lampung*, 10(1), 16–21. <https://doi.org/10.53089/MEDULA.V10I1.14>
- Mariati, P., Anggraini, H., Rahmawati, E., & Suprida, S. (2022). Faktor-Faktor Yang Berhubungan Dengan Kejadian Preeklampsia Pada Ibu Hamil Trimester Iii. *Jurnal 'Aisyiyah Medika*, 7(2), 246–258.
<https://doi.org/10.36729/jam.v7i2.872>
- Mekarisce, A. A. (2020). Teknik Pemeriksaan Keabsahan Data pada Penelitian Kualitatif di Bidang Kesehatan Masyarakat. *JURNAL ILMIAH KESEHATAN MASYARAKAT: Media Komunikasi Komunitas Kesehatan Masyarakat*, 12(3), 145–151. <https://doi.org/10.52022/jikm.v12i3.102>
- Muhani, N., & Besral, B. (2015). Pre-eklampsia Berat dan Kematian Ibu. *Kesmas: National Public Health Journal*, 10(2), 80.
<https://doi.org/10.21109/kesmas.v10i2.884>
- Mustika, E., & Minata, F. (2021). Analisis Hubungan Faktor Maternal Dan Penyakit Kronik Pada Persalinan Prematur. *Jurnal Kesehatan Dan Pembangunan*, 11(21), 19–27. <https://doi.org/10.52047/jkp.v11i21.94>
- Muzalfah, R., Dyah Puspita Santik, Y., & Setyo Wahyuningsih, A. (2018).

- Kejadian Preeklampsia pada Ibu Bersalin. *HIGEIA (Journal of Public Health Research and Development)*, 2(3), 417–428.
<https://doi.org/10.15294/HIGEIA.V2I3.21390>
- Nilam, C. A. (2023). Penerapan Mobilisasi Dini terhadap Penurunan Intensitas Nyeri pada Ibu Post Sectio Caesarea. *prin.or.idAN Cahyani, M MaryatunJurnal Riset Rumpun Ilmu Kesehatan (JURRIKES)*, 2023•*prin.or.id*, 2(2), 58–73. <https://doi.org/10.55606/jurrikes.v2i2.1688>
- Novelia, S., & Veratu Caka, R. (2022). THE The Effect of Foot Massage and Warm Water Mixed with Aromatic Ginger Foot Bath on Edema in Pregnancy. *Journalkhd.com*, 2(4). <https://doi.org/10.53713/nhs.v2i4.144>
- Pardede, S. G., Purwarini, J., & Rasmada, S. (2021). HUBUNGAN KARAKTERISTIK IBU HAMIL DENGAN KLASIFIKASI PRE EKLAMPSIA DI BEKASI. *JURNAL MUTIARA NERS*, 4(2), 86–93.
<https://doi.org/10.51544/jmn.v4i2.1796>
- Reddy, M., Fenn, S., Rolnik, D. L., Mol, B. W., da Silva Costa, F., Wallace, E. M., & Palmer, K. R. (2021). The impact of the definition of preeclampsia on disease diagnosis and outcomes: a retrospective cohort study. *American Journal of Obstetrics and Gynecology*, 224(2), 217.e1–e217.e11.
<https://doi.org/10.1016/j.ajog.2020.08.019>
- Rohmah, hajar nur fathur. (2019). Faktor –Faktor yang Berhubungan dengan Kejadian Pre Eklampsia Berat pada Ibu Hamil Trimester III di RSUD Kota Bekasi Tahun 2018. *Jurnal Ilmiah Kesehatan Institut Medika Drg. Suherman*, 1(1), 65–76.
<https://jurnal.medikasuherman.ac.id/imds/index.php/JIKMDS/article/view/7>
- Rukina, R., & Pangastuti, D. (2022). Tingkat Pengetahuan Terhadap Ibu Hamil Resiko Tinggi Melalui Kompetensi Soft Skill dan Kinerja Petugas Kesehatan. *Jurnal Ilmiah Kesehatan Sandi Husada*, 367–377.
<https://doi.org/10.35816/jiskh.v11i2.780>
- Siantar, R. L., & Rostianingsih, D. (2022). Asuhan Kebidanan Kegawatdaruratan Maternal dan Neonatal. In T. Ismiati & R. Bunga (Eds.), *Angewandte Chemie International Edition*, 6(11), 951–952. Penebit rena Cipta Mandiri.
- Sukyati, I., & Novianti Dwi Perwitasari. (2020). Asuhan Keperawatan Pasca Partum Tindakan Sectio Caesarea Atas Indikasi Hipertensi Dalam Kehamilan. *Buletin Kesehatan: Publikasi Ilmiah Bidang Kesehatan*, 4(2), 124–137. <https://doi.org/10.36971/keperawatan.v4i2.76>
- Tutik Ekasari, S. M. (2021). *Deteksi dini Preeklampsia*.
- Widiana, I. K. O., Putra, I. W. A., Budiana, I. N. G., & Manuaba, I. B. G. F. (2019). Karakteristik Pasien Partus Prematurus Imminens di RSUP Sanglah Denpasar Periode 1 April 2016 - 30 September 2017. *E-Jurnal Medika*, 8(3), 1–7.
<http://download.garuda.kemdikbud.go.id/article.php?article=1357308&val=970&title=KARAKTERISTIK PASIEN PARTUS PREMATURUS IMMINENS DI RSUP SANGLAH DENPASAR PERIODE 1 APRIL 2016-30 SEPTEMBER 2017>
- Yuanita, V. (2021). Faktor-Faktor Yang Mempengaruhi Kejadian Kelahiran Preterm Di Rsud Banyuasin Tahun 2017-2018. *Jurnal Kesehatan Dan Pembangunan*, 11(22), 84–96. <https://doi.org/10.52047/jkp.v11i22.116>
- Yulinda, R. (2018). *Gambaran Penatalaksanaan Asuhan Kebidanan Pada Ny.Y*

G3P1A1 Gravida 35 Minggu 4 Hari Dengan Persalinan Prematur Murni Di Klinik P A Bekasi. <https://repository.poltekkesbdg.info/items/show/1233>



UNIVERSITAS MUHAMMADIYAH MALANG
 FAKULTAS ILMU KESEHATAN
 PROGRAM STUDI PROFESI NERS
 Kampus II : Jl. Bendungan Sutami No. 188-A Tlp. (0341) 551149 – Pst (105)
 Fax. (0341) 582060 Malang 65145

HASIL DETEKSI PLAGIASI

Berdasarkan hasil tes deteksi plagiasi yang telah dilakukan oleh Biro Karya Ilmiah Akhir Ners (KIAN) Program Studi Profesi Ners Fakultas Ilmu Kesehatan Universitas Muhammadiyah Malang, yang telah dilaksanakan pada hari dan tanggal pada karya tulis ilmiah mahasiswa di bawah ini :


Nama : Ifa Viola Istighfarda
 NIM : 202210461011040
 Program Studi : Profesi Ners
 Judul Naskah : "Asuhan Keperawatan Pada Ny. Y GIII P000 Ab200 Usia Kehamilan 31-32 Minggu Dengan Preeklamsia Berat (PEB): *Case Study*"

Jenis naskah : Karya Ilmiah Akhir Ners (KIAN)
 Keperluan : mengikuti ujian seminar hasil KIAN
 Hasil dinyatakan : **MEMENUHI / TIDAK MEMENUHI SYARAT*** dengan rincian sebagai berikut


No	Jenis naskah	Maksimum kesamaan	Hasil deteksi
1	Bab 1 (Pendahuluan)	25%	13%
2	Bab 2 (Tinjauan pustaka)		
3	Bab 3 (Laporan kasus kelolaan utama)		
4	Bab 4 (Analisis situasi)		
5	Bab 5 (Penutup, kesimpulan dan saran)		

Keputusannya **LOLOS** / TIDAK LOLOS plagiasi

Mengetahui,
 Biro KIAN Profesi Ners


 Olivia Freeska Dwi M.Sc.

Malang, 26 Agustus 2023.
 Petugas pengecek plagiasi


 Enny. H.