

**Analisis Pengaruh Jumlah Penduduk, Jumlah Pengangguran, Indeks
Pembangunan Manusia (IPM) Terhadap Tingkat Kemiskinan di Provinsi
Bengkulu pada Tahun 2017-2021**

Skripsi

Untuk Memenuhi Salah Satu Persyaratan
Mencapai Derajat Sarjana Ekonomi



**PROGRAM STUDI EKONOMI PEMBANGUNAN
FAKULTAS EKONOMI DAN BISNIS
UNIVERSITAS MUHAMMADIYAH MALANG**

2023

SKRIPSI

**ANALISIS PENGARUH JUMLAH PENDUDUK, JUMLAH PENGANGGURAN,
INDEKS PEMBANGUNAN MANUSIA TERHADAP TINGKAT KEMISKINAN
DI PROVINSI BENGKULU PADA TAHUN 2017-2021**


Oleh :

Irvan Prasetyo
201710180311157

Diterima dan disetujui
pada tanggal 25 November 2023

Pembimbing I,


Pembimbing II,



Dra. Dwi Susilowati, M.M.


Zainal Arifin, S.E., M.Si.

Dekan Fakultas Ekonomi dan Bisnis,

Ketua Jurusan,


Prof. Dr. Idah Zuhroh, M.M.


Muhammad Sri Wahyudi S., S.E., M.E.

LEMBAR PENGESAHAN SKRIPSI

ANALISIS PENGARUH JUMLAH PENDUDUK, JUMLAH PENGANGGURAN, INDEKS PEMBANGUNAN MANUSA TERHADAP TINGKAT KEMISKINAN DI PROVINSI BENGKULU PADA TAHUN 2017-2021

Yang disiapkan dan disusun oleh:

Nama : Irvan Prasetyo
NIM : 201710180311157
Jurusan : Ekonomi Pembangunan

Telah dipertahankan di depan penguji pada tanggal 25 November 2023 dan dinyatakan telah memenuhi syarat untuk diterima sebagai kelengkapan guna memperoleh gelar Sarjana Ekonomi pada Universitas Muhammadiyah Malang.

Susunan Tim Penguji:

Penguji I : Dra. Arfida Boedirochminarni, M.S.
Penguji II : Novi Primita Sari, S.E., M.Ec.Dev.
Penguji III : Dra. Dwi Susilowati, M.M.
Penguji IV : Zainal Arifin, S.E., M.Si.

1. 
2. 
3. 
4. 

Dekan Fakultas Ekonomi dan Bisnis,

Ketua Jurusan,



Prof. Dr. Idah Zuhroh, M.M.

Muhammad Sri Wahyudi S., S.E., M.E.

PERNYATAAN ORISINALITAS

Yang bertanda tangan di bawah ini, saya :

Nama : **Irvan Prasetyo**
NIM : **201710180311157**
Program Studi : **Ekonomi Pembangunan**
Surel : **irvanp25@gmail.com**

Dengan ini menyatakan bahwa :

1. Skripsi ini adalah asli dan benar-benar hasil karya sendiri, baik sebagian maupun keseluruhan, bukan hasil karya orang lain dengan mengatasnamakan saya, serta bukan merupakan hasil penjiplakan (*plagiarism*) dari hasil karya orang lain;
2. Karya dan pendapat orang lain yang dijadikan sebagai bahan rujukan (referensi) dalam skripsi ini, secara tertulis dan secara jelas dicantumkan sebagai bahan/sumber acuan dengan menyebutkan nama pengarang dan dicantumkan di daftar pustaka sesuai dengan ketentuan penulisan ilmiah yang berlaku.
3. Pernyataan ini saya buat dengan sebenar-benarnya, dan apabila di kemudian hari terdapat penyimpangan dan atau ketidakbenaran dalam pernyataan ini, maka saya bersedia menerima sanksi akademis dan sanksi-sanksi lainnya yang sesuai dengan peraturan perundang-undangan yang berlaku.

Malang, 16 Desember 2023

Yang Membuat Pernyataan,


Irvan Prasetyo

ABSTRAK

Kemiskinan merupakan masalah penghambat pembangunan dengan permasalahan multidimensional. Artinya penyelesaian atau penuntasan kemiskinan merupakan yang kompleks. Maka perlu adanya tindakan lebih dalam pemberantasan kemiskinan. Penelitian ini ditujukan guna mengetahui pengaruh Jumlah Penduduk, Jumlah Pengangguran, Indeks Pembangunan Manusia terhadap Tingkat Kemiskinan. Jenis data dalam penelitian ini ialah sekunder yang didapatkan dari Badan Pusat Statistik Provinsi Bengkulu. Metode yang digunakan menggunakan regresi data panel. Hasil didapatkan dalam penelitian ini ialah Jumlah Penduduk berpengaruh negatif signifikan terhadap tingkat kemiskinan, jumlah pengangguran berpengaruh positif dan signifikan terhadap tingkat kemiskinan, dan indeks pembangunan manusia berpengaruh negatif dan signifikan terhadap tingkat kemiskinan.

Kata Kunci : Jumlah Penduduk, Pengangguran, Indeks Pembangunan Manusia (IPM), Kemiskinan

ABSTRACT

Poverty is a problem that hinders development with multidimensional problems. This means that solving or ending poverty is complex. So there needs to be more action in eradicating poverty. This research is aimed at finding out the effect of Population Number, Unemployment Number, Human Development Index on Poverty Levels. The type of data in this research is secondary obtained from the Central Statistics Agency of Bengkulu Province. The method used uses panel data regression. The results obtained in this research are that the number of residents has a significant negative effect on the poverty level, the number of unemployed has a positive and significant effect on the poverty level, and the human development index has a negative and significant effect on the poverty level.

Keywords: Population, Unemployment, Human Development Index (HDI), Poverty

KATA PENGANTAR

Assalamualaikum Wr.Wb.

Puji syukur kehadirat Allah SWT, yang telah senantiasa melimpahkan Rahmat dan Hidayahnya sehingga skripsi dengan judul “Analisis Pengaruh Jumlah Penduduk, Jumlah Pengangguran, Indeks Pembangunan Manusia (IPM) Terhadap Tingkat Kemiskinan di Provinsi Bengkulu pada Tahun 2017-2021 ” ini dapat terselesaikan.

Do'a dan sholawat semoga senantiasa melimpah ke haribaan Muhammad SAW. Rasul akhir zaman, penutup para Nabi yang membawa kesempurnaan ajaran Tauhid dan keutamaan budi pekerti

Selama proses penyusunan skripsi ini, banyak pihak yang telah memberikan bantuan dan dukungan kepada penulis. Sebagai ungkapan syukur, dalam kesempatan ini penulis ingin mengucapkan terimakasih kepada :

1. Rektor Universitas Muhammadiyah Malang, Dr. Fauzan, M.Pd.
2. Dekan Fakultas Ekonomi dan Bisnis Universitas Muhammadiyah Malang, Dr. Idah Zuhroh, M.M.
3. Ketua Program Studi Ekonomi Pembangunan, Muhammad. Sri. Wahyudi S, S.E., M.E.
4. Dra. Dwi Susilowati, M.M. selaku dosen pembimbing I dan Zainal Arifin, S.E., M.Si. selaku dosen pembimbing II yang selalu memberikan bimbingan, dukungan, dan motivasi dalam penulisan skripsi.
5. Bapak/Ibu Dosen Program Studi Ekonomi Pembangunan yang telah memberikan Ilmu Pengetahuan selama perkuliahan.
6. Kedua orang tuaku, Almarhum Bapak Suhanto dan Ibu Intan Sidarti, serta saudara saya yang berada di Malang yaitu Mbak Santi dan Om Oyok yang senantiasa mendo'akan, memberikan dukungan, semangat, cinta, kasih sayang, dan dukungan materi sehingga skripsi ini selesai dengan baik. Semoga Allah SWT selalu memberikan rezeki yang berlimpah,

memberikan perlindungan, kesehatan, dan kelancaran dalam menjalankan segala kegiatan. Aamiin.

7. Ilham Anwar, sahabat saya yang senantiasa sabar dan dengan kelapangan hatinya meluangkan waktunya untuk membantu pengerjaan skripsi saya hingga selesai.
8. Mersa Elviora Dyon Putri Javani, kekasih saya yang senantiasa memberikan motivasi serta dukungan moral terhadap saya, sehingga skripsi ini bisa terselesaikan.
9. Kepada para sahabat-sahabat, teman-teman seperjuangan selama perkuliahan yang telah mendukung, membantu, memotivasi serta mendo'akan.

Kepada mereka semua, hanya ungkapan terimakasih dan do'a tulus yang dapat penulis persembahkan. Akhirnya, dengan segala keterbatasan dan kekurangannya, penulis persembahkan karya tulis ini kepada siapapun yang membutuhkannya. Kritik konstruktif dan saran dari semua pihak sangat penulis harapkan untuk penyempurnaan karya-karya penulis selanjutnya. Terimakasih.

Penulis

DAFTAR ISI

HALAMAN JUDUL.....	i
LEMBAR PERSETUJUAN.....	ii
LEMBAR PENGESAHAN	iii
PERNYATAAN ORISINALITAS	iv
ABSTRAK.....	v
KATA PENGANTAR	vi
DAFTAR ISI.....	viii
DAFTAR GAMBAR	x
DAFTAR TABEL.....	xi
DAFTAR LAMPIRAN.....	xii
BAB I PENDAHULUAN	
A. Latar Belakang	1
B. Rumusan Masalah	8
C. Batasan Masalah.....	8
D. Tujuan Penelitian	8
E. Manfaat dan Kegunaan Penelitian.....	9
BAB II LANDASAN TEORI DAN HIPOTESIS	
A. Penelitian Terdahulu	10
B. Landasan Teori.....	12
C. Hipotesis.....	27
D. Kerangka Berpikir.....	29

BAB III METODE PENELITIAN

A. Objek Penelitian	30
B. Jenis dan Sumber Data	30
C. Metode Pengumpulan Data	30
D. Metode Analisis Data	31
E. Definisi Oprasional Variabel	35

BAB IV HASIL DAN PEMBAHASAN

A. Gambaran Umum dan Lokasi Penelitian	37
B. Deskripsi Data	38
C. Analisis Data	39

BAB V KESIMPULAN DAN SARAN

A. Kesimpulan	53
B. Keterbatasan Penelitian	53
C. Saran	53
Daftar Pustaka	54
Lampiran	56


Daftar Gambar

Gambar 1 Persentase Kemiskinan Provinsi Bengkulu dari Tahun 2017-2021 (%)	2
Gambar 2 Grafik Indeks Pembangunan Manusia (IPM) Provinsi Bengkulu dari Tahun 2017-2021 (%)	3
Gambar 3 Berikut adalah grafik Indeks Pembangunan Manusia (IPM) Provinsi Bengkulu dari Tahun 2017-2021 (%)	4
<u>Gambar 4 Grafik Indeks Pembangunan Manusia (IPM) Provinsi Bengkulu dari Tahun 2017-2021 (Ribu)</u>	<u>5</u>
Gambar 5 Berikut adalah grafik Indeks Pembangunan Manusia (IPM) Provinsi Bengkulu dari Tahun 2017-2021 (Ribu)	6
Gambar 6 Grafik Perbandingan seluruh variabel (Jumlah Penduduk, Indeks Pembangunan Manusia, Jumlah Pengangguran dan Tingkat Kemiskinan)	7




Daftar Tabel

Tabel 1. Hasil Regresi Data Panel Metode RE	39
Tabel 2. Uji Chow	40
Tabel 3. Uji Hausman	41
Tabel 4. Uji LM.....	41
Tabel 5. Hasil Uji Random Effect (RE)	42
Tabel 6. Uji T	44
Tabel 7. Uji F	47



Daftar Lampiran

Lampiran 1 Tabel 1 Hasil Regresi Data Panel Metode RE.....	56
Lampiran 2 Tabel 2 Uji Chow	56
Lampiran 3 Tabel 3. Uji Hausman.....	57
Lampiran 4 Tabel 4. Uji LM.....	57
Lampiran 5 Tabel 5. Hasil Uji Random Effect (RE)	57
Lampiran 6 Tabel 6. Uji T.....	58
Lampiran 7 Tabel 7. Uji F.....	59



DAFTAR PUSTAKA

- Astrini, N. M. M. (2013). *Pengaruh PDRB, Pendidikan dan Pengangguran terhadap Kemiskinan di Provinsi Bali*. *Jurnal Ekonomi Pembangunan*, 2(8), 384–392.
- Badan Pusat Statistik. (2022). *Provinsi Bengkulu Dalam Angka 2021*. Provinsi Bengkulu: BPS.
- Hambarsari, D. P. (2016). *Analisa Pengaruh Pertumbuhan Ekonomi, Pertumbuhan Penduduk dan Inflasi terhadap Tingkat Kemiskinan di Jawa Timur Tahun 2004-2014*. *Jurnal Ekonomi Dan Bisnis*, 1(2).
- Iswara, P. N. (2016). *Analisis Kemiskinan dan Pertumbuhan Ekonomi di Bali*, 5(11), 1317–1346.
- Mustika, C. (2011). *Pengaruh PDB dan Jumlah Penduduk terhadap Kemiskinan di Indonesia Periode 1990-2008*. *Jurnal Paradigma Ekonomika*, 1(4), 12–23.
- Parwata, I. M. (2016). *Pengaruh Produk Domestik Regional Bruto (PDRB) DAN Tingkat Pengangguran Terbuka terhadap Tingkat Kemiskinan*, 4(1).
- Permana, Anggit, D. (2012). *Analisis Pengaruh PDRB, Pengangguran, Pendidikan dan Kesehatan terhadap Kemiskinan di Jawa Tengah Tahun 2004-2009*, 1(1), 1–8.
- Pratama, Y. C. (2014). *Analisis Faktor-Faktor yang Mempengaruhi Kemiskinan di Indonesia*, 4(2), 210–223.
- Sartika, Cica, D. (2016). *Faktor-Faktor Penyebab Kemiskinan Masyarakat Desa Lohia Kecamatan Lohia Kabupaten Muna*, 1(April), 106–118.
- Silastri, N. (2017). *Pengaruh Jumlah Penduduk dan Pendapatan Domestik Regional Bruto (PDRB) terhadap Kemiskinan di Kabupaten Kuantan Singingi*, 4(1), 105–117.
- Cantika, Sri Budi. "Strategi Pengentasan Kemiskinan Dalam Perspektif Islam." *Journal of Innovation in Business and Economics* 4.2 (2013): 101-114.
- Darma, Budi. "Pengaruh Jumlah Penduduk Terhadap Pertumbuhan Ekonomi Kabupaten Tebo Tahun 2016-2020." *CITRA EKONOMI* 2.1 (2021): 86-92.

Deffrinica, Deffrinica. "Pengaruh Tingkat Pengangguran Terhadap Kemiskinan Di Kabupaten Bengkayang." *JURKAMI: Jurnal Pendidikan Ekonomi* 2.1. (2017):h. 37-47.

Didu, Saharuddin, and Ferri Fauzi. "Pengaruh jumlah penduduk, pendidikan dan pertumbuhan ekonomi terhadap kemiskinan di Kabupaten Lebak." *Jurnal Ekonomi-Qu* 6.1. (2016).

Franita, Riska. "Analisa pengangguran di Indonesia." *Jurnal Ilmu Pengetahuan Sosial* 1.3. (2016): 88-93.

Hastin, Mira, and Ferry Siswadhi. "Pengaruh Pertumbuhan Ekonomi, Investasi, Tingkat Inflasi, Dan Pengangguran Terhadap Tingkat Kemiskinan Di Provinsi Jambi." *Jurnal Ekonomi Sakti (Jes)* 10.1 (2021): 1-22.

Jhingan, *Ekonomi Pembangunan dan Perencanaan* (Jakarta : PT. Raja Grafindo Persada 1996), h.139



TANDA TERIMA CEK PLAGIASI SKRIPSI

Tanggal : Wednesday,
November 08, 2023

Nama : Irvan Prasetyo

NIM : 201710180311157

Judul : Analisis Pengaruh Jumlah Penduduk, Jumlah Pengangguran, Indeks Pembangunan Manusia (IPM) Terhadap Tingkat Kemiskinan di Provinsi Bengkulu pada Tahun 2017-2021

Setelah melalui pengecekan manual dan pendeteksian plagiarisme, indeks plagiarisme Skripsi tersebut:

BAB	INDEKS PLAGIARISME	HASIL PLAGIARISME	KETERANGAN
BAB I	10 %	0 %	Lolos Plagiasi
BAB II	25 %	5 %	Lolos Plagiasi
BAB III	35 %	1 %	Lolos Plagiasi
BAB IV	15 %	12 %	Lolos Plagiasi
BAB V	5 %	0 %	Lolos Plagiasi

Berdasarkan hasil cek plagiasi dinyatakan bahwa Skripsi tersebut bebas plagiasi dan **LOLOS Uji Plagiasi**.

Penerima
Mohammad Ismail

201

