

**PENGARUH STRUKTUR PEREKONOMIAN TERHADAP  
KETIMPANGAN DI KALIMANTAN TIMUR**

**Skripsi**

Untuk Memenuhi Salah Satu Persyaratan Mencapai  
Derajat Gelar Sarjana Ekonomi



**Disusun Oleh :**

**GEOVAN DENTA WICAKSONO**

**201710180311145**

**PROGRAM STUDI EKONOMI PEMBANGUNAN  
FAKULTAS EKONOMI DAN BISNIS  
UNIVERSITAS MUHAMMADIYAH MALANG**

**2023**

**SKRIPSI**

**PENGARUH STRUKTUR PEREKONOMIAN TERHADAP KETIMPANGAN  
DI KALIMANTAN TIMUR**

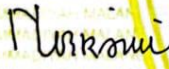
Oleh :

**Geovan Denta Wicaksono**

**201710180311145**

Diterima dan disetujui  
pada tanggal 25 November 2023

Pembimbing I,



**Ida Nuraini, S.E., M.Si.**

Pembimbing II,



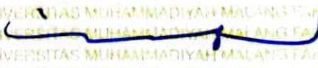
**Hendra Kusuma, S.E., M.SE.**

Dekan Fakultas Ekonomi dan Bisnis,



**Prof. Dr. Idah Zuhroh, M.M.**

Ketua Jurusan,



**Muhammad Sri Wahyudi S., S.E., M.E.**



## LEMBAR PENGESAHAN SKRIPSI

### PENGARUH STRUKTUR PEREKONOMIAN TERHADAP KETIMPANGAN DI KALIMANTAN TIMUR

Yang disiapkan dan disusun oleh:

Nama : Geovan Denta Wicaksono  
NIM : 201710180311145  
Jurusan : Ekonomi Pembangunan


Telah dipertahankan di depan penguji pada tanggal 25 November 2023 dan dinyatakan telah memenuhi syarat untuk diterima sebagai kelengkapan guna memperoleh gelar Sarjana Ekonomi pada Universitas Muhammadiyah Malang.

Susunan Tim Penguji:

Penguji I : Zainal Arifin, S.E., M.Si. 1.   
Penguji II : Muhammad Firmansyah, S.E., M.E. 2.   
Penguji III : Ida Nuraini, S.E., M.Si. 3.   
Penguji IV : Hendra Kusuma, S.E., M.SE. 4. 

Dekan Fakultas Ekonomi dan Bisnis, Ketua Jurusan,



  
Prof. Dr. Idah Zuhroh, M.M.

  
Muhammad Sri Wahyudi S., S.E., M.E.

## PERNYATAAN ORISINALITAS

Yang bertanda tangan di bawah ini, saya :

Nama : **Geovan Denta Wicaksono**

NIM : **201710180311145**

Program Studi : **Ekonomi Pembangunan**

Surel : **geovandenta2@gmail.com**

Dengan ini menyatakan bahwa :

1. Skripsi ini adalah asli dan benar-benar hasil karya sendiri, baik sebagian maupun keseluruhan, bukan hasil karya orang lain dengan mengatasnamakan saya, serta bukan merupakan hasil penjiplakan (*plagiarism*) dari hasil karya orang lain.
2. Karya dan pendapat orang lain yang dijadikan sebagai bahan rujukan (referensi) dalam skripsi ini, secara tertulis dan secara jelas dicantumkan sebagai bahan sumber acuan dengan menyebutkan nama pengarang dan dicantumkan di daftar pustaka sesuai dengan ketentuan penulisan ilmiah yang berlaku.
3. Pernyataan ini saya buat dengan sebenar-benarnya, dan apabila di kemudian hari terdapat penyimpangan dan atau ketidakbenaran dalam pernyataan ini, maka saya bersedia menerima sanksi akademis, dan sanksi-sanksi lainnya yang sesuai dengan peraturan perundang-undangan yang berlaku.

Malang, 10 Desember 2023

Yang



**Geovan Denta Wicaksono**

# **PENGARUH STRUKTUR PEREKONOMIAN TERHADAP KETIMPANGAN DI KALIMANTAN TIMUR**

## **ABSTRAK**

Besarnya kontribusi PDRB Kalimantan Timur terhadap perekonomian Kalimantan tidak diikuti dengan pemerataan pendapatan di kabupaten/kota Kalimantan Timur. Dilihat dari indeks gini Kalimantan Timur mempunyai ketimpangan yang cenderung naik jika dibandingkan dengan provinsi lain yang ada di Kalimantan. Penelitian ini bertujuan untuk mengetahui seberapa besar pengaruh struktur perekonomian terhadap ketimpangan di Kalimantan Timur. Data yang digunakan merupakan data sekunder berupa 7 kabupaten dan 3 kota di provinsi Kalimantan Timur dengan periode waktu tahun 2017 sampai tahun 2021. Penelitian ini bersifat deskriptif kuantitatif yang berasal dari BPS Kalimantan Timur. Metode analisis menggunakan data panel dengan model fixed effect (FEM).

Hasil penelitian menyimpulkan bahwa selama kurun waktu 5 tahun dari tahun 2017 sampai tahun 2021, struktur perekonomian di Kalimantan Timur tidak mengalami perubahan masih didominasi oleh sektor primer, diikuti sektor sekunder dan sektor tersier. Dan berdasarkan kontribusi terhadap PDRB disektor sekunder dan sektor tersier semakin meningkat sedangkan sektor primer menurun. Secara bersama-sama (simultan) variabel sektor primer, sektor sekunder dan sektor tersier berpengaruh terhadap ketimpangan di Provinsi Kalimantan Timur. Variabel sektor primer dan variabel sektor tersier berpengaruh positive dan signifikan terhadap ketimpangan, sedangkan variabel sektor sekunder berpengaruh negative dan signifikan terhadap ketimpangan di Provinsi Kalimantan Timur.

Kata kunci : Struktur perekonomian, sektor, Kontribusi PDRB, Ketimpangan



# **THE EFFECT OF ECONOMIC STRUCTURE ON INEQUALITY IN EAST KALIMANTAN**

## **ABSTRACT**

The high contribution of East Kalimantan GRDP to the Kalimantan economy is not followed by income equalization in the districts/cities of East Kalimantan. Judging from the Gini index, East Kalimantan has inequality that tends to increase when compared to other provinces in Kalimantan. This study aims to determine how much influence the economic structure has on inequality in East Kalimantan. The data used is secondary data in the form of 7 districts and 3 cities in East Kalimantan province with a time period of 2017 to 2021. This research is descriptive quantitative derived from BPS East Kalimantan. The analysis method uses panel data with a fixed effect model (FEM).

The results of study concluded that during the 5 year period from 2017 to 2021, the economic structure in East Kalimantan did not change, it was still dominated by the primary sector, followed by the secondary sector and the tertiary sector. And based on the contribution to GRDP, the secondary sector and tertiary sector are increasing while the primary sector is decreasing. Together (simultaneously) the primary sector, secondary sector and tertiary sector variables affect inequality in East Kalimantan Province. Primary sector variables and tertiary sector variables have a positive and significant effect on inequality,. secondary sector variables have a negative and significant effect on inequality in East Kalimantan Province.

**Keywords:** Economic structure, sector, PDRB Contribution, Inequality

## KATA PENGANTAR

*Bismilahirrohmanirohim*

Puji syukur kehadirat Allah SWT atas limpahan rahmat dan karunia-Nya atas selesainya skripsi ini dengan judul **“PENGARUH STRUKTUR PEREKONOMIAN TERHADAP KETIMPANGAN DI KALIMANTAN TIMUR”**.

Selama proses penyusunan skripsi ini, banyak pihak telah memberikan bantuan dan dukungan kepada saya. sebagai ungkapan syukur, dalam kesempatan ini saya ingin mengucapkan terima kasih kepada :

1. Bapak Dr. H. Fauzan, M.Pd selaku Rektor Universitas Muhammadiyah Malang
2. Ibu Prof. Dr. Idah Zuhro, M.M selaku Dekan Fakultas Ekonomi & bisnis Universitas Muhammadiyah Malang.
3. Bapak Muhammad Sri Wahyudi S, S.E., M.E. selaku Ketua Jurusan Ekonomi Pembangunan Universitas Muhammadiyah Malang.
4. Ibu Ida Nuraini, SE, M.Si selaku Pembimbing pertama yang telah bersedia meluangkan waktu dan membimbing dengan penuh kesabaran, dan mengarahkan penulis.
5. Bapak Hendra Kusuma, S.E., M.S.E selaku dosen Pembimbing kedua yang selalu sabar dan teliti dalam membimbing penulis.
6. Bapak dan Ibu Dosen Ekonomi Pembangunan yang telah memberikan pengetahuan selama masa perkuliahan sehingga saya dapat menyelesaikan skripsi ini.
7. Kedua orang tua dan adik saya tercinta yang selalu memberikan dukungan, semangat dan do'a mulai dari awal kuliah hingga selesainya skripsi ini.
8. Semua pihak yang membantu kelancaran penyelesaian skripsi ini yang tidak di sebutkan satu persatu.

Penulis menyadari bahwa skripsi ini masih jauh dari kesempurnaan. Oleh karena itu, penulis mengharapkan kritik dan saran yang membangun dari para pembaca. Akhirnya, penulis berharap skripsi ini dapat bermanfaat bagi banyak pihak.

Malang, 10 Desember 2023

Geovan Denta Wicaksono





## DAFTAR ISI

	Halaman
LEMBAR PERSETUJUAN .....	ii
LEMBAR PENGESAHAN .....	iii
PERNYATAAN ORISINALITAS .....	iv
ABSTRAK .....	v
ABSTRACT .....	vi
KATA PENGANTAR .....	vii
DAFTAR ISI .....	ix
DAFTAR TABEL .....	xi.
DAFTAR GAMBAR .....	xii
BAB I. PENDAHULUAN .....	1
A. Latar belakang .....	1
B. Rumusan masalah .....	7
C. Batasan Masalah .....	8
D. Tujuan Penelitian .....	8
E. Manfaat penelitian .....	8
BAB II. KAJIAN PUSTAKA .....	9
A. Penelitian terdahulu .....	9
B. Landasan Teori .....	11
1. Struktur Ekonomi .....	11
2. Produk Domestik Regional Bruto .....	12
3. Ketimpangan Pendapatan .....	13
4. Hubungan Antar Struktur Perekonomian .....	16
C. Hipotesa Penelitian .....	17
D. Kerangka Berpikir .....	18
BAB III. METODE PENELITIAN .....	19
A. Lokasi Penelitian .....	19
B. Jenis Penelitian .....	19
C. Sumber Data .....	19
D. Metode Pengumpulan Data .....	19

E. Defenisi Operasional .....	19
F. Teknik Analisis Data .....	20
G. Pemilihan Model Terbaik .....	22
H. Pengujian Hipotesa .....	23
<b>BAB IV. HASIL DAN PEMBAHASAN PENELITIAN</b> .....	<b>26</b>
A. Gambaran Umum Provinsi Kalimantan Timur .....	26
1. Keadaan Geografis Provinsi Kalimantan Timur .....	26
2. Kependudukan Provinsi Kalimantan Timur .....	27
3. Keadaan Struktur Prekonomian Provinsi Kalimantan Timur.....	28
4. Ketimpangan Provinsi Kalimantan Timur .....	32
B. Hasil dan Analisa Data .....	33
1. Pengolahanl Regresi Data Panel .....	34
2. Pemilihan Model Terbaik .....	35
3. Pengujian Hipotesis .....	38
C. Pembahasan Hasil Penelitian .....	40
1. Pengaruh Kontribusi Sektor Primer Terhadap Ketimpangan di Provinsi Kalimantan Timur .....	40
2. Pengaruh Kontribusi Sektor Sekunder Terhadap Ketimpangan di Provinsi Kalimantan Timur .....	41
3. Pengaruh Kontribusi Sektor Tersier Terhadap Ketimpangan di Provinsi Kalimantan Timur .....	43
<b>BAB V. KESIMPUNAN DAN SARAN</b> .....	<b>45</b>
A. Kesimpulan .....	45
B. Saran .....	45
<b>DAFTAR PUSTAKA</b> .....	<b>47</b>
<b>LAMPIRAN</b> .....	<b>48</b>

## DAFTAR TABEL

	Halaman
Tabel 1.1 Perbandingan PDRB Atas Dasar Harga Konstan Lapangan Usaha Provinsi Kalimantan tahun 2017-2021 (milyard).....	2
Tabel 1.2 Kontribusi PDRB Atas Dasar Harga Konstan menurut Lapangan Usaha Kalimantan Timur tahun 2017-2021 (%) .....	5
Tabel 1.3 Kontribusi PDRB Kalimantan Timur Berdasarkan Struktur Perekonomian Tahun 2017-2021 (%) .....	6
Tabel 1.4 Indeks Gini Kabupaten/Kota Provinsi Kalimantan Timur Tahun 2017-2021 .....	7
Tabel 4.1 Daerah Administrasi Kalimantan Timur .....	27
Tabel 4.2 Pertumbuhan Penduduk Provinsi Kalimantan Timur Tahun 2017-2021 (juta).....	28
Tabel 4.3 Sektor Dominan Terhadap PDRB Kabupaten/Kota .....	31
Tabel 4.4 Kontribusi Pembentukan PDRB Kabupaten/Kota Kalimantan Timur Tahun 2017-2021 (%).....	31
Tabel 4.5 Hasil Regresi Common Effect Model (CEM) .....	34
Tabel 4.6 Hasil Regerasi Fixed Effect Model (FEM) .....	35
Tabel 4.7 Hasil Regresi Random Effect Model (REM) .....	35
Tabel 4.8 Hasil Uji Chow .....	36
Tabel 4.9 Hasil Uji Hausman .....	36
Tabel 4.10 Hasil Uji Lagrange Multiplier (LM) .....	36
Tabel 4.11 Hasil Uji F .....	38
Tabel 4.12 Hasil Uji Uji T .....	39
Tabel 4.13 Koefisien Determinasi ( $R^2$ ) .....	40
Tabel 4.14 Tenaga Kerja yang Terserap di Lapangan Usaha Kalimnatan Timur Tahun 2017-2021 (dalam %) .....	43



## DAFTAR GAMBAR

	Halaman
Gambar 1.1 Grafik Perbandingan Indeks Gini di Provinsi Kalimantan Timur ...	2
Gambar 1.2 Grafik Rata-rata PDRB Atas Dasar Harga Provinsi Kalimantan Timur 2017-2021 .....	3
Gambar 2.1 Kurva “U” Terbalik (Hipotesa Kuznez) .....	14
Gambar 2.2 Kurva Lorenz .....	15
Gambar 2.3 Kerangka Pemikiran .....	18
Gambar 4.1 Peta Wilayah Provinsi Kalimantan Timur .....	26
Gambar 4.2 Kontribusi Sektor Ekonomi Terhadap PDRB Kalimantan Timur Tahun 2017-2021 .....	29
Gambar 4.3 Perubahan Index Gini Provinsi Kalimantan Timur Tahun 2017-2021 .....	32
Gambar 4.4 Perbandingan Gini Ratio Rata-rata Kabupaten/Kota Terhadap Rata-rata Gini Ratio Kalimantan Timur 2017-2021 .....	33
Gambar 4.5 Perbandingan Penyerapan Tenaga Kerja Sektor Perekonomian Di Kalimantan Timur Tahun 2017-2021 .....	42



## DAFTAR PUSTAKA

- BPS Provinsi Kalimantan Timur. (2015). *Luas wilayah menurut Kabupaten/Kota Kalimantan Timur*.  
<https://kaltim.bps.go.id/subject/153/geografi.html#subjekViewTab3>
- BPS Provinsi Kalimantan Timur. (2021a). *Indeks gini Provinsi Kalimantan Timur tahun 2017 - 2021*. <https://kaltim.bps.go.id>
- BPS Provinsi Kalimantan Timur. (2021b). *Produk domestik regional bruto atas dasar harga konstan 2010 menurut lapangan usaha di Provinsi Kalimantan Timur tahun 2017 – 2021*. <https://kaltim.bps.go.id/>
- BPS Provinsi Kalimantan Timur. (2022). *Produk domestik regional bruto Provinsi Kalimantan Timur atas dasar harga konstan 2010 menurut kategori dan Lapangan Usaha 2017-2021* (BPS Provinsi Kalimantan Timur (ed.); 64000.2207). BPS Provinsi Kalimantan Timur.  
<https://kaltim.bps.go.id/publication/2022/04/05/ac34b7b36915f688522e143e/produk-domestik-regional-bruto-provinsi-kalimantan-timur-menurut-lapangan-usaha-2017-2021.html>
- Caraka, R. E. (2019). Pemodelan regresi panel pada data pendapatan asli daerah (PAD) terhadap dana alokasi umum (DAU). *Jurnal Ekonomi Kuantitatif Terapan*, 12(1), 55–61. <https://doi.org/10.24843/jekt.2019.v12.i01.p06>
- Cita, F. P. (2016). Analisis sumber- sumber pertumbuhan ekonomi dan ketimpangan wilayah di Provinsi Nusa Tenggara Barat. *Jurnal Ekonomi Dan Bisnis Indonesia*, 1(2), 33–41. <https://doi.org/10.37673/jebi.v1i2.43>
- Ikhsan, A. K., Ariusni, A., & Putri, D. Z. (2019). Analisa pengaruh sektor pertanian, sektor pertambangan, dan sektor industri distribusi pendapatan di Indonesia. *Jurnal Kajian Ekonomi Dan Pembangunan*, 1(3), 731. <https://doi.org/10.24036/jkep.v1i3.7700>
- Kristianingsih. (2011). *Analisis struktur ekonomi kota Bandung dengan menggunakan perhitungan pertumbuhan ekonomi daerah Location Quotient (Lq), dan Shift and Share tahun 2007 - 2010*. 3(2), 209–226. <http://digilib.polban.ac.id/files/disk1/58/jbptppolban-gdl-kristianin-2886-1-analisis-0.pdf>
- Nangarumba, M. (2015). Analisis pengaruh struktur ekonomi, upah minimum provinsi, belanja modal, dan investasi terhadap ketimpangan pendapatan di seluruh Provinsi di Indonesia tahun 2005-2014. *Jesp*, 7(2), 9–26. <http://journal.um.ac.id/index.php/jesp/article/view/5326>
- Novalia, Y. (2014). Dampak perubahan struktur ekonomi terhadap ketimpangan distribusi pendapatan di Indonesia [Institut Pertanian Bogor]. In

- Pratiwi, G., & Lubis, T. (2021). Pengaruh kualitas produk dan harga terhadap kepuasan pelanggan UD Adli didesa Sukajadi Kecamatan Perbaungan. *All Fields of Science Journal Liaison Academia and Society*, 1(3), 27–41. <https://doi.org/10.58939/afosj-las.v1i3.83>
- Putri, H. S., & Monika, A. K. (2022). Analisis perubahan struktural dan pengaruhnya terhadap ketimpangan distribusi pendapatan di Jawa Barat tahun 2011-2019. *Seminar Nasional Official Statistics*, 2022(1), 833–842. <https://doi.org/10.34123/semnasoffstat.v2022i1.1228>
- Rahmawati, N. (2013). *Perubahan struktur ekonomi dan ketimpangan distribusi pendapatan di Provinsi Jawa Barat Periode 2008-2011* (Issue December) [Sekolah Tinggi Ilmu Statistik Jakarta]. <https://www.researchgate.net/publication/259450737>
- Rambey, M. J. (2018). *Analisa pengaruh pertumbuhan ekonomi terhadap ketimpangan pendapatan Indonesia*. 4(1), 32–36. <https://doi.org/https://doi.org/10.37081/ed.v4i1.250>
- Rantung, V. P. (2013). *Pengaruh struktur ekonomi terhadap ketimpangan distribusi pendapatan*. <https://dspace.uui.ac.id/handle/123456789/2327>
- Wantulangi, W. (2022). *Pengaruh struktur primer, sekunder, tersier terhadap ketimpangan pendapatan di Sulawesi* [Universitas Negeri Gorontalo]. <https://repository.ung.ac.id/skripsi/show/912417076/pengaruh-struktur-ekonomi-primer-sekunder-dan-tersier-terhadap-ketimpangan-pendapatan-di-sulawesi.html#>
- Widarjono, A. (2005). *Ekonometrika : Teori dan aplikasi untuk ekonomi dan bisnis*. In Adipura (Ed.), *Buku scan* (pertama).
- Yuliani, T. (2015). Pertumbuhan ekonomi dan ketimpangan pendapatan antar Kabupaten Di Kalimantan Timur. *Jejak*, 8(1), 46–53. <https://doi.org/10.15294/jejak.v8i1.3854>
- Zaini, A. (2017). *Pengaruh kekayaan sumber daya alam batubara terhadap ketimpangan pendapatan di Provinsi Kalimantan Timur*. 13(2), 111–130. <https://doi.org/https://doi.org/10.24258/jba.v13i2.309>



**TANDA TERIMA CEK PLAGIASI SKRIPSI**

Tanggal : 30 September 2023

Nama : Geovan Denta Wicaksono

NIM : 201710180311145

Judul : pengaruh struktur perekonomian terhadap ketimpangan di Kalimantan timur

Setelah melalui pengecekan manual dan pendeteksian plagiarisme, indeks plagiarisme Skripsi tersebut:

BAB	INDEKS PLAGIARISME	HASIL PLAGIARISME	KETERANGAN
BAB I	10 %	10 %	Lolos Plagiasi
BAB II	25 %	12 %	Lolos Plagiasi
BAB III	35 %	28 %	Lolos Plagiasi
BAB IV	15 %	13 %	Lolos Plagiasi
BAB V	5 %	0 %	Lolos Plagiasi

Berdasarkan hasil cek plagiasi dinyatakan bahwa Skripsi tersebut bebas plagiasi dan **LOLOS Uji Plagiasi**.

Penerima  
**Mohammad Ismail**