

**PENGARUH EARNING PER SHARE, DEBT TO EQUITY RATIO,
RETURN ON EQUITY DAN UKURAN PERUSAHAAN TERHADAP
PERUBAHAN HARGA SAHAM PADA PERUSAHAAN LQ45 YANG
TERDAFTAR DI BURSA EFEK INDONESIA TAHUN 2022-2024**

SKRIPSI

Untuk Memenuhi Salah Satu Persyaratan Memenuhi Derajat Sarjana Ekonomi



Oleh :

Muhammad Faris Alayubi

202110170311104

**PROGRAM STUDI AKUNTANSI
FAKULTAS EKONOMI DAN BISNIS
UNIVERSITAS MUHAMMADIYAH MALANG**

2025

LEMBAR PENGESAHAN

LEMBAR PENGESAHAN SKRIPSI

PENGARUH EARNING PER SHARE, DEBT TO EQUITY RATIO, RETURN ON EQUITY DAN UKURAN PERUSAHAAN TERHADAP PERUBAHAN HARGA SAHAM PADA PERUSAHAAN LQ45 YANG TERDAFTAR DI BURSA EFEK INDONESIA TAHUN 2022-2024

Yang disiapkan dan disusun oleh

Nama : **Muhammad Faris Alayubi**

NIM : **202110170311104**

Jurusan : **Akuntansi**

Telah dipertahankan di depan penguji pada tanggal 18 Juli 2025 dan dinyatakan telah memenuhi syarat untuk diterima sebagai kelengkapan guna memperoleh gelar Sarjana Akuntansi pada Universitas Muhammadiyah Malang.

Susunan Tim Penguji:

Pembimbing I : **Drs. Adi Prasetyo, M.Si, Ak, CA.**

Penguji I : **Dr. Masiyah Kholmi, M.M., Ak., CA.**

Penguji II : **Agustin Dwi Haryanti, S.E., M.M., Ak.**

Dean Fakultas Ekonomi dan Bisnis

Ketua Program Studi



Prof. Dr. Idah Zuhroh, M.M.

Dra. Endang Dwi Wahyuni, M.Si, Ak., CA.

LEMBAR PERSETUJUAN

SKRIPSI

**PENGARUH EARNING PER SHARE, DEBT TO EQUITY RATIO,
RETURN ON EQUITY DAN UKURAN PERUSAHAAN TERHADAP PERUBAHAN
HARGA SAHAM PADA PERUSAHAAN LQ45 YANG TERDAFTAR
DI BURSA EFEK INDONESIA TAHUN 2022-2024**

Oleh:

Muhammad Faris Alayubi

202110170311104

Diterima dan disetujui
pada tanggal 18 Juli 2025

Pembimbing I,

Drs. Adi Prasetyo, M.Si, Ak. CA.

Dekan Fakultas Ekonomi dan Bisnis,

Ketua Program Studi,



Diah Zuhroh, M.M.

Dra. Endang Dwi Wahyuni, M.Si, Ak., CA.

LEMBAR ORISINALITAS

PERNYATAAN ORISINALITAS

Yang bertanda tangan dibawah ini, saya:

Nama : Muhammad Faris Alayubi
NIM : 202110170311104
Program Studi : Akuntansi
Surel : farisalayubi232@gmail.com

Dengan ini menyatakan bahwa,

1. Skripsi ini adalah asli dan benar-benar hasil karya sendiri, baik Sebagian maupun keseluruhan, bukan hasil karya orang lain dengan mengatasnamakan saya, serta bukan merupakan hal penjiplakan (plagiarism) dari hasil karya orang lain.
2. Karya dan pendapat orang lain dijadikan sebagai bahan rujukan (referensi) dalam skripsi ini, secara tertulis dan secara jelas dicantumkan sebagai bahan/sumber acuan dengan menyebutkan nama pengarang dan dicantumkan di daftar pustaka sesuai dengan ketentuan penulisan ilmiah yang berlaku.
3. Pernyataan ini saya buat dengan sebenar-benarnya, dan apabila di kemudian hari terdapat penyimpangan dan atau ketidakbenaran dalam pernyataan ini, maka saya bersedia menerima saksi akademis, dan sanksi-sanksi lainnya yang sesuai dengan peraturan perundang-undangan yang berlaku.

Malang, 19 Agustus 2025

Yang Membuat Pernyataan



(Muhammad Faris Alayubi)

ABSTRAK

Penelitian ini bertujuan untuk menguji pengaruh *Earning Per Share* (EPS), *Debt to Equity Ratio* (DER), *Return on Equity* (ROE), dan ukuran perusahaan terhadap harga saham perusahaan yang tergabung dalam Indeks LQ45 di Bursa Efek Indonesia periode 2022–2024. Fenomena yang melatarbelakangi penelitian ini adalah volatilitas harga saham emiten LQ45 yang meskipun memiliki fundamental kuat tetap mengalami fluktuasi signifikan. Penelitian ini menggunakan pendekatan kuantitatif dengan analisis regresi linier berganda. Sampel diperoleh melalui teknik purposive sampling dengan jumlah 30 perusahaan selama tiga tahun pengamatan sehingga terkumpul 90 data observasi. Hasil penelitian menunjukkan bahwa EPS berpengaruh positif dan signifikan terhadap harga saham, sedangkan DER, ROE, dan ukuran perusahaan tidak berpengaruh signifikan. Nilai *Adjusted R²* sebesar 0,103 mengindikasikan bahwa variabel penelitian ini hanya mampu menjelaskan perubahan harga saham sebesar 10,3%, sedangkan sisanya dipengaruhi oleh faktor lain di luar model. Temuan ini menegaskan bahwa EPS merupakan sinyal keuangan yang relevan bagi investor dalam pengambilan keputusan investasi, sementara DER, ROE, dan ukuran perusahaan terbukti memiliki keterbatasan dalam menjelaskan pergerakan harga saham pada perusahaan LQ45 dalam kondisi ketidakpastian ekonomi.

Kata kunci: *Earning Per Share*, *Debt to Equity Ratio*, *Return on Equity*, ukuran perusahaan, harga saham, LQ45

ABSTRACT

This study aims to analyze the effect of Earning Per Share (EPS), Debt to Equity Ratio (DER), Return on Equity (ROE), and firm size on stock price changes of companies listed in the LQ45 Index on the Indonesia Stock Exchange during the 2022–2024 period. The research is motivated by the phenomenon of stock price volatility among LQ45 issuers, which, despite having strong fundamentals, still experienced significant fluctuations. A quantitative approach with multiple linear regression analysis was employed. The sample was selected using a purposive sampling technique, resulting in 30 companies over three years of observation, with a total of 90 data points. The results indicate that EPS has a positive and significant effect on stock prices, while DER, ROE, and firm size show no significant effect. The adjusted coefficient of determination (Adjusted R²) of 10.3% suggests that stock price variations can only be explained to a limited extent by the variables in this model, while the remaining 89.7% are influenced by other factors beyond the study. These findings highlight the importance of EPS as a relevant financial signal for investors in making investment decisions, while also showing the limited explanatory power of DER, ROE, and firm size in the context of LQ45 stock price changes under economic uncertainty.

Keywords: Earning Per Share, Debt to Equity Ratio, Return on Equity, firm size, stock price, LQ45

KATA PENGANTAR

Dengan rasa syukur yang mendalam, saya panjatkan puji dan syukur ke hadirat Tuhan Yang Maha Esa atas limpahan kasih sayang, petunjuk dan karuniaNya, sehingga skripsi dengan judul “Pengaruh *Earning Per Share, Debt to Equity Ratio, Return on Equity* Dan Ukuran Perusahaan Terhadap Perubahan Harga Saham Pada Perusahaan LQ45 Yang Terdaftar Di Bursa Efek Indonesia Tahun 2022-2024” ini dapat diselesaikan sesuai dengan waktu yang direncanakan. Shalawat dan salam senantiasa tercurah kepada Nabi Muhammad SAW., Rasul terakhir yang membawa kesempurnaan ajaran Tauhid dan akhlak mulia. Semoga pula shalawat ini mengalir kepada keluarga, sahabat, para syuhada, ulama, serta seluruh umat beliau yang dengan tulus mencintai dan menjunjung tinggi sunnahnya. Dalam proses penyusunan skripsi ini, saya mendapatkan banyak dukungan dan bantuan dari berbagai pihak. Sebagai ungkapan rasa syukur, izinkan saya menyampaikan terima kasih yang sebesar-besarnya kepada:

1. Bapak Prof. Dr. H. Nazaruddin Malik, SE., M.Si. selaku Rektor Universitas Muhammadiyah Malang.
2. Ibu Prof. Dr. Idah Zuhroh, M.M, selaku Dekan Fakultas Ekonomi dan Bisnis Universitas Muhammadiyah Malang.
3. Ibu Dra. Endang Dwi Wahyuni, M.Si., Ak., CA. selaku Ketua Program Studi Akuntansi Fakultas Ekonomi dan Bisnis Universitas Muhammadiyah Malang.

4. Bapak Drs. Adi Prasetyo, M.Si., Ak., CA. selaku dosen pembimbing saya yang selalu memberikan segala bentuk arahan agar saya dapat menyelesaikan tugas akhir saya dengan baik.
5. Bapak dan Ibu Dosen Program Studi Akuntansi Fakultas Ekonomi dan Bisnis Universitas Muhammadiyah Malang yang telah memberikan ilmu dan masukan selama saya menempuh Pendidikan.
6. Ucapan terimakasih secara khusus saya sampaikan kepada kedua orang tua yaitu Bapak Dwi Didik dan Ibu Soifah yang selalu mendoakan saya dan memberikan dukungan yang terbaik, memberikan saya fasilitas memenuhi kebutuhan saya baik materi maupun non materi serta terima kasih atas kasih sayang yang begitu luar biasa kepada saya.
7. Saudara saya yang tersayang Chusnul Chotimah, S.Sos. dan Naurah Putri Nadiva atas segala motivasi serta dukungan luar biasa agar saya tetap semangat dalam menyelesaikan pendidikan dan tugas akhir.
8. Sahabat saya Muhamad Faiq Ulul Albab dan Muhammad Ziyad Izzatul Fath serta teman-teman Akuntansi C Angkatan 2021 yang telah menemani dan berjuang bersama-sama selama masa kuliah berlangsung.
9. Dan terakhir saya ucapkan begitu banyak terimakasih kepada diri saya sendiri dengan segala bentuk pencapaian serta usaha yang telah dilakukan selama ini, dengan segala bentuk pencapaian serta usaha yang telah dilakukan selama ini, segala bentuk semangat yang terus dibangun dalam diri sendiri untuk bisa menggapai gelar S.Ak. ini.

Kepada semua pihak yang telah membantu, hanya ucapan terima kasih yang tulus dan doa yang dapat saya panjatkan. Semoga segala kebaikan yang diberikan kepada saya dicatat sebagai amal ibadah yang berharga oleh Allah SWT. Amin. Akhirnya, dengan segala keterbatasan dan kekurangan yang ada, saya dedikasikan karya tulis ini untuk siapa saja yang membutuhkan dan dapat mengambil manfaatnya.




DAFTAR ISI

HALAMAN SAMPEL	
LEMBAR PENGESAHAN	i
LEMBAR PERSETUJUAN	ii
LEMBAR ORISINALITAS	iii
ABSTRAK	iv
KATA PENGANTAR.....	v
DAFTAR ISI.....	viii
DAFTAR TABEL	x
DAFTAR GAMBAR	xi
BAB I PENDAHULUAN.....	1
A. Latar Belakang Masalah	1
B. Perumusan Masalah.....	6
C. Tujuan Penelitian	7
D. Manfaat Penelitian	7
BAB II TEORI DAN KAJIAN PUSTAKA.....	9
A. Tinjauan Penelitian Terdahulu	9
B. Tinjauan Pustaka.....	10
1. Teori Sinyal (<i>Signaling Theory</i>).....	10
2. Harga Saham	11
3. <i>Earning Per Share</i> (EPS).....	12
4. <i>Debt to Equity Ratio</i> (DER).....	13
5. <i>Return on Equity</i> (ROE).....	13
6. Ukuran Perusahaan.....	14
C. Perumusan Hipotesis	14
1. Pengaruh <i>Earning Per Share</i> (EPS) Terhadap Perubahan Harga Saham... 14	
2. Pengaruh <i>Debt to Equity Ratio</i> (DER) Terhadap Perubahan Harga Saham	15
3. Pengaruh <i>Return on Equity</i> (ROE) Terhadap Perubahan Harga Saham ... 16	
4. Pengaruh Ukuran Perusahaan Terhadap Perubahan Harga Saham	17

D. Kerangka Teori	17
BAB III METODE PENELITIAN	19
A. Jenis Penelitian	19
B. Populasi dan Teknik Penentuan Sampel	19
C. Definisi Operasional dan Pengukuran Variabel	20
1. Variabel Independen.....	20
2. Variabel Dependen (Y).....	23
D. Jenis dan Sumber Data	24
E. Teknik Pengumpulan Data	24
F. Teknik Analisis Data	24
1. Statistik Deskriptif	25
2. Uji Asumsi Klasik	25
3. Analisis Regresi Berganda	27
BAB IV HASIL DAN PEMBAHASAN	29
A. Gambaran Umum Objek Penelitian	29
B. Analisis Data	30
1. Stastistik Deskriptif.....	30
2. Uji Asumsi Klasik	33
3. Uji Hipotesis	38
C. Pembahasan	44
1. Pengaruh Earning Per Share (EPS) Terhadap Perubahan Harga Saham... 44	
2. Pengaruh Debt to Equity Ratio (DER) Terhadap Perubahan Harga Saham	
.....	45
3. Pengaruh Return on Equity (ROE) Terhadap Perubahan Harga Saham ... 46	
4. Pengaruh Ukuran Perusahaan Terhadap Perubahan Harga Saham	47
BAB V KESIMPULAN	50
A. Kesimpulan	50
B. Keterbatasan	50
C. Saran	51
DAFTAR PUSTAKA	52
LAMPIRAN	58

DAFTAR TABEL

Tabel 3.1 Proses Pengambilan Sampel Penelitian.....	19
Tabel 3.2 Durbin Watson Test & Pengambilan Keputusan	27
Tabel 4.1 Uji Statistik Deskriptif	31
Tabel 4.2 Uji Normalitas	34
Tabel 4.3 Uji Multikolinearitas dengan VIF	35
Tabel 4.4 Uji Autokorelasi	37
Tabel 4.5 Analisis Uji Autokorelasi	37
Tabel 4.6 Uji Regresi Linear Berganda.....	38
Tabel 4.7 Uji Koefisien Determinasi (R^2).....	40
Tabel 4.8 Uji Simultan (Uji F)	41
Tabel 4.9 Uji Parsial (Uji T).....	42



DAFTAR GAMBAR

Gambar 2.1 Kerangka Teori.....	17
Gambar 4.1 Scatterplot.....	36



DAFTAR PUSTAKA

- Adriani, A., & Nurjihan, Lu. (2020). Earning Per Share, Sinyal Positif Bagi Investor Saham Syariah? *Proceeding Of National Conference On Accounting & Finance*, 2, 47–59. <https://doi.org/10.20885/Ncaf.Vol2.Art5>
- Ahmad, U. S., & Linge, A. (2024). *Inflasi Dan Pertumbuhan Perekonomian Di Indonesia*. 2(2), 224–240. <https://journal.yibri.id/index.php/brijief>
- Andriani, S. D., Kusumastuti, R., & Hernando, R. (2022a). Pengaruh Return On Equity (Roe), Earning Per Share (Eps) Dan Debt To Equity Ratio (Der) Terhadap Harga Saham (Studi Empiris Pada Perusahaan Industri Makanan Olahan Yang Terdaftar Di Bursa Efek Indonesia Tahun 2018 – 2020). *Owner*, 7(1), 333–345. <https://doi.org/10.33395/owner.v7i1.1268>
- Andriani, S. D., Kusumastuti, R., & Hernando, R. (2022b). Pengaruh Return On Equity (Roe), Earning Per Share (Eps) Dan Debt To Equity Ratio (Der) Terhadap Harga Saham (Studi Empiris Pada Perusahaan Industri Makanan Olahan Yang Terdaftar Di Bursa Efek Indonesia Tahun 2018 – 2020). *Owner*, 7(1), 333–345. <https://doi.org/10.33395/owner.v7i1.1268>
- Andrianto, R. (2023, December 30). *Ihsg 2023 Tak Terbendung, Catat Rekor Baru Hingga Sentuh 7300*. Cnbc Indonesia. <https://www.cnbcindonesia.com/research/20231230023432-128-501422/ihsg-2023-tak-terbendung-catat-rekor-baru-hingga-sentuh-7300>
- Aura, S., & Efrianti, D. (2021). Pengaruh Likuiditas, Profitabilitas, Dan Pertumbuhan Penjualan Terhadap Harga Saham Perusahaan Sub Sektor Makanan Dan Minuman. *Jurnal Ilmiah Akuntansi Kesatuan*, 9(2), 399–418. <https://doi.org/10.37641/jiakes.v9i2.876>
- Bailia, F. F. W., Tommy, P., Baramulli, D. N., Manajemen, J., Ekonomi, F., & Bisnis, D. (2016). Pengaruh Pertumbuhan Penjualan, Dividend Payout Ratio Dan Debt To Equity Ratio Terhadap Harga Saham Pada Perusahaan Property Di Bursa Efek Indonesia The Influence Of Sales Growth, Dividend Payout Ratio And Debt To Equity Ratio On Stock Price Of Property Companies Listed On Indonesian Stock Exchange. In *Jurnal Berkala Ilmiah Efisiensi* (Vol. 16, Issue 03).
- Belinda, J. (2024). Pengaruh Financial Leverage, Kebijakan Dividen, Dan Earning Per Share Terhadap Nilai Perusahaan. *Eco-Sync: Economics Synchronization*, 1(4).
- Binekasri, R. (2022, December 30). *Fakta - Fakta Ihsg & Pasar Modal Ri Sepanjang 2022*. Cnbc Indonesia. <https://www.cnbcindonesia.com/market/20221230172435-17-401622/fakta--fakta-ihsg-pasar-modal-ri-sepanjang-2022>

- Dewantari, N. L. S., Cipta, W., & Susila, G. P. A. J. (2019). Pengaruh Ukuran Perusahaan Dan Leverage Serta Profitabilitas Terhadap Nilai Perusahaan Pada Perusahaan Food And Beverages Di Bei. *Jurnal Prospek*, 1(2).
- Dewi, N. L. P. S. U., & Sudiartha, I. G. M. (2019). Pengaruh Profitabilitas, Likuiditas, Leverage, Dan Ukuran Perusahaan Terhadap Returnsaham Pada Perusahaan Food And Beverage. *E-Jurnal Manajemen*.
- Erawati, D., Shenurti, E., & Nur Kholifah, S. (2022). Analisis Return On Asset (Roa) , Return On Equity (Roe) Dan Corporate Social Responsibility (Csr) Yang Mempengaruhi Nilai Perusahaan Pada Perusahaan Manufaktur. *Jurnal Akuntansi Dan Manajemen*, 19(01), 01–10. <https://doi.org/10.36406/Jam.V19i01.539>
- Firmansyah, D., & Dede. (2022). Teknik Pengambilan Sampel Umum Dalam Metodologi Penelitian: Literature Review. *Jurnal Ilmiah Pendidikan Holistik (Jiph)*, 1(2), 85–114. <https://doi.org/10.55927>
- Ghozali, I., & Ratmono, D. (2017). *Analisis Multivariat Dan Ekonometrika: Teori, Konsep, Dan Aplikasi Dengan Eview 10*.
- Hendra, J., Bakri, P., Nuro, P., Erlina, R., & Siswanda. (2025). Analisis Laporan Keuangan Dan Nilai Perusahaan Terhadap Harga Saham Di Indonesia. *Indonesian Research Journal On Education*, 5. <https://irje.org/index.php/irje>
- Hermanto, A., & Ibrahim, I. D. K. (2020). Analisis Pengaruh Return On Equity (Roe), Earning Per Share (Eps), Debt To Equity Ratio (Der) Dan Dividend Payout Ratio (Dpr) Terhadap Harga Saham Pada Perusahaan Manufaktur Yang Terdaftar Di Bursa Efek Indonesia Periode 2018. *Target : Jurnal Manajemen Bisnis*, 2(2), 179–194. <https://doi.org/10.30812/Target.V2i2.960>
- Hidayat, R. (2024). Determinan Rasio Keuangan Terhadap Harga Saham. *Balance: Jurnal Akuntansi Dan Manajemen*, 3(2).
- Janaina, N. N., & Yudiantoro, D. (2022). Pengaruh Eps, Roe Dan Der Terhadap Harga Saham Properti Dan Real Estate Yang Terdaftar Di Jii70. *Al-Kharaj : Jurnal Ekonomi, Keuangan & Bisnis Syariah*, 5(2), 762–771. <https://doi.org/10.47467/Alkharaj.V5i2.1314>
- Kasmir. (2019). *Pengantar Manajemen Keuangan* (2nd Ed.). Prenada Media Group (Divisi Kencana).
- Kurniawan, & Indri, N. (2024). Pengaruh Kebijakan Dividen Terhadap Harga Saham Perusahaan Terbuka Di Indonesia. *Fiskal: Jurnal Ekonomi, Bisnis, Dan Manajemen*, 01(01), 14–20.
- Lombogia, A. J. G., Vista, C., & Dini, S. (2020). Pengaruh Current Ratio, Debt To Equity Ratio, Net Profit Margin, Dan Ukuran Perusahaan Terhadap Harga Saham Pada Perusahaan Otomotif Dan Komponen Yang Terdaftar Di Bei Tahun 2013-2017. *Jesya (Jurnal Ekonomi & Ekonomi Syariah)*, 3(1), 158–173. <https://doi.org/10.36778/Jesya.V3i1.138>

- Lutfiana, A., Danial, R. D. M., & Jhoansyah, D. (2019). *Analisis Penilaian Harga Wajar Saham Dan Keputusan Investasi Secara Fundamental Dengan Menggunakan Metode Price Earning Ratio*. Www.Yahoofinance.Com
- Maghiszha, D. F. (2024, December 30). *Deretan Saham Top Losers Sepanjang 2024, Ada Tlkm Dan Brpt*. Idx Channel. https://www.idxchannel.com/amp/market-news/deretan-saham-top-losers-sepanjang-2024-ada-tlkm-dan-brpt?utm_source=Mirae
- Mardiana, A., Jantong, A., Chandra, C., & Ekonomi Universitas Atma Jaya Makassar, F. (2023). *Pengaruh Intellectual Capital Dan Kebijakan Dividen Terhadap Nilai Perusahaan... Pengaruh Intellectual Capital Dan Kebijakan Dividen Terhadap Nilai Perusahaan*.
- Mardiyaningsih, E., & Andhitiyara, R. (2020). Analisis Perbandingan Sebelum Dan Sesudah Stock Split Dengan Tingkat Likuiditas Saham, Harga Saham, Dan Return Saham Pada Indeks Saham Kompas 100 Tahun 2014 – 2018. *Jisamar : Journal Of Information System, Applied, Management, Accounting And Research*.
- Mustaghfirin, M., Ratih, D., Ilmi, A. P. Z., & Lathifah, E. (2024). Faktor-Faktor Yang Mempengaruhi Terjadinya Permasalahan Pada Ekonomi Makro Islam Di Indonesia. *Digital Bisnis: Jurnal Publikasi Ilmu Manajemen Dan E-Commerce*, 3(2), 386–398. <https://doi.org/10.30640/digital.v3i2.2746>
- Musthafa, C. R. (2020). Pengaruh Ukuran Perusahaan, Roe, Der Dan Eps Terhadap Harga Saham Pada Perusahaan Makanan Dan Minuman Yang Terdaftar Di Bursa Efek Indonesia Periode 2015 – 2019. *Jieb : Jurnal Ilmiah Ekonomi Bisnis*.
- Nabila, D. T., & Rahmawati, M. I. (2023). Pengaruh Profitabilitas, Struktur Aktiva Dan Ukuran Perusahaan Terhadap Struktur Modal. *Jurnal Ilmu Dan Riset Akuntansi*.
- Noviyani, E., & Muid, D. (2019). Pengaruh Return On Assets, Leverage, Ukuran Perusahaan, Intensitas Aset Tetap Dan Kepemilikan Institusional Terhadap Penghindaran Pajak. *Diponegoro Journal Of Accounting*.
- Nugroho, W., Silaen, M., Parhusip, A., & Al-Amin. (2024). Optimalisasi Return On Asset (Roa) Dan Return On Equity (Roe) Untuk Meningkatkan Daya Saing Perbankan Di Bursa Saham. *Cosmos: Jurnal Ilmu Pendidikan, Ekonomi Dan Teknologi*, 1(4), 3046–4846.
- Nurhasanah, R. (2014). *Pengaruh Return On Assets (Roa), Return On Equity (Roe), Dan Earning Per Share (Eps) Terhadap Harga Saham (Survey Pada Perusahaan Lq 45 Yang Terdaftar Di Bursa Efek Indonesia Periode 2007-2011)*.

- Odelia, S. M., & Siregar, L. (2021). Pengaruh Profitabilitas Terhadap Harga Saham. *Jurnal Ekonomi Bisnis, Manajemen Dan Akuntansi (Jebma)*, 1(3), 231–239. <https://doi.org/10.47709/Jebma.V1i3.1179>
- Parinding, E., Triani, N., & Turi, L. O. (2024). Pengaruh Rasio Keuangan Dan Ukuran Perusahaan Terhadap Harga Saham Perusahaan Subsektor Asuransi. *Seminar Nasional Pembangunan Ekonomi Berkelanjutan Dan Riset Ilmu Sosial 2024*.
- Puspita, G. D., Fatimah, & Amninah, I. (2021). *Pengaruh Return On Equity, Return On Asset, Earning Per Share, Dan Debt To Equity Ratio Terhadap Harga Saham (Studi Pada Perusahaan Subsektor Makanan Dan Minuman Yang Terdaftar Di Bei Periode 2018-2020)*.
- Putri, C. P. A., & Yulianto. (2023). *Pengaruh Ukuran Perusahaan, Umur Perusahaan Dan Kinerja Lingkungan Terhadap Harga Saham*.
- Putri, G. M. I., Masitoh, E., & Fajri, R. N. (2020). Dimensi Harga Saham Dilihat Dari Rasio Keuangan Pada Perusahaan Makanan Dan Minuman Yang Terdaftar Di Bei. *Jae: Jurnal Akuntansi Dan Ekonomi*.
- Rahayu, D. S. (2021). Pengaruh Intellectual Capital Dan Kebijakan Dividen Terhadap Nilai Perusahaan. *Biej: Business Innovation & Entrepreneurship Journal*.
- Rahmadini, S. D. A. (2020). *Pengaruh Roe Dan Eps Terhadap Harga Saham Pada Perusahaan Pembangunan Tahun 2012-2017 Yang Terdaftar Di Bei*.
- Sabrina, S., & Lestari, D. (2014). Return On Equity (Roe) Dan Earning Per Share (Eps). *Jurnal Ilmu Administrasi Bisnis*.
- Sakai, K., & Juliana Dillak, V. (2020). Pengaruh Return On Equity (Roe), Debt To Equity Ratio (Der), Earning Per Share (Eps) Terhadap Harga Saham (Perusahaan Sub Sektor Makanan Dan Minuman Yang Terdaftar Di Bursa Efek Indonesia (Bei) Periode 2015-2018). *Eproceedings Of Management*.
- Samudra, B. (2020). Pengaruh Struktur Modal, Kinerja Keuangan, Dan Ukuran Perusahaan Terhadap Harga Saham Lilis Ardini Sekolah Tinggi Ilmu Ekonomi Indonesia (Stiesia) Surabaya. *Jurnal Ilmu Dan Riset Akuntansi*.
- Samudra, B., & Ardini, L. (2020). Pengaruh Struktur Modal, Kinerja Keuangan, Dan Ukuran Perusahaan Terhadap Harga Saham. *Jurnal Ilmu Dan Riset Akuntansi*.
- Sari, D. I. (2021). Pengaruh Roa, Roe Dan Eps Terhadap Harga Saham Perusahaan Perbankan. *Ekonomika*, 16(1).
- Sari, L., & Wardhani, I. I. (2023a). Pengaruh Return On Asset (Roa), Return On Equity (Roe), Dan Earning Per Share (Eps) Terhadap Harga Saham Perusahaan Manufaktur Yang Terdaftar Di Bei 2017-2021. *Jebidi (Jurnal Ekonomi Bisnis Digital)*.

- Sari, L., & Wardhani, I. I. (2023b). Pengaruh Return On Asset (Roa), Return On Equity (Roe), Dan Earning Per Share (Eps) Terhadap Harga Saham Perusahaan Manufaktur Yang Terdaftar Di Bei 2017-2021. *Jebidi (Jurnal Ekonomi Bisnis Digital)*, 2.
- Sari, R. M., Setiawan, I., & Setyowati, D. H. (2022). Pengaruh Der, Roe Dan Eps Terhadap Harga Saham Perusahaan Konstruksi Dan Bangunan Di Bei. *Indonesian Journal Of Economics And Management*, 2(2), 309–319. <https://doi.org/10.35313/ijem.V2i2.3125>
- Setiawati, S. (2024, December 30). *Hancur Lebur, Kinerja Ihsg 2024 Mencoreng Tradisi*. Cnbc Indonesia. <https://www.cnbcindonesia.com/research/20241230074930-128-599411/hancur-lebur-kinerja-ihsg-2024-mencoreng-tradisi>
- Setyowati, N., & Prasetyo, T. U. (2021). Pengaruh Debt To Equity Ratio, Earning Per Share, Current Ratio, Dan Firm Size Terhadap Return Saham Perusahaan Farmasi Di Bei Periode 2017-2019. *Cakrawangsa Bisnis*.
- Simanjuntak, D. F. (2021). Pengaruh Return On Asset, Return On Equity, Debt To Equity Ratio Dan Ukuran Perusahaan Terhadap Harga Saham. *Jurnal Kewirausahaan, Akuntansi, Dan Manajemen Tri Bisnis*, 3(1).
- Simanjuntak, F. (2021). Pengaruh Return On Asset, Return On Equity, Debt To Equity Ratio Dan Ukuran Perusahaan Terhadap Harga Saham. *Jurnal Kewirausahaan, Akuntansi, Dan Manajemen Tri Bisnis*, 3(1).
- Sinambela, E. A. (2021). Peran Earning Per Share (Eps) Dan Dividen Per Share (Dps) Terhadap Harga Saham. *Journal Of Trends Economics And Accounting Research*, 2(1), 10. <https://journal.fkpt.org/index.php/jtear>
- Siregar, B. G. (2020a). Pengaruh Debt To Equity Ratio (Der) Terhadap Harga Saham Dengan Inflasi Sebagai Variabel Moderating. *Jurnal Penelitian Ekonomi Akuntansi (Jensi)*, 4, 114–124. www.idx.com
- Siregar, B. G. (2020b). Pengaruh Debt To Equity Ratio (Der) Terhadap Harga Saham Dengan Inflasi Sebagai Variabel Moderating. *Jurnal Penelitian Ekonomi Akuntansi (Jensi)*, 4, 114–124.
- Spence, M. (1973). *Job Market Signaling* (3rd Ed., Vol. 87). The Quarterly Journal Of Economics.
- Sudiyono, R. N., Hartati, R., Ningtyas, A. A., Sasono, I., & Ramawati, N. (2023). *Pengaruh Earning Per Share, Debt To Equity Ratio Dan Return On Equity Terhadap Harga Saham Pada Perusahaan Lq45 Yang Terdaftar Di Bursa Efek Indonesia Tahun 2018-2021* (Vol. 5).
- Supriyadi, A., & Setyorini, C. T. (2020). Pengaruh Pengungkapan Manajemen Risiko Terhadap Nilai Perusahaan Melalui Kinerja Keuangan Di Industri Perbankan Indonesia. *Owner (Riset Dan Jurnal Akuntansi)*, 4(2), 467. <https://doi.org/10.33395/owner.V4i2.257>

- Surgawati, I., Helmi Munawar, A., & Rahmani, D. A. (2019). Firm Size Memoderasi Pengaruh Return On Equity Terhadap Harga Saham (Survey Pada Sektor Food And Beverage Yang Listing Di Bursa Efek Indonesia). *Jurnal Ekonomi Manajemen*, 5, 41–50. [Http://jurnal.unsil.ac.id/index.php/jem](http://jurnal.unsil.ac.id/index.php/jem)
- Suryaman, A. H., & Hindriari, R. (2021). Pengaruh Earning Per Share (Eps) Dan Price Earning Ratio (Per) Terhadap Harga Saham Pada Pt Bumi Serpong Damai Tbk Periode 2011-2020. *Jurnal Neraca Peradaban*, 1.
- Tannia, Y., & Suharti. (2020). Analisis Pengaruh Debt To Equity Ratio, Debt To Asset Ratio, Price Earning Ratio Dan Price To Book Value Terhadap Harga Saham Pada Perusahaan Sektor Pertanian. *Jurnal Inovasi Bisnis Dan Akuntansi*, 1, 13–26. www.idx.co.id,
- Udjaili, F. D., Murni, S., & Baramuli, D. N. (2021). Analisis Pengaruh Return On Asset, Return On Equity, Debt To Equity Ratio Dan Earning Per Share Terhadap Nilai Perusahaan Pada Indeks Lq-45 Di Bursa Efek Indonesia. *Jurnal Emba*, 9(2), 1155–1166.
- Ulum, I., Juanda, A., & Leniwati, D. (2021). *Metodologi Penelitian Akuntansi* (Edisi 3). Penerbit Baskara Media.
- Willy, & Sutandi. (2022). Pengaruh Debt To Equity Ratio, Return On Equity, Net Profit Margin, Earning Per Share Dan Price Earning Ratio Terhadap Harga Saham Perusahaan Indeks Lq45 Yang Terdaftar Di Bursa Efek Indonesia Tahun 2017 - 2021. *Global Accounting : Jurnal Akuntansi*.
- Yuantoro, A., & Andayani, S. (2021). Pengaruh Eps, Roe, Der Terhadap Harga Saham Dengan Dpr Sebagai Variabel Moderasi. *Jurnal Riset Terapan Akuntansi*.

Ekonomi Umm

Pengaruh Earning Per Share, Debt To Equity Ratio, Return On Equity Dan Ukuran Perusahaan Terhadap Perubahan Harga S...

 Muhammad Faris Alayubi

 AKUNTANSI PERIODE III TAHUN 2025

 University of Muhammadiyah Malang

Document Details

Submission ID

trn:oid::1:3316119259

Submission Date

Aug 19, 2025, 11:42 AM GMT+7

Download Date

Aug 19, 2025, 11:43 AM GMT+7

File Name

IKASI_-M._Faris_Alayubi_2021-104_-_Muhammad_faris_al_ayubi.docx

File Size

105.2 KB

13 Pages

3,263 Words

21,129 Characters




6% Overall Similarity

The combined total of all matches, including overlapping sources, for each database.

Filtered from the Report

- ▶ Bibliography
- ▶ Quoted Text

Top Sources

- 12%  Internet sources
- 8%  Publications
- 6%  Submitted works (Student Papers)

Integrity Flags




0 Integrity Flags for Review

No suspicious text manipulations found.

Our system's algorithms look deeply at a document for any inconsistencies that would set it apart from a normal submission. If we notice something strange, we flag it for you to review.

A Flag is not necessarily an indicator of a problem. However, we'd recommend you focus your attention there for further review.

Top Sources

- 12%  Internet sources
- 8%  Publications
- 6%  Submitted works (Student Papers)

Top Sources

The sources with the highest number of matches within the submission. Overlapping sources will not be displayed.

1	Internet	
repositori.uma.ac.id		2%
2	Student papers	
LL DIKTI IX Turnitin Consortium Part V		2%
3	Internet	
repositori.ubharajaya.ac.id		2%