

**ANALISIS PVECM TERHADAP VARIABEL RLS, AHH, TPAK DI
PROVINSI BANGKA BELITUNG**

SKRIPSI

Untuk Memenuhi Salah Satu Persyaratan Mencapai Derajat Gelar Sarjana
Ekonomi



PROGRAM STUDI EKONOMI PEMBANGUNAN

FAKULTAS EKONOMI DAN BISNIS

UNIVERSITAS MUHAMMADIYAH MALANG

2025

LEMBAR PERSETUJUAN

SKRIPSI


ANALISIS PVECM TERHADAP VARIABEL RLS, AHH, TPAK DI PROVINSI BANGKA BELITUNG

Oleh :

Muhammad Farhan
202110180311068

Diterima dan disetujui
pada tanggal 27 Mei 2025


Pembimbing I,


Dra. Arfida Boedirochminarni, M.S.

Dekan Fakultas Ekonomi dan Bisnis,

Ketua Program Studi,


Prof. Dr. Adah Zuhroh, M.M.


M. Sri Wahyudi S., S.E., M.E., Ph.D.

LEMBAR PENGESAHAN

LEMBAR PENGESAHAN SKRIPSI

ANALISIS PVECM TERHADAP VARIABEL RLS, AHH, TPAK DI PROVINSI BANGKA BELITUNG

Yang disiapkan dan disusun oleh:

Nama : **Muhammad Farhan**
NIM : **202110180311068**
Jurusan : **Ekonomi Pembangunan**

Telah dipertahankan di depan penguji pada tanggal 27 Mei 2025 dan dinyatakan telah memenuhi syarat untuk diterima sebagai kelengkapan guna memperoleh gelar Sarjana Ekonomi Pembangunan pada Universitas Muhammadiyah Malang.

Susunan Tim Penguji:


Pembimbing I : **Dra. Arfida Boedirochminarni, M.S.**
Penguji I : **Dr. Wahyu Hidayat R., M.M.**
Penguji II : **Yunan Syaifullah, S.E., M.Sc.**

Dekan Fakultas Ekonomi dan Bisnis,

Ketua Program Studi



Prof. Dr. Idah Zuhroh, M.M.



M. Sri Wahyudi S., S.E., M.E., Ph.D.

LEMBAR ORISINALITAS

PERNYATAAN ORISINALITAS

Yang bertanda tangan dibawah ini, saya:

Nama : Muhammad Farhan

NIM : 202110180311068

Program Studi : Ekonomi Pembangunan

Surel : mhmdfrhn062@gmail.com

Dengan ini menyatakan bahwa:

1. Skripsi ini adalah asli dan benar-benar hasil karya sendiri, baik Sebagian maupun keseluruhan, bukan hasil karya orang lain dengan mengatasnamakan saya, serta bukan merupakan hasil penjiplakan (plagiarism) dari hasil karya orang lain;
2. Karya dan pendapat orang lain yang dijadikan sebagai bahan rujukan (referensi) dalam skripsi ini, secara tertulis dan secara jelas dicantumkan sebagai bahan/sumber acuan dengan menyebutkan nama pengarang dan dicantumkan di daftar pustaka sesuai dengan ketentuan penulisan ilmiah yang berlaku;
3. Pernyataan ini saya buat dengan sebenar-benarnya, dan apabila di kemudian hari terdapat penyimpangan dan atau ketidakbenaran dalam pernyataan ini, maka saya bersedia menerima sanksi akademis, dan sanksi-sanksi lainnya yang sesuai dengan peraturan perundang-undangan yang berlaku.

Malang, 12 Agustus 2025

Yang Membuat Pernyataan,



Muhammad Farhan

ABSTRAK

Penelitian ini dilakukan untuk menganalisis dampak rata lama sekolah dan angka harapan hidup terhadap tingkat partisipasi angkatan kerja di 7 kabupaten/kota pada provinsi Bangka Belitung dalam jangka pendek dan jangka panjang. Jenis penelitian ini adalah penelitian kuantitatif. Penelitian ini menggunakan metode analisis PVECM dengan menggunakan data panel dari 7 kabupaten/kota di provinsi Bangka Belitung tahun 2006 sampai dengan tahun 2023 dengan menggunakan software Eviews-12. Hasil Analisis PVECM dalam jangka pendek variabel rata lama sekolah berpengaruh positif signifikan terhadap tingkat partisipasi angkatan kerja, sedangkan variabel angka harapan hidup tidak berpengaruh signifikan terhadap tingkat partisipasi angkatan kerja. Kemudian dalam jangka panjang, rata lama sekolah dan angka harapan hidup memberikan pengaruh positif signifikan terhadap tingkat partisipasi angkatan kerja.

Kata kunci: Angka harapan hidup, rata rata lama sekolah, tingkat partisipasi angkatan kerja.

ABSTRACT

This study was conducted to analyze the impact of average years of schooling and life expectancy on the labor force participation rate in seven districts in Bangka Belitung Province in the short and long term. This research is quantitative. This study employed the PVECM analysis method using panel data from seven districts in Bangka Belitung Province from 2006 to 2023 using Eviews-12 software. The results of the PVECM analysis showed that in the short term, average years of schooling had a significant positive effect on the labor force participation rate, while life expectancy had no significant effect on the labor force participation rate. In the long term, average years of schooling and life expectancy had a significant positive effect on the labor force participation rate.

Keywords: Life expectancy, average years of schooling, labor force participation rate.

KATAPENGANTAR

Puji syukur kehadirat Tuhan Yang Maha Esa atas segala rahmat dan karunia-Nya sehingga penulis dapat menyelesaikan penulisan skripsi yang berjudul **“Analisis PVECM Terhadap Variabel RLS, AHH, TPAK Di provinsi Bangka Belitung”**. Skripsi ini disusun sebagai salah satu syarat untuk memperoleh gelar Sarjana pada Program Studi Ekonomi Pembangunan, Fakultas Ekonomi dan Bisnis, Universitas Muhammadiyah Malang.

Penulisan skripsi ini merupakan perjalanan panjang yang penuh tantangan. Selama proses pengerjaan, penulis banyak memperoleh ilmu pengetahuan dan pengalaman berharga. Penulis menyadari bahwa tanpa dukungan dan bantuan dari berbagai pihak, penyelesaian skripsi ini tidak akan tercapai. Oleh karena itu, penulis mengucapkan terima kasih yang sebesar-besarnya kepada:

1. Prof. Dr. Nazaruddin Malik, M.Si. selaku Rektor Universitas Muhammadiyah Malang
2. Prof. Dr. Idah Zuhroh, M.M selaku Dekan Fakultas Ekonomi & Bisnis Universitas Muhammadiyah Malang
3. Sri Wahyudi Suliswanto S.E., M.E., Ph.D selaku ketua program studi Ekonomi Pembangunan Universitas Muhammadiyah Malang
4. Dra. Arfida Boedirochminarni, M.S. selaku dosen pembimbing 1 yang telah banyak memberikan bimbingan, arahan dan saran-saran yang berharga selama penulisan skripsi

5. Seluruh Dosen Prodi Ekonomi Pembangunan yang telah mendidik dan memberikan ilmu kepada penulis selama menempuh bangku kuliah serta dorongannya dalam penulisan skripsi ini.
6. Bapak Firdaus Alamsyah dan Ibu Mardalena sebagai orang tua yang selalu mendukung, memberikan semangat dan do'a agar skripsi ini dapat terselesaikan dengan waktu yang telah direncanakan.
7. kepada Rizal Adi Mustofa sebagai teman kost yang telah menemani penulis dari awal semester hingga akhir semester dalam keadaan susah maupun senang. Sehingga penulis mampu menyelesaikan skripsi ini dengan lancar
8. Kepada seluruh teman-teman Program Studi Ekonomi Pembangunan angkatan 2021 atas kebersamaannya selama 8 semester ini
9. Kepada semua pihak yang tidak dapat disebutkan satu persatu yang telah banyak membantu memberikan pemikiran demi kelancaran dan keberhasilan penyusunan skripsi ini
10. Kepada diri saya sendiri yang telah bertahan dalam melakukan perkuliahan selama 8 semester ini serta mampu untuk menyelesaikan penulisan skripsi.

Kepada mereka semua, hanya ungkapan terimakasih dan do'a tulus yang dapat penulis persembahkan, semoga segala yang telah mereka berikan kepada penulis tercatat dengan tinta emas dalam lembaran catatan Roqib sebagai sebuah ibadah yang tiada ternilai. Amiin.

Akhirnya, dengan segala keterbatasan dan kekurangannya, penulis persembahkan karya tulis ini kepada siapapun yang membutuhkannya. Kritik

konstruktif dan saran dari semua pihak sangat penulis harapkan untuk penyempurnaan karya-karya penulis selanjutnya. Terimakasih.

Malang, 15 Mei 2025

Penulis




DAFTAR ISI

LEMBAR PERSETUJUAN	i
LEMBAR PENGESAHAN	ii
LEMBAR ORISINALITAS.....	iii
ABSTRAK.....	iv
ABSTRACT.....	v
KATAPENGANTAR	vi
DAFTAR ISI.....	ix
DAFTAR TABEL.....	xi
DAFTAR GAMBAR.....	xii
BAB I PENDAHULUAN.....	1
1.1 Latar Belakang.....	1
1.2 Rumusan Masalah.....	7
1.3 Batasan Masalah.....	7
1.4 Tujuan Penelitian.....	8
1.5 Manfaat Penelitian.....	8
BAB II TEORI DAN PERUMUSAN HIPOTESIS.....	10
2.1 Landasan Teori.....	10
2.1.1 Teori Human Capital.....	10
2.1.2 Teori Transisi Demografi.....	11
2.1.3 Teori Pertumbuhan Neoklasik.....	12
2.2 Penelitian Terdahulu.....	13
2.3 Hubungan Antar Variabel.....	16
2.3.1 Rata Lama Sekolah dan Tingkat Partisipasi Angkatan Kerja.....	16
2.3.2 Angka Harapan Hidup dan Tingkat Partisipasi Angkatan Kerja.....	16
2.4 Kerangka Pikir.....	17
2.5 Hipotesis.....	18
BAB III METODE PENELITIAN.....	19
3.1 Objek Penelitian.....	19
3.2 Jenis dan Sumber Data.....	19
3.3 Definisi Oprasional Variabel.....	20
3.3.1 Tingkat Partisipasi Angkatan Kerja.....	20

3.3.2 Rata-Rata Lama Sekolah.....	21
3.3.3 Angka Harapan Hidup.....	22
3.4 Metode Analisis Data.....	22
BAB IV HASIL PENELITIAN DAN PEMBAHASAN	25
4.1 Gambaran Umum.....	25
4.2 Analisis Data	28
4.2.1 Uji Stasioner.....	28
4.2.2 Uji Lag Optimum.....	29
4.2.3 Uji Stabilitas PVECM.....	30
4.2.4 Uji Johansen's Cointegration Test.....	31
4.2.5 Uji Kausalitas Granger.....	32
4.2.6 Panel Vector Error Corection	34
4.3 Pembahasan.....	37
4.3.1 Pengaruh RLS terhadap Tingkat Partisipasi Angkatan Kerja.....	37
4.3.2 Pengaruh Angka Harapan Hidup Terhadap TPAK.....	38
BAB V KESIMPULAN DAN SARAN.....	39
5.1 Kesimpulan.....	39
5.2 Keterbatasan Penelitian.....	39
5.3 Saran	40
DAFTAR PUSTAKA.....	42
LAMPIRAN.....	46

DAFTAR TABEL

Tabel 4. 1 Uji Stasioner	28
Tabel 4. 2 Uji Lag Optimum.....	29
Tabel 4. 3 Hasil Stabilitas PVECM	31
Tabel 4. 4 Johansen Kointegrasi.....	32
Tabel 4. 5 Hasil Kausalitas Granger	33
Tabel 4. 6 Hasil PVECM Jangka Pendek	35
Tabel 4. 7 Hasil PVECM Jangka Panjang.....	36



DAFTAR GAMBAR

Gambar 2. 1 Kerangka Berfikir.....	17
Gambar 4. 1 TPAK 7Kabupaten/kota Provinsi Bangka Belitung.....	25
Gambar 4. 2 RLS 7 Kabupaten/Kota Provinsi Bangka Belitung.....	26
Gambar 4. 3 AHH 7 Kabupaten/Kota Provinsi Bangka Belitung	27



DAFTAR PUSTAKA

- Abdianti, D., & Novera, M. (2024). Pengaruh Tingkat Partisipasi Angkatan Kerja dan Upah Minimum Provinsi terhadap Pengangguran di Sumatera Barat berbagai masalah mulai dari masalah ketenagakerjaan . Dimana keadaan ini dapat muncul. 3(4).
- Aktivani, S. (2020). Uji Stasioneritas Data Inflasi Kota Padang. *Statistika*, 20(2), 83–90.
- Alfana, M. A. F., Adlina, L., & Rohmah, H. N. (2019). Transisi Demografi di Kabupaten Sleman: Proses dan Analisis Perubahan Struktur Penduduk Dalam Satu Dasawarsa Terakhir. *Geomedia: Majalah Ilmiah dan Informasi Kegeografian*, 17(2), 75–81. <https://doi.org/10.21831/gm.v17i2.28868>
- Armita, R., & Sugiharti, R. (2022). Analisis Faktor-Faktor yang Mempengaruhi Tingkat Partisipasi Angkatan Kerja di Indonesia Tahun 2001-2020. *Braz Dent J.*, 33(1), 1–12.
- Aulia Febiola, Yoel Setiawan Jaya, Deli Tarius, Novenda Shavira, & Andreas Cornel Simarmata. (2024). Analisis Pengaruh Angka Harapan Hidup Dan Kemiskinan Terhadap Indeks Pembangunan Manusia Di Kabupaten Bangka Selatan. *Fraction: Jurnal Teori dan Terapan Matematika*, 4(1), 33–40. <https://doi.org/10.33019/fraction.v4i1.60>
- Ayu Arini, G., Daeng, A., & Ayu Putri, I. (2022). Analisis Keseimbangan Jangka Panjang Pengaruh Transisi Demografi Terhadap Pertumbuhan Ekonomi Indonesia. *Elastisitas - Jurnal Ekonomi Pembangunan*, 4(1), 41–58. <https://doi.org/10.33019/fraction.v4i1.60>
<https://elastisitas.unram.ac.id/index.php/elastisitas/article/view/55>
- Badria, F. A. (2022). Pengaruh Pertumbuhan Ekonomi, Tingkat Partisipan Angkatan Kerja, dan Upah Minimum Provinsi terhadap Pengangguran di Indonesia Tahun 2011-2020. *EKONOMI DAN BISNIS: Percikan Pemikiran ...*, 2–83. https://books.google.com/books?hl=en&lr=&id=XIN-EAAAQBAJ&oi=fnd&pg=PA58&dq=upah+minimum+and+pertumbuhan+ekonomi&ots=ZoCqYGw2MN&sig=F_BKOXutN2ZPsyru1eYvhQgPq5g%0Ahttp://etheses.iainponorogo.ac.id/15983/1/210717168_frida_ayu_badria.pdf
- Badriyah, S. (2016). Pengaruh Belanja Daerah Terhadap PDRB Jawa Tengah Menggunakan Panel Vector Error Correction Model (PVECM). *Seminar Nasional Matematika Dan Pendidikan Matematika UNY 2016*, 01(02), 171–178.
- Ballarin, G. (2023). *Impulse Response Analysis of Structural Nonlinear Time Series Models*. <http://arxiv.org/abs/2305.19089>
- Böheim, R., Horvath, T., Leoni, T., & Spielauer, M. (2023). The Impact of Health and Education on Labor Force Participation in Aging Societies: Projections

for the United States and Germany from Dynamic Microsimulations. In *Population Research and Policy Review* (Vol. 42, Nomor 3). Springer Netherlands. <https://doi.org/10.1007/s11113-023-09781-3>

- Dianti, Y. (2017). Metode Penelitian Kuantitatif. In *Angewandte Chemie International Edition*, 6(11), 951–952. [http://repo.iain-tulungagung.ac.id/5510/5/BAB 2.pdf](http://repo.iain-tulungagung.ac.id/5510/5/BAB%202.pdf)
- Djatola, H. R., & Hilal, N. (2021). Peran Human Capital Sebagai Sumber Strategi Dalam Peningkatan Mutu Pendidikan Di Organisasi Pendidikan Tinggi. *Jurnal Sosial Humaniora*, 12(2), 141–155.
- Djollong, A. F. (2014). Teknik Pelaksanaan Penelitian Kuantitatif (Technique of Quantitative Research). *Istiqra'*, 2(1), 86–100.
- Duval, R., Eris, M., & Furceri, D. (2011). The Effects of Downturns on Labour Force Participation: Evidence and Causes. *OECD Economics Department Working Papers*, No.875, 1–27. <https://dx.doi.org/10.1787/5kg9q0nmbws8-en>
- Fathurrahman, A., & Al-Islami, H. (2023). Pengaruh Pasar Modal Syariah Terhadap Pertumbuhan Ekonomi Nasional: Pendekatan Metode Vector Error Correction Model (Vecm). *Jurnal Tabarru': Islamic Banking and Finance*, 6(1), 111–124. [https://doi.org/10.25299/jtb.2023.vol6\(1\).12883](https://doi.org/10.25299/jtb.2023.vol6(1).12883)
- Febrianti, D. R., Tiro, M. A., & Sudarmin, S. (2021). Metode Vector Autoregressive (VAR) dalam Menganalisis Pengaruh Kurs Mata Uang Terhadap Ekspor Dan Impor Di Indonesia. *VARIANSI: Journal of Statistics and Its application on Teaching and Research*, 3(1), 23. <https://doi.org/10.35580/variansium14645>
- Ginting, D. I., Lubis, I., Lubis, I., & Lubis, I. (2023). Pengaruh Angka Harapan Hidup Dan Harapan Lama Sekolah Terhadap Indeks Pembangunan Manusia. *Bisnis-Net Jurnal Ekonomi dan Bisnis*, 6(2), 519–528. <https://doi.org/10.46576/bn.v6i2.3884>
- Herlina, A., & Khofifah, A. (2016). PENGARUH RATA-RATA LAMA SEKOLAH, PDRB, DAN PMA TERHADAP TPAK DI PULAU KALIMANTAN. 7(02), 1–23.
- Ikhsan, M. (2016). Tingkat Partisipasi Angkatan Kerja Kabupaten/Kota Di Jawa Timur. *Garuda.Ristekbrin.Go.Id*, 4. <http://garuda.ristekbrin.go.id/documents/detail/630075>
- Indriani, M. (2016). Peran Tenaga Kerja Indonesia dalam Pembangunan Ekonomi Gema Keadilan Edisi Jurnal. *Gema Keadilan*, Vol. 3, No, Pp. 74-85. <https://ejournal2.undip.ac.id/index.php/gk/article/view/3644>
- Kurniawati, E., & Sugiyanto, C. (2021). Pengaruh Struktur Umur Penduduk terhadap Pertumbuhan Ekonomi di Indonesia. *Jurnal Ekonomi dan Pembangunan Indonesia*, 21(1), 41–58. <https://doi.org/10.21002/jepi.2021.04>
- Maryani, H., & Kristiana, L. (2018). Pemodelan Angka Harapan Hidup (Ahh) Laki-

- Laki Dan Perempuan Di Indonesia Tahun 2016. *Buletin Penelitian Sistem Kesehatan*, 21(2), 71–81. <https://doi.org/10.22435/hsr.v21i2.245>
- Maulana, R. (2015). PENGARUH HUMAN CAPITAL TERHADAP PERTUMBUHAN EKONOMI REGIONAL DI PROVINSI JAWA TENGAH. *Economics Development Analysis Journal*. *Economics Development Analysis Journal*, 4(2), 159–165. <http://journal.unnes.ac.id/sju/index.php/edaj>
- Mutholib, A. (2024). *Tenaga Kerja Anak Di Pertambangan Timah Bangka Belitung : Mengatasi Tantangan Dibalik Industri Pertambangan*. 1, 161–171.
- MW, & Enders, W. (1995). Applied Econometric Time Series. *Journal of the American Statistical Association*, 90(431), 1135. <https://doi.org/10.2307/2291367>
- Nizar, N. I., & Nazir, A. (2020). Faktor Human Capital Pada Pertumbuhan Ekonomi Kreatif. *Jurnal Mandiri : Ilmu Pengetahuan, Seni, dan Teknologi*, 4(1), 52–65. <https://doi.org/10.33753/mandiri.v4i1.103>
- Nobel, I. (2023). Analisis Pengaruh Bonus Demografi Terhadap Pertumbuhan Ekonomi Di Sumatera Utara. *Nucl. Phys.*, 13(1), 104–116.
- Pokhrel, S. (2024). No TitleELENH. *Ayan*, 15(1), 37–48.
- Pratiwi, T. H., & Wijaya, R. S. (2024). Pengaruh Tingkat Pendidikan, Produk Domestik Regional Bruto, Tingkat Pengangguran Terbuka dan Upah Minimum Terhadap TPAK di Kota Semarang. *Jambura Economic Education Journal*, 6(2), 581–592. <https://doi.org/10.37479/jeej.v6i2.24859>
- Regional, M. E. (2001). *Model Pertumbuhan Neoklasik : Penerapannya untuk pertumbuhan regional di Indonesia Program Pascasarjana : Magister Sains dan Doktor*.
- Rini Sulistiawati. (2021). Transisi Demografi dan Pertumbuhan Ekonomi di Kalimantan Barat. *Prosiding Seminar Nasional SATIESP*, 164–180.
- Sandjaya, R. P. (2018). Determinan Tingkat Partisipasi Angkatan Kerja Wanita di Provinsi Jawa Timur. *Skripsi Universitas Jember*, 6(4), 1422–1444. <https://repository.unair.ac.id/3161/>
- Sapitri, A. (2021). the Impact of Population Factors on Economic Growth of Bangka Belitung Islands - Indonesia. *Jurnal Ilmu Ekonomi Terapan*, 6(2), 280. <https://doi.org/10.20473/jiet.v6i2.28689>
- Serly, L. U. (2018). Analisis Teori-Teori Pertumbuhan Ekonomi Sebuah Studi Literatur. *Skripsi*, 157.
- Setiyoningsih, D. R. (2023). Analisis PDRB, Ekspor, PMA, Tenaga Kerja Di Jawa Tengah (Metode VECM). *Buletin Ekonomika Pembangunan*, 3(2), 213–234. <https://doi.org/10.21107/bep.v3i2.18391>

- Sitepu, A. A., Tantular, B., Darmawan, G., Pontoh, R. S., & Faidah, D. Y. (2023). Pemodelan Produk Domestik Bruto (Pdb) Dengan Pendekatan Vector Error Correction Model (Vecm). *PRIMER : Jurnal Ilmiah Multidisiplin*, 1(2), 60–71. <https://doi.org/10.55681/primer.v1i2.50>
- Subroto, G. (2014). HUBUNGAN PENDIDIKAN DAN EKONOMI : Perspektif Teori dan Empiris EDUCATION AND ECONOMICS : Perspectives of Theoretical and Empirical. *Jurnal Penelitian Kebijakan Pendidikan*, 6(3), 390–400.
- Suparman, S., Muzakir, M., & Wahyuningsih, W. (2022a). MODAL MANUSIA DAN KEMISKINAN DI SULAWESI TENGAH DENGAN. *March*. <https://doi.org/10.36418/syntax-literate.v6i2.5445>
- Suparman, S., Muzakir, M., & Wahyuningsih, W. (2022b). *Pembangunan kependudukan: teori, konsep dan model empiris* (Nomor June).
- Sutranggono, D., Eko Sujianto, A., Nur Safitri, E., Indah Prastiwi, N., Ayumzah, T., & Yulia Isnaini, V. (2023). Pengaruh Kesehatan, Dan Pengangguran Terhadap TingkatPartisipasi Angkatan Kerja (TPAK) Jawa Timur Periode 2018-2022. *Jurnal Ekonomi, Akuntansi, dan Manajemen Indonesia*, 2(2), 24–311. www.bps.go.id
- Utomo, W. I., & Tambunan, M. R. U. . (2024). Pengaruh Desentralisasi Fiskal, Investasi dan Tingkat Partisipasi Angkatan Kerja (TPAK) Terhadap Pertumbuhan Ekonomi. *Owner*, 8(2), 1968–1984. <https://doi.org/10.33395/owner.v8i2.2340>
- Wardani Umi, M., & Yoga Kundhani, E. (2021). *Jurnal Ilmu Ekonomi (JIE) Jurnal Ilmu Ekonomi (JIE)*. 5(2), 247–261.
- Yam, J. H., & Taufik, R. (2021). *Hipotesis Penelitian Kuantitatif. Perspektif: Jurnal Ilmu Administrasi*. 3(2), 96–102.

**Program Studi Ekonomi Pembangunan
Fakultas Ekonomi dan Bisnis - Universitas Muhammadiyah Malang**

TANDA TERIMA CEK PLAGIASI SKRIPSI

Tanggal : 17 Mei 2025

Nama : Muhammad Farhan

NIM : 202110180311068

Judul : ANALISIS STUDI DEMOGRAFI DI PROVINSI BANGKA BELITUNG: IMPLIKASI TERHADAP TINGKAT PARTISIPASI ANGKATAN KERJA

Setelah melalui pengecekan manual dan pendeteksian plagiarisme, indeks plagiarisme Skripsi tersebut:

BAB	INDEKS PLAGIARISME	HASIL PLAGIARISME	KETERANGAN
BAB I	25 %	2 %	Lolos Plagiasi
BAB II			
BAB III			
BAB IV			
BAB V			

Berdasarkan hasil cek plagiasi dinyatakan bahwa Skripsi tersebut bebas plagiasi dan **LOLOS Uji Plagiasi**.

Penerima
Hidayatul Mustafidah

201

