

**ASUHAN KEPERAWATAN PADA PASIEN KANKER SERVIKS
YANG MENGALAMI KECEMASAN SAAT
MENJALANI KEMOTERAPI**

DI RUANGAN SINGKARAK - RSUD DR. SAIFUL ANWAR MALANG

KARYA ILMIAH AKHIR NERS



Disusun oleh

NUR RIFDATUR RAFILA
NIM: 202320460111095

**PROGRAM STUDI PROFESI NERS
FAKULTAS ILMU KESEHATAN
UNIVERSITAS MUHAMMADIYAH MALANG
TAHUN 2025**

**ASUHAN KEPERAWATAN PADA PASIEN KANKER SERVIKS
YANG MENGALAMI KECEMASAN SAAT
MENJALANI KEMOTERAPI**

di Ruang Singkarak - RSUD Dr. Saiful Anwar Malang

KARYA ILMIAH AKHIR NERS

Diajukan Kepada Universitas Muhammadiyah Malang Untuk Memenuhi Salah
Satu Persyaratan Dalam Menyelesaikan Program Studi Profesi Ners



Disusun oleh

NUR RIFDATUR RAFILA

NIM: 202320460111095

**PROGRAM STUDI PROFESI NERS
FAKULTAS ILMU KESEHATAN
UNIVERSITAS MUHAMMADIYAH MALANG
TAHUN 2025**


LEMBAR PERSETUJUAN

Judul karya Ilmiah akhir Ners : Asuhan Keperawatan Pada Pasien Kanker
Serviks Yang Mengalami Kecemasan Saat
Menjalani Kemoterapi
Nama lengkap : Nur Rifdatur Rafila
Nim : 202320460111095
Jurusan : Profesi Ners
Universitas/Institus/Politeknik : Universitas Muhammadiyah Malang
Alamat rumah dan NO.Telp/Hp : Arjasa, Sumenep
Alamat E-mail : fila99165@gmail.com
Dosen Pembimbing : Henny Dwi Susanti, M.Kep.,Sp.Mat.,PhD
NIP UMM/NIDN : 0704018001

Menyetujui, Malang 10 januari 2025

Program Studi Profesi Ners
Fakultas Ilmu Kesehatan Universitas
Muhammadiyah Malang

Dosen Pembimbing



(Sunardi, S.Kep.Ns., M.Kep)
NIP UMM. 0702027303



(Henny Dwi Susanti, M.Kep.,Sp.Mat.,PhD)
NIP UMM. 0704018001

LEMBAR PENGESAHAN

**ASUHAN KEPERAWATAN PADA PASIEN KANKER SERVIKS YANG
MENGALAMI KECEMASAN SAAT MENJALANI KEMOTERAPI**

Di Ruang Singkarak RSUD Dr. Saiful Anwar Malang




KARYA ILMIAH AKHIR NERS

Disusun Oleh :

NUR RIFDATUR RAFILA
(NIM. 202320460111095)

Telah Berhasil Dipertahankan Dihadapan Dewan Penguji dalam ujian sidang bulan Januari 2025 dan telah diterima sebagai persyaratan yang diperlukan untuk mendapatkan gear Ners pada Program Studi Profesi Ners, Fakultas Ilmu Kesehatan Universitas Muhammadiyah Malang

DEWAN PENGUJI

Penguji 1 : Sunardi, S.Kep.Ns., M.Kep NIDN. 0702027303	()
Penguji 2 : Anis Ika Nur Rohmah, M.kep., Sp.Kep.MB NIDN. 07150048804	()
Penguji 3 : Henny Dwi Susanti, Ns., M.Kep., Sp.Kep.Mat., Ph.D NIDN. 070418001	()

Di tetapkan di Malang, tanggal : 21 Januari 2025



**Dekan Fakultas Ilmu Kesehatan Unuversitas
Muhammadiyah Malang**

Dr. Yoyok Bekti Prasetyo, S.Kep, M.Kep., Sp.Kom.
NIDN.0714097502

SURAT PERNYATAN KEASLIAN PENELITIAN

Saya yang bertandatangan dibawah ini :

Nama : Nur Rifdatur Rafila

NIM : 202320460111095

Program studi : Profesi Ners

Judul KIAN : Asuhan Keperawatan Pada Pasien Kanker Serviks Yang Mengalami Kecemasan Saat Menjalani Kemoterapi di Ruang Singkarak RSUD dr. Saiful Anwar

Menyatakan dengan sebenarnya bahwa Karya Ilmiah Akhir Ners (KIAN) yang saya tulis ini benar-benar karya saya sendiri, bukan merupakan pengambilan tulisan atau pikiran orang lain yang saya akui sebagai tulisan atau pemikiran saya sendiri.

Apabila dikemudian hari dapat dibuktikan karya ilmiah akhir ners (KIAN) ini adalah hasil jiplakan, maka saya menerima sanksi atas perbuatan tersebut.

Malang, 08 Januari 2025

Yang Membuat Pernyataan



Nur Rifdatur Rafila, S.Kep

NIM: 202320460111095

ABSTRAK

Asuhan Keperawatan Pada Pasien Kanker Serviks Yang Mengalami Kecemasan Saat Menjalani Kemoterapi di Ruangan Singkarak RSUD dr.

Saiful Anwar

Nur Rifdatur Rafila¹, Henny Dwi Susanti, Ns., MKep., Sp.Kep.Mát., Ph.D²

Latar Belakang : Efek samping kemoterapi sering menimbulkan dampak fisik dan psikologis, termasuk kecemasan pada pasien kanker, terutama mengenai proses dan dampak kemoterapi terhadap kehidupan mereka. Ansietas bahkan dapat memperpanjang lam pada pasien yang menjalani kemoterapi, Penelitian ini bertujuan memberikan asuhan keperawatan pada pasien untuk mengurangi kecemasan pada pasien kanker serviks selama menjalani kemoterapi di RSUD dr. Saiful Anwar, ruang Singkarak.

Metode : Metode yang digunakan pada penyusunan Karya Ilmiah Akhir Ners ini menggunakan metode case study reserach atau metode studi kasus dengan pendekatan teknik non probability sampling yaitu purposive sampling. Penelitian ini mengikuti metode ilmiah sesuai dengan kaidah proses keperawatan meliputi proses pengkajian, analisa data, intervensi, implementasi dan evaluasi keperawatan. Proses pengumpulan data menggunakan beberapa metode yaitu metode wawancara, observasi, tes dan dokumentasi.

Hasil : Setelah dilakukan pemberian asuhan keperawatan selama 3 hari, penulis mengangkat diagnosa keperawatan utama yaitu Ansietas berhubungan dengan kurangnya terpapar informasi ditandai dengan pasien merasa khawatir dengan akibat dari kondisi yang dihadapi. Intervensi reduksi ansietas pada pasien, dengan hasil kecemasan menurun.

Diskusi : Asuhan keperawatan merupakan faktor penting seseorang ketika menghadapi masalah (kesehatan) selama di rawat di rumah sakit dan sebagai strategi untuk mengurangi cemas dimana pandangan hidup menjadi luas dan tidak mudah cemas.

Kata kunci : Kecemasan, Kanker Serviks, Kemoterapi

¹Mahasiswa Program Studi Ners, Fakultas Ilmu Kesehatan Universitas Muhammadiyah Malang

²Dosen Program Studi Ners, Fakultas Ilmu Kesehatan Universitas Muhammadiyah Malang

ABSTRACT

Nursing Care for Cervical Cancer Patients Experiencing Anxiety When Undergoing Chemotherapy in the Singkarak Room at dr. Saiful Anwar Hospital

Nur Rifdatur Rafila¹, Henny Dwi Susanti, Ns., MKep., Sp.Kep.Mát., Ph.D²

Background: *The side effects of chemotherapy often cause physical and psychological impacts, including anxiety in cancer patients, especially regarding the process and the impact of chemotherapy on their lives. Anxiety can even prolong the lam in patients undergoing chemotherapy, this study aims to provide nursing care to patients to reduce anxiety in cervical cancer patients during chemotherapy at Dr. Saiful Anwar Hospital, Singkarak room.*

Method: *The method used in the preparation of this Ners Final Scientific Paper uses the case study research method or case study method with a non-probability sampling technique approach, namely purposive sampling. This research follows the scientific method in accordance with the rules of the nursing process including the process of assessment, data analysis, intervention, implementation and nursing evaluation. The data collection process uses several methods, namely interview, observation, test and documentation methods.*

Results: *After providing nursing care for 3 days, the author raised the main nursing diagnosis, namely Anxiety related to lack of exposure to information characterized by patients feeling worried about the consequences of the conditions faced. Interventions to reduce anxiety in patients, with the result that anxiety decreases.*

Discussion: *Nursing care is an important factor for a person when facing (health) problems during hospitalization and as a strategy to reduce anxiety where the outlook on life becomes broad and not easily anxious.*

Keywords: *Anxiety, Cervical Cancer, Chemotherapy*

¹Student of nursing study program Faculty of Health Sciences, University of Muhammadiyah Malang

²Lecturer of nursing study program, Faculty of Health Sciences, University of Muhammadiyah Malang

KATA PENGANTAR

Segala puji dan syukur kami panjatkan kepada Allah SWT, yang telah melimpahkan rahmat dan hidayah-Nya. Sehingga kami mahasiswa pendidikan profesi Ners Universitas Muhammadiyah Malang dapat menyelesaikan tugas Karya Ilmiah Akhir Ners (KIAN).

Kami menyadari bahwa tugas akhir ini dapat terselesaikan berkat bantuan, arahan, dukungan, dan bimbingan dari berbagai pihak. Kami tidak lupa mengucapkan terima kasih yang sebesar-besarnya kepada yang terhormat:

1. Syukur Alhamdulillah, segala puji bagi-Mu Ya Allah SWT yang yang tidak pernah sedikitpun melupakan hamba-Mu yang selalu berbuat salah ini. Engkau selalu memberi petunjuk dan kemudahan dalam proses ini
2. Bapak Dr. Yoyok Bakti Prasetyo, M.Kep, Sp.Kom. Selaku Dekan Fakultas Ilmu Kesehatan Universitas Muhammadiyah Malang
3. Bapak Sunardi, S.Kep., Ns., M.Kep. Selaku Kepala Prodi pendidikan Profesi Ners Fakultas Ilmu Kesehatan Universitas Muhammadiyah Malang
4. Ibu Henny Dwi Susanti, M.Kep.,Sp.Mat.,PhD Selaku Dosen Pembimbing yang telah sabar memberikan dorongan, masukan, motivasi, serta memberikan dukungan untuk mengerjakan KIAN ini
5. Dosen dan staf TU Program Studi Ilmu Keperawatan Fakultas Ilmu Kesehatan Universitas Muhammadiyah Malang yang tidak dapat penulis sebutkan satupersatu, atas ilmu dan bantuan yang telah diberikan kepada penulis
6. Kepada belahan jiwa saya, orang tua tercinta saya Ibunda Sitti Fatimah dan Ayah saya Ridhawi, serta Ayah sambung saya Bapak Iwan, sebagai wujud dan tanggung jawab atas kepercayaan yang telah diamanatkan kepada saya serta atas cinta dan kasih sayang, kesabaran yang tulus dan ikhlas membesarkan, merawat dan memberikan dukungan moral dan material serta selalu mendoakan saya selama menempuh pendidikan sehingga saya dapat menyelesaikan Program Studi Pendidikan Profesi NERS Universitas Muhammadiyah Malang. Kebahagiaan dan rasa bangga kalian menjadi tujuan hidupku. Semoga Allah Senantiasa memuliakan kalian baik di dunia maupun di akhirat.

7. Kepada adik saya Juwita, Emba saya tercinta serta Keluarga Besar saya yang selalu memberikan semangat, memberikan doa serta memberikan motivasi dan dukungan selama ini sehingga terselesaikan KIAN ini.
8. Kepada seseorang yang tak kalah penting kehadirannya, yang tersayang MySalman, terima kasih menjadi bagian dalam perjalanan penulis, berkontribusi dalam penyelesaian KIAN ini, selalu menemani penulis, serta selalu menjadi alarm bagi penulis, mendukung dan selalu memberikan bantuan penulis.
9. Teman-teman Ners angkatan 29, Meisya Budi Setio Utami selalu menemani penulis dan membantu penulis, dan teman-teman yang lainnya memberikan motivasi dan dukungan dalam mengerjakan KIAN.
10. *Last but not least*, terimakasih untuk Nur Rifdatur Rafila, diri saya sendiri yang telah bekerja keras dan berjuang sejauh ini serta mampu mengendalikan diri dan memilih untuk kembali bangkit dan menyelesaikan tugas akhir ini, *trust me, you're worth it!*. Terimakasih sudah bertahan, dan akhirnya bisa mengatakan, “akhirnya, aku bisa melewati ini”, penulis berjanji bahwa kamu akan baik-baik saja setelah ini.

Penulis menyadari bahwa penyusunan Karya Ilmiah Akhir Ners (KIAN) ini masih jauh dari sempurna, oleh karena itu segala saran dan kritikan yang sifatnya membangun sangat kami harapkan. Semoga tugas ini dapat bermanfaat bagi masyarakat dan dunia kesehatan khususnya dibidang keperawatan

Malang, 8 Januari 2025

Nur Rifdatur Rafila

DAFTAR ISI

LEMBAR PERSETUJUAN.....	iii
LEMBAR PENGESAHAN	iii
SURAT PERNYATAN KEASLIAN PENELITIAN.....	v
KATA PENGANTAR.....	vi
ABSTRAK.....	viii
ABSTRACT.....	ix
DAFTAR ISI.....	x
DAFTAR GAMBAR	xiii
DAFTAR TABEL.....	xiv
DAFTAR LAMPIRAN.....	xv
BAB I.....	1
PENDAHULUAN	1
1.1 Latar Belakang	1
1.2 Rumusah Masalah	3
1.3 Tujuan Penelitian.....	3
1.4 Manfaat Penelitian.....	4
BAB II.....	5
TINJAUAN PUSTAKA.....	5
2.1 Konsep Kanker Serviks	5
2.1.1 Pengertian kanker serviks	5
2.1.2 Tanda dan gejala kanker serviks	6
2.1.3 Etiologi kanker serviks	6
2.1.4 Patofisiologi kanker serviks.....	8
2.1.5 Pahway Kanker Serviks	9
2.1.6 Komplikasi Kanker Serviks	10
2.1.7 Faktor Resiko Kanker Serviks	10
2.1.8 Stadium kanker serviks.....	13
2.1.9 Pencegahan Kanker Serviks.....	14
2.1.10 Terapi kanker serviks	15
2.1.11 Penatalaksanaan kanker serviks	21
2.1.12 Konsep Asuhan Keperawatan	24

2.1.13	Prosedur Intervensi.....	35
2.2	Kemoterapi	36
2.2.1	Pengertian Kemoterapi	36
2.2.2	Tujuan kemoterapi	37
2.2.3	Efek samping Kemoterapi	38
2.2.4	Obat-obatan kemoterapi.....	42
2.3	Ansietas	43
2.4.1	Pengertian ansietas.....	43
2.4.2	Tingkat kecemasan.....	43
2.4.3	Rentang respon kecemasan.....	46
2.4.4	Faktor penyebab.....	46
2.4.5	Tanda dan gejala kecemasan.....	47
2.4.6	Penilaian kecemasan.....	48
BAB III	49
METODELOGI PENELITIAN	49
3.1	Tempat dan Waktu Penelitian.....	49
3.2	Setting penelitian.....	49
3.3	Subjek penelitian.....	49
3.4	Metode pengumpulan data	50
3.5	Analisa data	50
3.6	Etika penelitian.....	51
BAB IV	53
HASIL DAN PEMBAHASAN	53
4.1	Hasil penelitian.....	53
4.2.1	Laporan kasus kelolaan (<i>Case Description</i>).....	53
4.2	Pembahasan	63
4.2.1	Analisa Masalah Keperawatan.....	63
4.2.2	Analisa intervensi	65
4.2.3	Rekomendasi intervensi.....	66
BAB V	69
PENUTUP	69
5.1	Kesimpulan.....	69

5.2	Saran.....	69
	DAFTAR PUSTAKA.....	71
	LAMPIRAN.....	80



DAFTAR GAMBAR

Gambar 2. 1 Rentang Respon Ansietas	46
Gambar 4. 1 verbalisasi keawatiran	60
Gambar 4. 2 gelisah.....	61
Gambar 4. 3 tekanan darah.....	61
Gambar 4. 4 pucat	62
Gambar 4. Pola tidur	62
Gambar 4. 6 ansietas	63



DAFTAR TABEL

Tabel 2. 1 Stadium Kanker Serviks menurut FIGO	14
Tabel 2. 2 Tanda dan Gejala Ansietas	47
Tabel 2. 3 Tingkat Ansietas (L.09093)	48



DAFTAR LAMPIRAN

Lampiran 1 Hasil plagiasi	80
Lampiran 2 Lembar Bimbingan.....	82
Lampiran 3 Lembar Uji Etik Penelitian.....	83
Lampiran 4 Lembar Asuhan Keperawatan.....	84



DAFTAR PUSTAKA

- Afiyanti, Y., Susanti, D. D., & Hamid, A. Y. S. (2011). Pengalaman Spiritual Perempuan dengan Kanker Serviks. *Jurnal Keperawatan Indonesia*, 14(1), 15–22.
- Ambarwati, W. N., & Wardani, E. K. (2014). Efek Samping Kemoterapi Secara Fisik Pasien Penderita Kanker Serviks. *Journal of Clinical Oncology*, 97–106.
- Anifah Nur Annisa, & Dewi Kartika Sari. (2024). Hubungan Dukungan Keluarga dengan Kepatuhan Diet pada Penderita Hipertensi di Wilayah Kerja Puskesmas Gondangrejo Kabupaten Karanganyar. *Vitamin: Jurnal Ilmu Kesehatan Umum*, 2(4), 301–312. <https://doi.org/10.61132/vitamin.v2i4.759>
- Anita, & Sukanti P, T. (2016). Pengaruh Pemberian Booklet Kemoterapi Kanker Payudara Pasca Kemoterapi di Ruang Bedah Rumah Sakit Abdul Moeloek (RSAM) Bandar Lampung. *Jurnal Kesehatan*, VII(1), 26–33.
- Araldi, R. P., Sant'Ana, T. A., Módolo, D. G., de Melo, T. C., Spadacci-Morena, D. D., de Cassia Stocco, R., Cerutti, J. M., & de Souza, E. B. (2018). The human papillomavirus (HPV)-related cancer biology: An overview. *Biomedicine and Pharmacotherapy*, 106(April), 1537–1556. <https://doi.org/10.1016/j.biopha.2018.06.149>
- Arfina, A., Simarmata, T. J., Malfasari, E., Fitriani, I. M., & Kharisna, D. (2022). Hubungan Dukungan Keluarga Dengan Citra Tubuh Pasien Kanker Yang Menjalani Kemoterapi Di Rumah Sakit Santa Maria Pekanbaru. *Indonesian Trust Health Journal*, 5(1), 17–23. <https://doi.org/10.37104/ithj.v5i1.92>
- Ariga, F. A., Waruwu, C., Amazihono, D., & Waruwu, A. (2020). Penyuluhan Tentang Deteksi Dini Kanker Serviks. *Jurnal Mitra Keperawatan Dan Kebidanan Prima*, 2(2), 50–59.
- Arimurti, I. S., Kusumawati, N., & Haryanto, S. (2020). Hubungan Pendidikan Dengan Perilaku Deteksi Dini Kanker Serviks Pada Wanita Di Kelurahan Kebon Kalapa Bogor. *Edu Dharma Journal: Jurnal Penelitian Dan Pengabdian Masyarakat*, 4(1), 10. <https://doi.org/10.52031/edj.v4i1.38>
- Aspiani, R. Y. (2017). *Buku Ajar Asuhan Keperawatan Maternitas Aplikasi NANDA, NIC dan NOC*. Jakarta : Trans Info Media.
- Badiah, Sri Ratna Dwiningsih, & Ivon Diah Wittiarika. (2021). Survival Rate

- Penderita Kanker Serviks Stadium IIIB Menurut Jenis Histopatologi dan Usia. *Jurnal Antara Kebidanan*, 4(4), 160–170. <https://doi.org/10.37063/ak.v4i4.623>
- Bagiyo, W., & Siswantoro, E. (2023). Hubungan Dukungan Keluarga Dengan Kualitas Hidup Pada Pasien Kanker Payudara Yang Menjalani Kemoterapi. *Enfermeria Ciencia*, 1(1), 14–29. <https://doi.org/10.56586/ec.v1i1.2>
- Broadhead, W. E., Gehlbach, S. H., De Gruy, F. V., & Kaplan, B. H. (1988). The Duke-UNC Functional Social Support Questionnaire. *Medical Care*, 26(7), 709–723. <https://doi.org/doi:10.1097/00005650-198807000-00006>
- Bryant, L. K. (2019). *Menjalani Hidup dengan Kemoterapi: Panduan Praktis untuk Pasien dan Keluarga*. Jakarta: Gramedia Pustaka Utama.
- Dewi, C., & Fatika Sari, S. (2021). Description Of Prevention Behavior Of Cervical Cancer On Women Of Childbearing Age In Working Area Of Padongko Health Center, Barru. *Pancasakti Journal Of Public Health Science And Research*, 1(1), 22–29. <https://doi.org/10.47650/pjphsr.v1i1.212>
- Dewi, P. I. S., Purnami, L. A., & Heri, M. (2021). Sikap Remaja Putri tentang Kanker Serviks dengan Motivasi Remaja Melakukan Vaksinasi HPV. *Jurnal Keperawatan Silampari*, 5(1), 51–58. <https://doi.org/10.31539/jks.v5i1.2377>
- Dewi, R., Budhiana, J., Arsyi, D. N., Yulianti, M., & Fatmala, S. D. (2023). The use of five-finger relaxation techniques for reducing stress and sleep quality in hypertension patients. *JHeS (Journal of Health Studies)*, 7(1), 20–28. <https://doi.org/10.31101/jhes.2990>
- Fransisca, Y. M., & Adhistry, K. (2021). Analisis Dukungan Keluarga Dalam Menangani Permasalahan Pada Pasien Kanker Serviks. *Proceeding Seminar Nasional Keperawatan*, 7(1), 116–123. <http://conference.unsri.ac.id/index.php/SNK/article/view/2384>
- Friedman. (2013). Keperawatan Keluarga Teori dan Praktik Edisi 3. In *buku kedokteran jakarta: EGC*.
- Ge'e, M. E., Lebuan, A., & Purwarini, J. (2021). Hubungan antara Karakteristik, Pengetahuan dengan Kejadian Kanker Serviks. *Jurnal Keperawatan Silampari*, 4(2), 397–404. <https://doi.org/10.31539/jks.v4i2.1668>
- Gultom, D. A. (2021). Patogenitas Human Papillomavirus (Hpv) Dalam

- Onkogenesis Kanker Serviks Dan Pengembangan Vaksin Pencegahannya. *Jurnal Pro-Life*, 8(2), 134–137. <https://doi.org/10.33541/jpvol6Iss2pp102>
- Halimatussakdiah, H., & Junardi, J. (2017). Faktor Risiko Kepatuhan Kemoterapi pada Pasien Kanker Payudara. *Jurnal Kesehatan*, 8(3), 415. <https://doi.org/10.26630/jk.v8i3.654>
- Haryanti, D. (2017). Keterlibatan Keluarga Sebagai Mitra Pendidikan Anak. *Noura*, 1(1), 48–65. <https://doi.org/10.32923/nou.v1i1.83>
- Hermono, T., Maria, L., & Hariyanti, T. B. (2022). *HUBUNGANiDUKUNGANiKELUARGAiDENGANiTINGKATiKECEMASANiPADAiA NAKiPENDERITAiKANKERiYANGiMENJALANIiKEMOTERAPI DiiIRNAi4iRSUDIiDR.iSAIFULiANWARiMALANG RelationshipbetweeniFamilyiSupportiandiAnxietyiLevelsiniChildreniwithiCanceri UndergoingiChemotherapyiatiIRN.*
- Hidayat, Y. M. (2014). Bandung Controversies and Consensus in Obstetrics & Gynecology. *Sagung Seto*, 253–273.
- Hilli, Y. W., Tat, F., & Letor, Y. M. (2017). Hubungan Karakteristik dan Frekuensi Kemoterapi dengan Tingkat Gangguan Fisik (Alopesia, Nausea dan Vomit) pada Pasien Kanker yang Menjalani Kemoterapi di Ruang Mutis RSUD Prof. Dr. W. Z. Johannes Kupang. *CHMK Nursing Scientific Journal*, 1(2), 31–40.
- Ibeanu, O. A. (2011). Molecular pathogenesis of cervical cancer. *Cancer Biology and Therapy*, 11(3), 295–306. <https://doi.org/10.4161/cbt.11.3.14686>
- Idris, I. M., Angka, R. N., Christina, S., & Sumbayak, E. M. (2021). Aktivitas Seksual Usia Dini dan Paritas Tinggi Meningkatkan Risiko Kanker Serviks. *Jurnal Kedokteran Meditek*, 27(3), 306–316. <https://doi.org/10.36452/jkdoktmeditek.v27i3.1997>
- Li, S., Hu, T., Chen, Y., Zhou, H., Li, X., Cheng, X., Yang, R., Wang, S., Xie, X., & Ma, D. (2013). Adjuvant Chemotherapy, a Valuable Alternative Option in Selected Patients with Cervical Cancer. *PLoS ONE*, 8(9). <https://doi.org/10.1371/journal.pone.0073837>
- Low, E. L., Simon, A. E., Lyons, J., Romney-Alexander, D., & Waller, J. (2012).

What do British women know about cervical cancer symptoms and risk factors? *European Journal of Cancer*, 48(16), 3001–3008.
<https://doi.org/10.1016/j.ejca.2012.05.004>

- MA'U, M. P. J. (2020). hubungan penerapan family centered care dengan tingkat kecemasan anak prasekolah yang di rawat di ruang cempaka rs bayangkara kupang. *Sustainability (Switzerland)*, 4(1), 1–9.
<https://pesquisa.bvsalud.org/portal/resource/en/mdl-20203177951%0Ahttp://dx.doi.org/10.1038/s41562-020-0887-9%0Ahttp://dx.doi.org/10.1038/s41562-020-0884-z%0Ahttps://doi.org/10.1080/13669877.2020.1758193%0Ahttp://sersec.org/journals/index.php/IJAST/article>
- Makisake, J., Rompas, S., & Kundre, R. (2018). Hubungan Dukungan Keluarga dengan Harga Diri Pasien Kanker Payudara yang Menjalani Kemoterapi di Ruang Delima RSUP Prof. Dr. R.D. Kandou Manado. *E-Jurnal Keperawatan*, 6(1), 1–6.
- Marliana, Y. (2014). AKURASI METODE INSPEKSI VISUAL DENGAN ASAM ASETAT/IVA UNTUK DETEKSI DINI KANKER LEHER RAHIM. *Jurnal Kesehatan Prima*, 8(2), 1336–1344.
- Maryatun, S. (2020). PENGARUH SPIRITUAL EMOTIONAL FREEDOM TEHNIQUE DAN SUPPORTIVE THERAPY TERHADAP TINGKAT STRES PASIEN KANKER SERVIKS. *Jurnal Keperawatan Sriwijaya*, 7(1), 14–25. PENGARUH SPIRITUAL EMOTIONAL FREEDOM TEHNIQUE DAN SUPPORTIVE THERAPY TERHADAP TINGKAT STRES PASIEN KANKER SERVIKS %7C Maryatun %7C *Jurnal Keperawatan Sriwijaya* (unsri.ac.id)
- Misgiyanto & Dwi susilawati. (2014). Hubungan Antara Dukungan Dengan Tingkat Kecemasan Penderita Kanker Serviks Paliatif. *Jurnal Keperawatan*, 5(1), 01–15.
- Mochtar. (2018). *Sinopsis Obstetri Patologi edisi 2 jilid I*. Jakarta EGC.
- Mouliza Nurul & Maulidanita Rizka. (2020). Pengetahuan Ibu tentang Kanker Serviks terhadap Pemeriksaan IVA. *Jurnal Ilmiah Kebidanan Indonesia*, 10(2), 42–47.

- Pasaribu, B. A. K. & J. (2016). *Prinsip dan Praktik Keperawatan Kesehatan Jiwa Stuart*.
- Pattyn, J., Van Keer, S., Tjalma, W., Matheussen, V., Van Damme, P., & Vorsters, A. (2019). Infection and vaccine-induced HPV-specific antibodies in cervicovaginal secretions. A review of the literature. *Papillomavirus Research*, 8(September), 100185. <https://doi.org/10.1016/j.pvr.2019.100185>
- Pazdur, R. (2018). *Kemoterapi: Panduan Lengkap untuk Pasien dan Keluarga*. Jakarta: EGC.
- Pelani, H., Yeni, R. F., & Ahmalia, R. (2023). Hubungan Dukungan Keluarga Dengan Pelaksanaan Mobilisasi Pada Pasien Post Operasi Di Ruang Bedah. *Nan Tongga Health And Nursing*, 18(2), 19–26. <https://doi.org/10.59963/nthn.v19i2.245>
- Petrelli, F., De Stefani, A., Raspagliesi, F., Lorusso, D., & Barni, S. (2014). Radiotherapy with concurrent cisplatin-based doublet or weekly cisplatin for cervical cancer: A systematic review and meta-analysis. *Gynecologic Oncology*, 134(1), 166–171. <https://doi.org/10.1016/j.ygyno.2014.04.049>
- Prasestiyo, H., Allenidekania, A., & Maria, R. (2022). Progressive Muscle Relaxation: Alternatif Mengurangi Gejala pada Pasien Kemoterapi. *Jurnal Keperawatan Silampari*, 5(2), 1013–1020. <https://doi.org/10.31539/jks.v5i2.3592>
- Pratiwi, S. R., Widiati, E., & Solehati, T. (2017). Gambaran Faktor-Faktor yang Berhubungan dengan Kecemasan Pasien Kanker Payudara dalam Menjalani Kemoterapi. *Jurnal Pendidikan Keperawatan Indonesia*, 3(2), 167. <https://doi.org/10.17509/jpki.v3i2.9422>
- Putri, R. H. (2017). Quality of Life of Gynecological Cancer Patients Undergoing Therapy. *Jurnal Aisyah : Jurnal Ilmu Kesehatan*, 2(1), 69–74.
- Ratna, S., Asriwati, A., & Marsaulina, I. (2022). Studi Fenomenologi Pengalaman Dan Pengobatan Pasien Kanker Serviks. *Jurnal Keperawatan Priority*, 5(2), 1–12. <https://doi.org/10.34012/jukep.v5i2.2658>
- Reeder, S. J. (2014). *Keperawatan Maternitas Kesehatan Wanita, Bayi & Keluarga* (18th ed.). Jakarta: EGC.
- Riawati, D. (2020). Karakteristik Mahasiswa Terhadap Pengetahuan Tentang

- Vaksin Human Papiloma Virus (Hpv) Sebagai Imunitas Aktif Buatan
 Characteristics Of Students On Knowledge About Virus Human Vacuses
 (VHV) As Made Immunity. *Jurnal Analis Medika Biosains (JAMBS)*, 7(2), 81.
<https://doi.org/10.32807/jambs.v7i2.171>
- Rosaria. (2022). Hubungan Dukungan Keluarga Dengan Tingkat Kecemasan Pada
 Pasien Kanker Yang Menjalani Kemoterapi Di RS Kanker Dharmais Tahun
 2022 Lidia. *Termometer: Jurnal Ilmiah Ilmu Kesehatan Dan Kedokteran*,
 2(1), 136–151.
<https://ejurnal.politeknikpratama.ac.id/index.php/Termometer/article/view/2820/2656>
- Rossi, A., Fortuna, M. C., Caro, G., Pranteda, G., Garelli, V., Pompili, U., &
 Carlesimo, M. (2017). Chemotherapy-induced alopecia management: Clinical
 experience and practical advice. *Journal of Cosmetic Dermatology*, 16(4),
 537–541. <https://doi.org/10.1111/jocd.12308>
- Saputry, F. E. (2017). *Pengaruh Pemberian Murottal Al-Qur'an Dan Musik Klasik
 Terhadap Tekanan Darah Pada Pasien Pra Operasi.*
- Sari, N. P. W. P., & Manungkalit, M. (2022). Prediktor Terkuat Tingginya
 Dukungan Keluarga Pada Penderita Ulkus Diabetikum. *Adi Husada Nursing
 Journal*, 7(2), 107. <https://doi.org/10.37036/ahnj.v7i2.204>
- Setianingsih, E., Astuti, Y., & Aisyaroh, N. (2022). Literature Review : Faktor-
 Faktor Yang Mempengaruhi Terjadinya Kanker Serviks. *Jurnal Ilmiah
 PANNMED (Pharmacist, Analyst, Nurse, Nutrition, Midwifery, Environment,
 Dentist)*, 17(1), 47–54. <https://doi.org/10.36911/pannmed.v17i1.1231>
- Setiawan et al. (2021). Diagnosis Dan Tatalaksana Stroke Hemoragik. *Jurnal
 Medika Utama*, 02(01), 402–406.
- Shamim, I., Teodorescu, C., Guzdar, P. N., Hassam, A. B., Clary, R., Ellis, R., &
 Lunsford, R. (2016). Bifurcated equilibria in centrifugally confined plasma.
Physics of Plasmas, 15(12). <https://doi.org/10.1063/1.2936924>
- Sharkel, S. (2009). *Kaplan and Sadock's Synopsis of Psychiatry: Behavioral
 Sciences/Clinical Psychiatry, 10th edition.* (Indian J P).
- Siregar, ayu lestari. (2017). Karya Tulis Ilmiah Gambaran Tingkat Kecemasan
 Pada Anak Pra Sekolah (3-6 tahun) Ynag Menjalani Hopitalisasi. *Karya Tulis*

Ilmiah.

- Sulistiyarini, W. D., Diyella, N. P., & Rahayu, A. P. (2022). Phenomenology study of spirituality aspects of cervical cancer fighters. *Jurnal Penelitian Keperawatan*, 8(2), 181–188. <https://scholar.archive.org/work/7srzybcwxjhpnn5hef72sw2iym/access/wayback/https://jurnal.stikesbaptis.ac.id/index.php/keperawatan/article/download/627/502/>
- Suryanti, D., & Harokan, A. (2022). Edukasi Kesehatan Tentang Inspeksi Visual Asam Asetat (Iva) Pada Kader Di Wilayah Kerja Puskesmas Multiwahana Palembang. *Indonesian Journal Of Community ...*, 2(2), 213–219. <http://ijocs.rcipublisher.org/index.php/ijocs/article/view/185>
- Susilawati, D. (2014). Hubungan antara dukungan keluarga dengan tingkat kecemasan penderita kanker serviks paliatif Di Rsup Dr Sardjito Yogyakarta. *Jurnal Keperawatan*, 4, 1–15.
- Suyanto, N. P. P. A. (2017). Dukungan Keluarga Pada Pasien Kanker Yang Menjalani Kemoterapi. *Jurnal Keperawatan*. *Jurnal Keperawatan*, 90–95.
- Tanrewali, M. S., & Wahyuningsih, W. (2019). Pengalaman Pengobatan dan Kecemasan pada pasien Kanker di Awal Bros Hospital Makassar. *Journal of Health Education and Literacy*, 2(1), 14–18. <https://doi.org/10.31605/j-health.v2i1.440>
- Tuntun, M. (2018). Faktor Resiko Penyakit Infeksi Menular Seksual (IMS). *Jurnal Kesehatan*, 9(3), 419–426. <https://doi.org/10.26630/jk.v9i3.1109>
- Tutik Rahayu, & Sri Wahyuni. (2022). Kelompok Pendamping Siper Deni (Sayang Ibu Dan Perempuan Dengan Deteksi Dini) Sebagai Upaya Pencegahan Kanker Serviks Di Wilayah Kerja Pkm Bandarharjo Semarang. *Jurnal Pengabdian Masyarakat Kesehatan (Abdimakes)*, 2(1), 11–23. <https://doi.org/10.55316/amk.v2i1.755>
- Ulfa Nur Hidayati, I. M. (2024). DUKUNGAN SUAMI DALAM PENCEGAHAN DAN DETEKSI DINI KANKER SERVIKS DI KOTA MALANG. *Journal of Andalas Medica*, 2(3), 91–102. <https://jurnal.aksarabumiandalas.org/index.php/jam>
- Ummah, M. S. (2019). DUKUNGAN KELUARGA PADA PASIEN KANKER

PAYUDARA DENGAN KEMOTERAPI DI RUMAH SAKIT PKU MUHAMMADIYAH YOGYAKARTA Ida Nurjayanti* ABSTRAK Pasien. *Sustainability (Switzerland)*, 11(1), 1–14.

<http://scioteca.caf.com/bitstream/handle/123456789/1091/RED2017-Eng-8ene.pdf?sequence=12&isAllowed=y%0Ahttp://dx.doi.org/10.1016/j.regsci-rbeco.2008.06.005%0Ahttps://www.researchgate.net/publication/305320484>

_SISTEM_PEMBETUNGAN_TERPUSAT_STRATEGI_MELESTARI

Uyen, N. T. H. (2020). Anxiety And Depression Among Cancer Patients. *Journal Of Clinical Medicine- Hue Central Hospita*, 20(64), 85–94.

Wahida, Nooryanto, M., & Andarini, S. (2019). Al Qur'an surah arrahman recital therapy increase β -Endorphin levels and reduce childbirth pain intensity on active phase in first stage. *Jurnal Kedokteran Brawijaya*, 28(3), 213–216.

Wahyuni, D., Huda, N., & Utami, G. T. (2015). *Pengalaman pasien kanker stadium lanjut yang menjalani kemoterapi program studi ilmu keperawatan Universitas Riau*. 2(2). <https://media.neliti.com/media/publications/183589-ID-studi-fenomenologi-pengalaman-pasien-kan.pdf>

Wang, R., Huang, X., Wang, Y., & Akbari, M. (2022). Non-pharmacologic Approaches in Preoperative Anxiety, a Comprehensive Review. *Frontiers in Public Health*, 10(April). <https://doi.org/10.3389/fpubh.2022.854673>

WHO. (2014). Comprehensive Cervical Cancer Control. *Geneva*, 366–378.

Wijaya, D. (2010). *Pembunuh Ganas Itu Bernama Kanker Serviks*. Yogyakarta : sinar kejora..

Wijayanti, D. (2016). Relaksasi Autogenik Menurunkan Kecemasan Pasien Kanker Serviks. *Jurnal Keperawatan*, 33–40.

Winarno, W. (2021). Radioterapi Kanker Cervix Dengan Linear Accelerator (LINAC). *Jurnal Biosains Pascasarjana*, 23(2), 75. <https://doi.org/10.20473/jbp.v23i2.2021.75-86>

Wongkar, R., Angka, R. N., & Angeline, R. (2022). Karakteristik Pasien Kanker Stadium 4 yang Mendapatkan Perawatan Paliatif di Rumah Sakit X. *Jurnal Kedokteran Meditek*, 28(2), 126–132. <https://doi.org/10.36452/jkdoktmeditek.v28i2.2235>

Yanti, D. A. M. (2018). Hubungan Dukungan Keluarga Dengan Kepatuhan

Kemoterapi Kanker Serviks Di Rsud Dr.H. Abdul Moeloek Bandar Lampung.
Jurnal Ilmiah Kesehatan, 7(2), 73–79. <https://doi.org/10.35952/jik.v7i2.123>

Yuliana, Y., S, R. J., & Ekawati, D. (2021). Analisis Determinan Pemeriksaan Inspeksi Visual Asam Asetat (Iva) Pada Wanita Usia Subur (Wus) Di Kecamatan Muara Padang Kabupaten Banyuasin. *Jurnal Bahana Kesehatan Masyarakat (Bahana of Journal Public Health)*, 5(2), 89–95. <https://doi.org/10.35910/jbkm.v5i2.519>



LAMPIRAN

Lampiran 1 Hasil plagiasi



UNIVERSITAS MUHAMMADIYAH MALANG
FAKULTAS ILMU KESEHATAN
PROGRAM STUDI PROFESI NERS
 Kampus II : JL. Bendungan Sutami No. 188-A Tlp. (0341) 551149 – Pst (105)
 Fax. (0341) 582060 Malang 65145

KARTU KENDALI

DETEKSI PLAGIASI

Nama : Nur Rifdatur Rafila
 NIM : 202320460111095
 Program Studi : Profesi Ners
 Bidang Minat : Keperawatan Maternitas
 Dosen pembimbing 1 : Henny Dwi Susanti, M.Kep.,Sp.Mat.,PhD.
 Dosen pembimbing 2 :
 Judul Naskah : Dukungan Keluarga Terhadap Kecemasan Pada Pasien Kanker Serviks Yang Menjalani Kemoterapi

No	Jenis Naskah	Nilai max	Hasil Deteksi										
			1			2			3				
			Tgl	Paraf	Hasil	Tgl	Paraf	Hasil	Tgl	Paraf	Hasil		
1	Bab 1 (pendahuluan)	25 %											
2	Bab 2 (tinjauan pustaka)												
3	Bab 3 (laporan kasus kelolaan utama)		07/125	[Signature]	37 %	09/125	[Signature]	22 %					
4	Bab 4 (analisis situasi)												
5	Bab 5 (penutup, kesimpulan dan saran)												



UNIVERSITAS MUHAMMADIYAH MALANG
FAKULTAS ILMU KESEHATAN
PROGRAM STUDI PROFESI NERS
 Kampus II : JL. Bendungan Sutami No. 188-A Tlp. (0341) 551149 – Pst (105)
 Fax. (0341) 582060 Malang 65145

HASIL DETEKSI PLAGIASI

Berdasarkan hasil tes deteksi plagiasi yang telah dilakukan oleh Biro Karya Ilmiah Akhir Ners (KIAN) Program Studi Profesi Ners Fakultas Ilmu Kesehatan Universitas Muhammadiyah Malang, yang telah dilaksanakan pada hari dan tanggal 7 Juni 2024 pada karya tulis ilmiah mahasiswa di bawah ini :

Nama : Nur Rifdatur Rafila
 NIM : 202320460111095
 Program Studi : Profesi Ners
 Judul Naskah : Dukungan Keluarga Terhadap Kecemasan Pada Pasien Kanker Serviks Yang Menjalani Kemoterapi

Jenis naskah : Karya Ilmiah Akhir Ners (KIAN)
 Keperluan : mengikuti ujian seminar hasil KIAN
 Hasil dinyatakan : **MEMENUHI** / ~~TIDAK MEMENUHI SYARAT*~~ dengan rincian sebagai berikut

No	Jenis naskah	Maksimum kesamaan	Hasil deteksi
1	Bab 1 (Pendahuluan)	25%	
2	Bab 2 (Tinjauan pustaka)		
3	Bab 3 (Laporan kasus kelolaan utama)		
4	Bab 4 (Analisis situasi)		
5	Bab 5 (Penutup, kesimpulan dan saran)		

Keputusannya : **LOLOS** / ~~TIDAK LOLOS~~ plagiasi

Mengetahui,
 Biro KIAN Profesi Ners

Malang, 9 Januari 2025.
 Petugas pengecek plagiasi