

**PENGARUH RETURN ON EQUITY DAN EARNING PER SHARE  
TERHADAP HARGA SAHAM PADA PERUSAHAAN PERTAMBANGAN  
SUB SEKTOR *OIL, GAS, AND COAL* YANG TERDAFTAR DI BURSA EFEK  
INDONESIA**

**SKRIPSI**

Untuk Memenuhi Salah Satu Persyaratan Mencapai  
Derajat Sarjana Ekonomi



Oleh:

**Syanaa Putri Herla Dita Ayuningtyas**

**202110170311070**

**PROGRAM STUDI AKUNTANSI  
FAKULTAS EKONOMI DAN BISNIS  
UNIVERSITAS MUHAMMADIYAH MALANG**

**2025**

**LEMBAR PERSETUJUAN**

**SKRIPSI**

**PENGARUH RETURN ON EQUITY DAN EARNING PER SHARE TERHADAP HARGA SAHAM PADA PERUSAHAAN PERTAMBANGAN SUB SEKTOR OIL, GAS, AND COAL YANG TERDAFTAR DI BURSA EFEK INDONESIA**

Oleh:

**Syanaa Putri Herla Dita Ayuningtyas**  
202110100311070

Diterima dan disetujui  
pada tanggal 14 Maret 2025

Pembimbing I,

**Prof. Djoko Sigit Sayogo, S.E., M.Acc., Ph.D.**

Dekan Fakultas Ekonomi dan Bisnis,

Ketua Program Studi,



**Prof. Dr. Idris Zuhroh, M.M.**



**Dr. Driana Leniwati, S.E., M.SA., Ak.  
CSRS, CSRA**

# LEMBAR PENGESAHAN

## LEMBAR PENGESAHAN SKRIPSI

### PENGARUH RETURN ON EQUITY DAN EARNING PER SHARE TERHADAP HARGA SAHAM PADA PERUSAHAAN PERTAMBANGAN SUB SEKTOR OIL, GAS, AND COAL YANG TERDAFTAR DI BURSA EFEK INDONESIA

Yang disiapkan dan disusun oleh:

Nama : Syanaa Putri Herla Dita Ayuningtyas

NIM : 202110100311070

Jurusan : Akuntansi

Telah dipertahankan di depan penguji pada tanggal 14 Maret 2025 dan dinyatakan telah memenuhi syarat untuk diterima sebagai kelengkapan guna memperoleh gelar Sarjana Akuntansi pada Universitas Muhammadiyah Malang.

Susunan Tim Penguji:

Pembimbing I : Prof. Djoko Sigit Sayogo, S.E., M.Acc., Ph.D.

Penguji I : Dra. Sri Wibawani Wahyuning A., M.Si., Ak. CA.

Penguji II : M. Wildan Affan, S.E., M.S.A., Ak.

Dekan Fakultas Ekonomi dan Bisnis,

Ketua Program Studi,

Prof. Dr. Idah Zuhroh, M.M.

Dr. Driana Leniwati, S.E., M.S.A., Ak.

CSRS, CSRA

## PERNYATAAN ORISINALITAS

### PERNYATAAN ORISINALITAS

Yang bertanda tangan di bawah ini, saya:

Nama : Syanaa Putri Herla Dita Ayuningtyas

NIM : 202110170311070

Program Studi : Akuntansi

Surel : [syanaa.putri17@gmail.com](mailto:syanaa.putri17@gmail.com)

Dengan ini menyatakan bahwa:

1. Skripsi ini adalah asli dan benar-benar hasil karya sendiri, baik Sebagian maupun keseluruhan, bukan hasil karya orang lain dengan mengatasnamakan saya, sertabukan merupakan hasil penjiplakan (plagiarism) dari hasil karya orang lain;
2. Karya dan pendapat orang lain yang dijadikan sebagai bahan rujukan (referensi) dalam skripsi ini, secara tertulis dan secara jelas dicantumkan sebagai bahan/sumber acuan dengan menyebutkan nama pengarang dan dicantumkan di daftar pustaka sesuai dengan ketentuan penulisan ilmiah yang berlaku;
3. Pernyataan ini saya buat dengan sebenar-benarnya, dan apabila di kemudian hari terdapat penyimpangan dan atau ketidakbenaran dalam pernyataan ini, maka saya bersedia menerima sanksi akademis, dan sanksi-sanksi lainnua yang sesuai dengan peraturan perundang-undangan yang berlaku.

Malang, 9 Mei 2025

Yang membuat pernyataan,



Syanaa Putri Herla Dita A.

## ABSTRAK

Penelitian ini bertujuan untuk menganalisis pengaruh *Return On Equity* (ROE) dan *Earning Per Share* (EPS) terhadap harga saham pada perusahaan pertambangan sub sektor *oil, gas, and coal* yang terdaftar di Bursa Efek Indonesia (BEI) tahun 2023. ROE diukur dengan menggunakan laba bersih setelah pajak dibagi dengan total ekuitas, sedangkan EPS diukur dengan laba bersih setelah pajak dibagi dengan jumlah saham beredar. Harga saham menggunakan harga penutupan akhir periode 31 Desember 2023. Teknik pengumpulan sampel adalah purposive sampling memperoleh sebanyak 68 sample. Penelitian ini menggunakan model regresi linier berganda dengan alat IBM SPSS 26. Hasil penelitian menunjukkan bahwa ROE tidak berpengaruh terhadap harga saham, sedangkan EPS berpengaruh positif signifikan terhadap harga saham.

**Kata Kunci:** *Return On Equity, Earning Per Share, Harga Saham*

## ABSTRACT

*This research aims to analyze the influence of Return On Equity (ROE) and Earning Per Share (EPS) on share prices in oil, gas and coal sub-sector mining companies listed on the Indonesia Stock Exchange (BEI) in 2023. ROE is measured using net profit after tax divided by total equity, while EPS is measured by net profit after tax divided by the number of shares outstanding. Share prices use the closing price at the end of the period 31 December 2023. The sample collection technique is purposive sampling to obtain 68 samples. This research uses a multiple linear regression model with the IBM SPSS 26 tool. The research results show that ROE has no effect on stock prices, while EPS has a significant positive effect on stock prices.*

**Keywords:** *Return On Equity, Earning Per Share, Share Price*

## KATA PENGANTAR

Bismillahirrahmanirrahim. Alhamdulillah rabbil ‘alamin, segenap puji syukur kehadiran Allah SWT yang telah melimpahkan berkah, rahmat dan hidayah serta petunjuk-Nya sehingga penulis dapat menyelesaikan skripsi ini. Shalawat dan Salam senantiasa tercurah kepada Baginda Rasulullah Muhammad SAW dengan mengucapkan Allahmma Shalli’ala Muhammad Wa’alaahi Sayidina Muhammad yang telah membawa manusia dari alam jahiliyah kepada alam yang terang menerang yang penuh ilmu pengetahuan seperti saat sekarang ini.

Penulisan skripsi ini diselesaikan guna melengkapi tugas akhir Program S1 Jurusan Akuntansi, Fakultas Ekonomi dan Bisnis, Universitas Muhammadiyah Malang. Adapun judul skripsi ini adalah **“Pengaruh *Return On Equity* dan *Earning Per Share* Terhadap Harga Saham Pada Perusahaan Pertambangan Sub Sektor *Oil, Gas, And Coal* Yang Terdaftar di Bursa Efek Indonesia”**.

Penyusunan skripsi tidak terlepas dari bimbingan, bantuan dan dukungan dari beberapa pihak yang terkait. Oleh karena itu sebagai ungkapan rasa syukur, pada kesempatan kali ini penulis ingin mengucapkan terima kasih kepada:

1. Allah SWT yang telah memberikan kekuatan dan kesabaran yang sangat besar bagi penulis untuk menyelesaikan skripsi ini, tanpa bantuan-Nya, mungkin penulis tidak akan mempunyai kekuatan untuk terus berusaha menyelesaikan skripsi ini.
2. Nabi Muhammad SAW yang telah memberikan syafaat dan menjadi suri tauladan bagi para umatnya.

3. Kedua orang tua yang penulis cintai dan sayangi yakni Bapak Heriyanto dan Ibu Nur Mulyani Lelawati, terima kasih atas setiap doa yang tak pernah putus mengiringi langkah penulis. Terima kasih atas segala pengorbanan, kerja keras, dan kasih sayang yang tiada henti dalam mendukung setiap impian dan perjuangan penulis. Tidak ada kata cukup untuk menggambarkan betapa besar rasa terima kasih dan cinta yang penulis rasakan.
4. Bapak Prof. Dr. H. Nazaruddin Malik, SE., M.Si. selaku rektor Universitas Muhammadiyah Malang viii
5. Ibu Dr. Idah Zuhroh, M.M selaku Dekan Fakultas Ekonomi dan Bisnis Universitas Muhammadiyah Malang.
6. Ibu Dr. Driana Leniwati SE., M.SA., Ak selaku Ketua Program Studi Akuntansi Fakultas Ekonomi dan Bisnis Universitas Muhammadiyah Malang.
7. Bapak Drs. Setu Setyawan, M.M. selaku dosen wali yang telah memberi ilmu dan membimbing penulis dari semester 1 (satu) hingga penulis dapat menyelesaikan skripsi ini.
8. Bapak Prof. Djoko Sigit Sayogo., M.Acc., Ph.D selaku dosen pembimbing skripsi yang telah meluangkan waktu di tengah kesibukan untuk memberikan kritik, saran serta arahan yang membangun dan bermanfaat bagi peneliti dalam penyusunan skripsi. Saya selaku penulis mengucapkan terima kasih atas bimbingan dan ilmu yang telah diberikan selama ini.

9. Teman-teman seperjuangan semasa kuliah yang penulis sayangi Evyka, Martina, Faradillah, Safira, dan Novi. Tak lupa teman SMA penulis Shafa Putri Widodo. Terima kasih atas segala tawa, air mata, dan perjuangan yang telah kita lalui bersama. Terima kasih atas bahu yang selalu siap menopang di saat lelah, atas kata-kata penyemangat di tengah keputusasaan, dan atas kebersamaan yang menjadikan perjalanan ini lebih bermakna. Kalian bukan hanya teman seperjuangan, tetapi juga keluarga yang Tuhan kirimkan dalam bentuk yang berbeda.
10. Dan yang terakhir, untuk diri saya sendiri. Terima kasih Syanaa Putri Herla Dita Ayuningtyas tetap bertahan dan kuat hingga sejauh ini. Terima kasih untuk tetap berusaha dan merayakan dirimu sendiri sampai titik ini, walaupun seringkali merasa putus asa atas apa yang sudah diusahakan, namun terima kasih telah menjadi manusia yang memilih untuk bertahan dalam keadaan apapun. Terima kasih untuk tidak memutuskan menyerah sesulit apapun proses penyusunan skripsi ini dan telah menyelesaikannya dengan sebaik mungkin. Ini merupakan pencapaian yang patut dirayakan untuk diri sendiri. Berbahagialah dimanapun berada, apapun kekurangan dan kelebihanmu merupakan hasil dari kerja kerasmu, terima kasih.

Akhir kata penulis mengucapkan terima kasih dan doa tulus kepada semua pihak yang telah membantu dan penulis menyadari penyusunan skripsi ini masih terdapat kekurangan dan jauh dari kata sempurna. Oleh

karena itu, saya mengharapkan saran dan kritik untuk menyempurnakan dan bermanfaat bagi pembaca.




## DAFTAR ISI

<b>LEMBAR PERSETUJUAN .....</b>	<b>i</b>
<b>LEMBAR PENGESAHAN .....</b>	<b>ii</b>
<b>PERNYATAAN ORISINALITAS.....</b>	<b>iii</b>
<b>ABSTRAK .....</b>	<b>iv</b>
<b>ABSTRACT .....</b>	<b>iv</b>
<b>KATA PENGANTAR.....</b>	<b>v</b>
<b>DAFTAR ISI.....</b>	<b>ix</b>
<b>DAFTAR TABEL.....</b>	<b>xi</b>
<b>DAFTAR GAMBAR.....</b>	<b>xii</b>
<b>DAFTAR LAMPIRAN .....</b>	<b>xiii</b>
<b>BAB I PENDAHULUAN.....</b>	<b>1</b>
A. Latar Belakang Masalah.....	1
B. Rumusan Masalah.....	4
C. Batasan Masalah.....	5
D. Tujuan Penelitian .....	5
E. Manfaat Penelitian .....	5
1. Manfaat Teoritis .....	5
2. Manfaat Praktis .....	6
<b>BAB II KAJIAN TEORI.....</b>	<b>7</b>
A. Review Penelitian Terdahulu .....	7
B. Teori dan Kajian Pustaka .....	9
1. Teori Sinyal (Signaling Theory) .....	9
2. Harga Saham .....	10
3. Rasio Profitabilitas .....	11
4. <i>Return On Equity</i> (ROE).....	12
5. <i>Earning Per Share</i> (EPS).....	15
C. Kerangka Pemikiran.....	17
D. Pengembangan Hipotesis .....	20
1. Pengaruh Return On Equity (ROE) Terhadap Harga Saham.....	20
2. Pengaruh <i>Earning Per Share</i> (EPS) terhadap harga saham.....	21

<b>BAB III METODE PENELITIAN .....</b>	<b>23</b>
A. Jenis Penelitian.....	23
B. Populasi dan Sampling.....	23
C. Definisi Operasional dan Pengukuran Variabel.....	24
a. Variabel Independen .....	24
b. Variabel dependen.....	26
D. Jenis dan Sumber Data.....	27
E. Teknik Perolehan Data.....	27
F. Teknik Analisis Data.....	27
1. Statistik Deskriptif .....	27
2. Uji Asumsi Klasik.....	28
3. Analisis Regresi Berganda .....	28
4. Pengujian Hipotesis.....	29
<b>BAB IV HASIL DAN PEMBAHASAN.....</b>	<b>32</b>
A. Gambaran Obyek Penelitian .....	32
B. Deskripsi Data.....	35
C. Analisa Data.....	36
1. Uji asumsi klasik.....	36
2. Analisis Regresi Berganda.....	40
3. Uji Hipotesis.....	41
D. Pembahasan.....	44
1. Pengaruh <i>Return On Equity</i> (ROE) Terhadap Harga Saham.....	44
2. Pengaruh <i>Earning Per Share</i> (EPS) Terhadap Harga Saham .....	45
<b>BAB V KESIMPULAN.....</b>	<b>47</b>
A. Kesimpulan .....	47
B. Keterbatasan.....	48
C. Saran.....	48
<b>LAMPIRAN.....</b>	<b>49</b>
<b>DAFTAR PUSTAKA .....</b>	<b>58</b>

## DAFTAR TABEL

Tabel 3.1 Pemilihan Sampel.....	24
Tabel 4.1 Uji Statistik Deskriptif .....	35
Tabel 4.2 Uji Normalitas .....	37
Tabel 4.3 Uji Multikolinieritas .....	38
Tabel 4.4 Uji Heterokedastisitas .....	39
Tabel 4.5 Analisis Regresi Linier Berganda.....	40
Tabel 4.6 Uji Koefisien Determinasi.....	42
Tabel 4.7 Uji F (Simultan) .....	42
Tabel 4.8 Uji T (Parsial).....	43



## DAFTAR GAMBAR

Gambar 2.1 Kerangka Pemikiran.....	19
Gambar 4.1 Grafik ROE .....	33
Gambar 4.2 Grafik EPS.....	34
Gambar 4.3 Grafik Harga Saham.....	34



## DAFTAR LAMPIRAN

Lampiran 1 Daftar Sampel Perusahaan.....	49
Lampiran 2 Perhitungan Tabulasi Data Sampel Penelitian.....	52
Lampiran 3 Output Hasil Uji SPSS.....	55



## DAFTAR PUSTAKA

- Alam, R. F. (2021). Pengaruh Return On Equity (ROE) Dan Earning Per Share (EPS) Terhadap Harga Saham Perusahaan Yang Terdaftar di Indeks LQ45 Bursa Efek Indonesia. Paper presented at the Seminar Nasional Hasil Penelitian.
- Aldini, D. A., & Andarini, S. (2018). Pengaruh profitabilitas terhadap harga saham pada perusahaan makanan dan minuman yang terdaftar di Bursa Efek Indonesia. *Jurnal Bisnis Indonesia*, 8(1).
- Almira, N. P. A. K., & Wiagustini, N. L. P. (2020). Return on asset, return on equity, dan earning per share berpengaruh terhadap return saham. Udayana University,
- Amalia, H. S. (2016). Analisis Pengaruh Earning Per Share, Return On Investment, dan Debt To Equity Ratio Terhadap Harga Saham Perusahaan Farmasi Di Bursa Efek Indonesia. *Jurnal Manajemen dan akuntansi*, 11(2).
- Andriani, S. D., Kusumastuti, R., & Hernando, R. (2023). Pengaruh Return On Equity (ROE), Earning Per Share (EPS) dan Debt To Equity Ratio (DER) Terhadap Harga Saham (Studi Empiris Pada Perusahaan Industri Makanan Olahan yang Terdaftar di Bursa Efek Indonesia Tahun 2018–2020). *Owner: Riset dan Jurnal Akuntansi*, 7(1), 333-345.
- Ariana, R. (2024). Pengaruh Return On Equity (ROE) DAN Earning Per Share (EPS) Terhadap Harga Saham Pada PT Mayora Indah Tbk Periode Tahun 2013-2022. *Journal of Research Publication Innovation*, 2(1), 803-812.
- Arif, E. M. (2020). Pengaruh Debt To Equity Ratio (DER), Return On Equity (ROE) dan Net Profit Margin (NPM) Terhadap Earning Per Share (EPS) Pada PT Telekomunikasi Indonesia, TBK (Periode 2009-2013). *Jurnal Akuntansi*, 14(1).
- Asadanie, N. K. (2024). Hubungan Rasio Keuangan Dan Harga Saham. *Owner: Riset dan Jurnal Akuntansi*, 8(2), 1108-1116.

- Atmaja, L.S. & Thomdean. (2015). *Who Wants To Be A Smiling Investor*. Cetakan Ketiga. Jakarta: Kepustakaan Populer Gramedia.
- Ayu, A. P. (2018). Analisa Pengaruh Return On Asset (ROA) dan Debt To Equity Ratio (DER) Terhadap Harga Saham Perusahaan Food and Beverage Di BEI Periode 2013-2017 (Doctoral dissertation, Sekolah Tinggi Ilmu Ekonomi Indonesia Jakarta).
- Darmawan, M. (2020). *Dasar-dasar memahami rasio dan laporan keuangan*: Uny Press.
- Dewi, N. L. P. A., Endiana, I. D. M., & Arizona, I. P. E. (2019). Pengaruh rasio likuiditas, rasio leverage dan rasio profitabilitas terhadap financial distress pada perusahaan manufaktur. *Kumpulan Hasil Riset Mahasiswa Akuntansi (KHARISMA)*, 1(1).
- Fadila, A. N., & Nuswandari, C. (2022). Apa saja faktor-faktor yang mempengaruhi harga saham. *E-Bisnis: Jurnal Ilmiah Ekonomi Dan Bisnis*, 15(2), 283-293.
- Faidah, F., & Wismar'ain, D. (2021). Pengaruh profitabilitas terhadap harga saham dengan struktur modal sebagai variabel intervening. *Jurnal Bisnis Dan Ekonomi*, 28(1), 44-54.
- Fernando, J., (2024). Perhitungan Return On Equity (ROE) dan Artinya. *Investopedia*. <https://www.investopedia.com/terms/r/returnonequity.asp>
- Fitria, Z., & Suselo, D. (2022). Pengaruh CR, DER, ROE dan EPS Terhadap Harga Saham Pada Perusahaan Mining Atau Pertambangan. *Jurnal Ekonomi, Manajemen, Bisnis, Dan Sosial (Embiss)*, 2(3), 275-283.
- Ghozali, I. (2006). *Aplikasi analisis multivariate dengan program SPSS*: Badan Penerbit Universitas Diponegoro.
- Gitaya, N., & Djazuli, A. (2019). Pengaruh Earning Per Share, Return On Equity, Price Earning Ratio, dan Return On Asset Terhadap Harga Saham (Studi Pada Perusahaan Manufaktur yang Terdaftar di Bursa Efek Indonesia).
- Hakmi, R. S., & Bakri, S. (2023). Pengaruh Roe, Eps, Cr Dan Tato Terhadap Harga Saham Perusahaan Sub Sektor Pariwisata, Restoran Dan Hotel Yang

- Terdaftar Di Bei Periode 2018-2021. *Jurnal Ekobis Dewantara*, 6(3), 591-605.
- Hanafi, M.M dan A. Halim. 2018. *Analisis Laporan Keuangan*. Edisi Kelima. cetakan kedua. UPP STIM YKPN. Yogyakarta
- Hasanah, A. N., & Ainni, S. N. (2019). Pengaruh Return On Equity (ROE), Earning Per Share (EPS), dan Debt To Equity Ratio (DER) Terhadap Harga Saham JII Yang Terdaftar Di Bursa Efek Indonesia (BEI) Tahun 2018. *Jurnal Iain Surakarta*.
- Hermanto, A., & Ibrahim, I. D. K. (2020). Analisis Pengaruh Return on Equity (ROE), Earning per Share (EPS), Debt to Equity Ratio (DER) dan Dividend Payout Ratio (DPR) terhadap Harga Saham pada Perusahaan Manufaktur yang Terdaftar di Bursa Efek Indonesia Periode 2018. *Target: Jurnal Manajemen Bisnis*, 2(2), 179-194.
- Kasmir, 2017. *Pengantar Manajemen Keuangan Kencana*, ed., Jakarta: Kencana
- Khairudin, K., & Wandita, W. (2017). Analisis pengaruh rasio profitabilitas, debt to equity ratio (DER) dan price to book value (PBV) terhadap harga saham perusahaan pertambangan di Indonesia. *Jurnal Akuntansi Dan Keuangan Universitas Bandar Lampung*, 8(1), 95695.
- Khoiri, M. F., & Suwitho, S. (2020). Pengaruh ROE, NPM, Dan EPS Terhadap Harga Saham Perusahaan Food And Beverages di BEI. *Jurnal Ilmu Dan Riset Manajemen*, 9(7).
- Lestari, A. I. D., & Triyonowati, T. (2023). Pengaruh Roe, Gpm, Npm Dan Eps Terhadap Harga Saham Perusahaan Pertambangan Sub Sektor Logam Dan Sejenisnya. *Jurnal Ilmu dan Riset Manajemen (JIRM)*, 12(3).
- Manullang, J., Sainan, H., Phillip, P., & Halim, W. (2019). Pengaruh rasio profitabilitas, solvabilitas, dan likuiditas terhadap harga saham pada perusahaan sektor pertambangan yang terdaftar di BEI Periode 2014-2018. *Owner: Riset dan Jurnal Akuntansi*, 3(2), 129-138.
- Marsella, D. (2024). Pengaruh Price Earning Ratio, Current Ratio dan Return on Equity Terhadap Harga Saham Perusahaan Minyak dan Gas Bumi yang

- Terdaftar di Bursa Efek Indonesia Periode 2016-2022. *Jurnal Ilmiah Ekonomi Dan Manajemen*, 2(7), 276-287.
- Munawir. (2010). Analisa Laporan Keuangan. Liberty Yogyakarta.
- Munggaran, A., & Sarah, I. S. (2017). Pengaruh Earning Per Share (Eps) Terhadap Harga Saham (Kasus Pada Perusahaan Sektor Property, Real Estate, and Building Construction Yang Terdaftar Di Bursa Efek Indonesia Periode 2011-2015). *Jurnal Riset Bisnis Dan Investasi*, 3(2), 1-12.
- Natalia, N., Putri, A. P., Melvina, M., Jenni, J., & Wijaya, K. (2020). Pengaruh MVA, DER, Serta EPS Terhadap Harga Saham Perusahaan Restoran, Hotel dan Pariwisata. *Owner: Riset dan Jurnal Akuntansi*, 4(2), 616-626.
- Pangaribuan, A. A., & Suryono, B. (2019). Pengaruh ROA, ROE, dan EPS Terhadap Harga Saham Perusahaan Transportasi di BEI. *Jurnal Ilmu dan Riset Akuntansi (JIRA)*, 8(5).
- Prasetya, A., & Fitra, H. (2022). Pengaruh ROE, ROA, EPS Dan DER Terhadap Harga Saham Dengan PER Sebagai Variabel Moderasi: Studi Empiris Pada Perusahaan LQ-45 Di Bursa Efek Indonesia. *Jurnal Eksplorasi Akuntansi*, 4(4), 712-725.
- Putri, N. K., & Septianti, D. (2020). Pengaruh Return On Assets Return On Equity Debt To Equity Ratio dan Book Value Per Share Terhadap Harga Saham. *Balance: Jurnal Akuntansi Dan Bisnis*, 5(2), 145-155.
- Rahmadini, S. (2020). Pengaruh Roe Dan Eps Terhadap Harga Saham Pada Perusahaan Pembangunan Tahun 2012-2017 Yang Terdaftar Di Bei. *KRISNA: Kumpulan Riset Akuntansi*, 12(1), 50-54.
- Roni, R., Pangestu, D., Afridah, N., & Yulianto, A. (2020). Pengaruh Return on Equity (RoE) dan Earning Per Share (EPS) terhadap Harga Saham:(Studi di Bursa Efek Indonesia periode 2017-2018). *Journal of Accounting and Finance (JACFIN)*, 2(2), 30-36.
- Ross, S. A. (1977.). The determination of financial structure: the incentive-signalling approach. *The bell journal of economics*, pp.23-40.
- Sari, A. A., & Nugroho, R. H. (2024). Pengaruh Harga Emas Dunia, Indeks Dow Jones, Harga Minyak Dunia (Brent Crude Oil) Terhadap IHGS Perusahaan

- Pertambangan: Studi Empiris Perusahaan Sub Sektor Pertambangan yang Terdaftar di Bursa Efek Indonesia Periode Tahun 2018–2023. *Al-Kharaj: Jurnal Ekonomi, Keuangan & Bisnis Syariah*, 6(6), 3911-3927.
- Sari, D. I. (2021). Pengaruh Roa, Roe Dan Eps Terhadap Harga Saham Perusahaan Perbankan Yang Terdaftar Di Bei Periode 2016-2019. *Jurnal Neraca: Jurnal Pendidikan Dan Ilmu Ekonomi Akuntansi* 5(1), 1-14.
- Sari, L., Esparesya, W., & Septiano, R. (2022). Pengaruh Earning Per Share, Debt To Equity Ratio dan Return On Equity Terhadap Harga Saham Pada Perusahaan Lq45 Yang Terdaftar Di Bursa Efek Indonesia Tahun 2016-2020. *Jurnal Ilmu Manajemen Terapan*, 3(5), 479-490.
- Sari, L., & Wardhan, I. I. (2023). Pengaruh Return on Asset (ROA), Return on Equity (ROE), dan Earning per Share (EPS) Terhadap Harga Saham Perusahaan Manufaktur yang Terdaftar di BEI 2017-2021. *Jurnal Ekonomi Bisnis Digital*, 2(2), 312-323.
- Spence, Michael. 1973. Editorial : Aktuell diskutiert. *The Quarterly Journal Of Economics*, 87 (3), 355-374.
- Subramanyam, K. R., & Wild, J. J. (2010). Analisis laporan keuangan Buku 2. *Jakarta: Salemba Empat*.
- Suminar, R. (2024). Pengaruh Return On Asset, Earning Per Share dan Volume Perdagangan Saham Terhadap Nilai Perusahaan (Survei pada Perusahaan Indeks LQ45 Bursa Efek Indonesia Tahun 2018-2022) (Doctoral dissertation, Universitas Siliwangi).
- Surgawati, I., Munawar, A. H., & Rahmani, D. A. (2019). Firm Size Memoderasi Pengaruh Return On Equity Terhadap Harga Saham (Survey Pada Sektor Food And Beverage yang Listing Di Bursa Efek Indonesia). *Jurnal Ekonomi Manajemen*, 5(1), 41-50.
- Suriadi, I. T., & Widjaja, I. (2019). Pengaruh Earning Per Share, Debt To Equity Ratio, Price Earning Ratio, Return On Equity Terhadap Harga Saham Perusahaan Makanan Dan Minuman Di Bei Periode 2015-2017. *Jurnal Manajemen Bisnis Dan Kewirausahaan*, 3(2).

- Sutriyadi, R. (2023). Pengaruh ROA, ROE, EPS Dan NPM Terhadap Harga Saham Indeks Lq45 Tahun 2018-2022. *Jurnal Lentera Akuntansi*, 8(1), 249.
- Tahir, Y. A., Djuwarsa, T., & Mayasari, I. (2021). Pengaruh ROA, ROE, dan EPS terhadap harga saham bank umum kelompok Buku 4. *Indonesian Journal of Economics and Management*, 1(3), 544-560.
- Ulum, I., Juanda, A., & Leniwati, D. (2021). Metodologi penelitian akuntansi (Edisi 3). *Malang: Aditya Media Publishing*.
- Utami, M. R., & Darmawan, A. (2018). Pengaruh DER, ROA, ROE, EPS dan MVA terhadap harga saham pada indeks saham syariah Indonesia. *Journal of applied managerial accounting*, 2(2), 206-218.
- Wardhani, R. S., Vehtasvili, S. E., Aprilian, R.I., Yanto, S. E., Suhdi, S. S. T., Anggraeni Yunita, S. E., & Duwi Agustnia, S. E. (2022). *Mengenal Saham. Penerbit K-Media*
- Wijaya, R. (2019). Analisis perkembangan return on assets (ROA) dan return on equity (ROE) untuk mengukur kinerja keuangan. *Jurnal Ilmu Manajemen*, 9(1), 40-51.
- Wiyanto, E. M. (2024). Pengaruh Return On Asset (ROA), Return On Equity (ROE), Net Profit Margin (NPM), dan Earning Per Share (EPS) Terhadap Harga Saham Pada Jakarta Islamic Index Periode 2021-2023 (Doctoral dissertation, UPN Veteran Jawa Timur).
- Yobel, M., & Petronila, T. A. (2023). Pengaruh Current Ratio, Return On Equity, dan Debt To Equity Terhadap Harga Saham: Perusahaan Pertambangan di BEI Periode 2019-2021. *Prosiding Working Papers Series In Management*, 15(2), 356-372.




## 15% Overall Similarity

The combined total of all matches, including overlapping sources, for each database.

### Filtered from the Report

- Bibliography
- Quoted Text

### Top Sources

- 23%  Internet sources
- 10%  Publications
- 11%  Submitted works (Student Papers)

### Integrity Flags

#### 0 Integrity Flags for Review

No suspicious text manipulations found.

Our system's algorithms look deeply at a document for any inconsistencies that would set it apart from a normal submission. If we notice something strange, we flag it for you to review.

A Flag is not necessarily an indicator of a problem. However, we'd recommend you focus your attention there for further review.