

**PENGARUH *CURRENT RATIO*, *QUICK RATIO*, *CASH RATIO*, DAN *DEBT TO ASSET RATIO* TERHADAP PERUBAHAN LABA : STUDI EMPIRIS
PADA PERUSAHAAN SEKTOR INFRASTRUKTUR YANG TERDAFTAR
DI BURSA EFEK INDONESIA (BEI) TAHUN 2022-2023**

SKRIPSI

Untuk Memenuhi Salah Satu Persyaratan Mencapai
Derajat Sarjana Ekonomi



Oleh :

Adelia Nur Herdiana
202010170311199

PROGRAM STUDI AKUNTANSI

FAKULTAS EKONOMI DAN BISNIS

UNIVERSITAS MUHAMMADIYAH MALANG

2024

LEMBAR PERSETUJUAN

SKRIPSI

**PENGARUH *CURRENT RATIO*, *QUICK RATIO*, *CASH RATIO*,
DAN *DEBT TO ASSET RATIO*
TERHADAP PERUBAHAN LABA : STUDI EMPIRIS
PADA PERUSAHAAN SEKTOR INFRASTRUKTUR YANG TERDAFTAR
DI BURSA EFEK INDONESIA (BEI)
TAHUN 2022-2023**

Oleh :

Adelia Nur Herdiana
202010170311199


Diterima dan disetujui
pada tanggal 20 Desember 2024

Pembimbing I,


Drs. Adi Prasetyo, M.Si., Ak. CA.

Dekan Fakultas Ekonomi dan Bisnis,




Prof. Dr. Idah Zuhroh, M.M.

Ketua Program Studi,


Dr. Driana Leniwati, S.E., M.SA., Ak., CSRS., CSRA.

LEMBAR PENGESAHAN

LEMBAR PENGESAHAN SKRIPSI

**PENGARUH CURRENT RATIO, QUICK RATIO, CASH RATIO,
DAN DEBT TO ASSET RATIO
TERHADAP PERUBAHAN LABA : STUDI EMPIRIS
PADA PERUSAHAAN SEKTOR INFRASTRUKTUR YANG TERDAFTAR
DI BURSA EFEK INDONESIA (BEI)
TAHUN 2022-2023**

Yang disiapkan dan disusun oleh:

Nama : **Adelia Nur Herdiana**
NIM : **202010170311199**
Jurusan : **Akuntansi**

Telah dipertahankan di depan penguji pada tanggal 20 Desember 2024 dan dinyatakan telah memenuhi syarat untuk diterima sebagai kelengkapan guna memperoleh gelar Sarjana Akuntansi pada Universitas Muhammadiyah Malang.

Susunan Tim Penguji:

Pembimbing I : **Drs. Adi Prasetyo, M.Si., Ak. CA.**
Penguji I : **Dra. Endang Dwi Wahyuni, M.Si., Ak., CA.**
Penguji II : **M. Wildan Affan, S.E., M.SA., Ak.**

1. 
2. 
3. 

Dekan Fakultas Ekonomi dan Bisnis,



Prof. Dr. Idah Zuhroh, M.M.

Ketua Program Studi,

Dr. Driana Leniwati, S.E., M.SA., Ak., CSRS., CSRA.

PERNYATAAN ORISINALITAS

PERNYATAAN ORISINALITAS

Yang bertanda tangan di bawah ini, saya :

Nama : Adelia Nur Herdiana
NIM : 202010170311199
Program Studi : Akuntansi
E-mail : adelianur525@gmail.com

Dengan ini menyatakan bahwa :

1. Skripsi ini adalah asli dan benar-benar hasil karya sendiri, baik sebagian maupun keseluruhan, bukan hasil karya orang lain dengan mengatasnamakan saya, serta bukan merupakan hasil penjiplakan (plagiarims) dari hasil karya orang lain;
2. Karya dan pendapat orang lain yang dijadikan sebagai bahan rujukan (referensi) dalam skripsi ini, secara tertulis dan secara jelas dicantumkan sebagai bahan/sumber acuan dengan menyebutkan nama pengarang dan dicantumkan di daftar pustaka sesuai dengan ketentuan penilaian ilmiah yang berlaku;
3. Pernyataan ini saya buat dengan sebenar-benarnya, dan apabila di kemudian hari terdapat penyimpangan dan atau ketidakbenaran dalam pernyataan ini, maka saya bersedia menerima sanksi akademis, dan sanksi-sanksi lainnya yang sesuai dengan peraturan perundang-undangan yang berlaku.

Malang, 20 Desember 2024

Yang Membuat Pernyataan,



Adelia Nur Herdiana

ABSTRAK

Penelitian ini bertujuan untuk menganalisis pengaruh antara *Current Ratio*, *Quick Ratio*, *Cash Ratio*, dan *Debt to Asset Ratio* terhadap perubahan laba. Penelitian ini menggunakan sampel perusahaan yang memiliki laporan keuangan tercatat di BEI tahun 2022 hingga 2023. Teknik analisis yang digunakan berupa analisis regresi berganda dengan variabel independen berupa *Current Ratio*, *Quick Ratio*, *Cash Ratio*, dan *Debt to Asset Ratio*, serta variabel dependen berupa perubahan laba yang dianalisis menggunakan alat ukur SPSS. Hasil penelitian menunjukkan bahwa *Quick Ratio*, *Cash Ratio*, dan *Debt to Asset Ratio* berpengaruh positif terhadap perubahan laba, sedangkan *Cash Ratio* tidak berpengaruh positif terhadap perubahan laba.

Kata Kunci : *Current Ratio*, *Quick Ratio*, *Cash Ratio*, *Debt to Asset Ratio*, Perubahan Laba

ABSTRACT

This research aims to analyze the influence of the Current Ratio, Quick Ratio, Cash Ratio, and Debt to Asset Ratio on changes in profits. This research uses a sample of companies that have financial reports listed on the BEI from 2022 to 2023. The analysis technique used is multiple regression analysis with independent variables in the form of Current Ratio, Quick Ratio, Cash Ratio, and Debt to Asset Ratio, as well as the dependent variable in the form of changes in profit. which was analyzed using the SPSS measuring tool. The research results show that the Quick Ratio, Cash Ratio, and Debt to Asset Ratio have a positive effect on changes in profits, while the Current Ratio does not have a positive effect on changes in profits.

Keywords : *Current Ratio*, *Quick Ratio*, *Cash Ratio*, *Debt to Asset Ratio*, *Changes in Profit*

KATA PENGANTAR

Bismillahirrahmanirrahim

Assalamu'alaikum wr. wb.

Puji syukur yang teramat dalam saya haturkan ke hadirat Tuhan Yang Maha Esa, atas percikan kasih, hidayat, dan taufiq-Nya sehingga skripsi dengan judul “Pengaruh *Current Ratio*, *Quick Ratio*, *Cash Ratio*, Dan *Debt to Asset Ratio* Terhadap Perubahan Laba : Studi Empiris Pada Perusahaan Sektor Infrastruktur Yang Terdaftar Di Bursa Efek Indonesia (BEI) Tahun 2022-2023” ini dapat terselesaikan pada waktu yang telah direncanakan.

Teriring do'a sholat semoga senantiasa melimpah ke haribaan Muhammad SAW, Rasul akhir zaman, penutup para Nabi yang membawa kesempurnaan ajaran Tauhid dan keutamaan budi pekerti. Dan semoga tumpahan do'a sholat menetes kepada segenap keluarga dan sahabatnya, para syuhada', para mushonnifin, para ulama', dan seluruh umatnya yang dengan tulus ikhlas mencintai dan menjunjung sunnahnya. Selama proses penyusunan skripsi ini, banyak pihak yang telah memberikan bantuan dan dukungan kepada saya. Sebagai ungkapan syukur, dalam kesempatan ini saya ingin mengucapkan terimakasih kepada :

1. Bapak Prof. Dr. Nazaruddin Malik, M.Si., selaku Rektor Universitas Muhammadiyah Malang.
2. Ibu Prof. Dr. Idah Zuhroh, M.M., selaku Dekan Fakultas Ekonomi dan Bisnis Universitas Muhammadiyah Malang.
3. Ibu Drs. Driana Leniwati, SE., M.SA., CSRS., selaku Ketua Jurusan atau Program Studi Akuntansi.
4. Bapak Drs. Adi Prasetyo, M.Si., Ak., CA., selaku dosen pembimbing yang telah memberikan banyak waktu, arahan, serta bimbingan dalam penyusunan skripsi sampai dengan selesai.

5. Ibu Dra. Endang Dwi Wahyuni, M.Si., Ak., CA. selaku dosen penguji I dan Bapak M. Wildan Affan, S.E., M.SA. selaku dosen penguji II yang telah memberikan masukan dan arahan guna penyempurnaan skripsi ini.
6. Bapak dan Ibu Dosen program studi Akuntansi Fakultas Ekonomi dan Bisnis Universitas Muhammadiyah Malang yang telah memberikan waktu, ilmu, arahan, serta pengalaman yang luar biasa selama masa studi saya.
7. Ucapan terima kasih secara khusus penulis sampaikan kepada orang tua tercinta, Bapak Didik Hidayat dan Ibu Hermin, dan saudara kandung saya M. Rifky Herdiansyah, beserta seluruh anggota keluarga besar yang telah memberikan do'a, dukungan, serta kasih sayang yang luar biasa selama penulis menjalani proses ini.
8. Kepada seseorang dengan nama Muhammad Rayhan Namaskara Sam, terima kasih telah membantu saya dalam penulisan skripsi, menemani akhir dari masa perkuliahan serta berkontribusi dalam penulisan skripsi ini, baik tenaga, waktu, maupun materi
9. Kepada teman-teman seperjuangan dan seangkatan terkhusus program studi Akuntansi kelas D, terima kasih telah mendukung dan bersama-sama berjuang dalam menyelesaikan perkuliahan ini
10. Kepada semua pihak yang terlibat dalam penulisan skripsi ini yang tidak dapat penulis sebutkan satu persatu, terima kasih telah membantu baik secara langsung maupun tidak langsung, baik secara materi, tenaga, dan pikiran
11. Terakhir, saya ucapkan terima kasih kepada diri saya sendiri Adelia Nur Herdiana, terima kasih karena telah berjuang hingga mencapai titik ini. Terima kasih tidak menyerah dalam hal apapun yang telah membuat putus asa, terima kasih sudah berhasil dan mampu melewati semua hingga di titik ini.

Akhirnya, dengan segala keterbatasan dan kekurangan, saya persembahkan karya tulis ini kepada siapapun yang membutuhkannya. Kritik konstruktif dan saran

dari semua pihak sangat saya harapkan untuk penyempurnaan karya-karya saya selanjutnya. Terimakasih.


Billahittaufiq Wal Hidayah

Wassalamu 'alaikum wr. wb.

Malang, 20 Desember 2024

Penulis

Adelia Nur Herdiana




DAFTAR ISI

LEMBAR PERSETUJUAN.....	i
LEMBAR PENGESAHAN	ii
PERNYATAAN ORISINALITAS.....	iii
ABSTRAK	iv
KATA PENGANTAR.....	v
DAFTAR ISI	viii
DAFTAR TABEL.....	x
DAFTAR GAMBAR	xi
DAFTAR LAMPIRAN	xii
BAB I PENDAHULUAN	1
1.1. Latar Belakang	1
1.2. Rumusan Masalah	3
1.3. Tujuan dan Manfaat.....	4
1.3.1 Tujuan Penelitian	4
1.3.2 Manfaat Penelitian	5
BAB II KAJIAN PUSTAKA DAN PERUMUSAN HIPOTESIS	6
2.1. Tinjauan Penelitian Terdahulu	6
2.2. Tinjauan Pustaka.....	11
2.2.1 Analisis Rasio Keuangan	11
2.2.2 Perubahan Laba.....	16
2.2.3 Hubungan Current Ratio, Quick Ratio, Cash Ratio, dan Debt to Asset Ratio dengan Perubahan Laba	18
2.3 Perumusan Hipotesis	25
BAB III METODE PENELITIAN.....	28
3.1 Jenis Penelitian	28
3.2 Populasi dan Teknik Penentuan Sampel.....	28
3.3 Definisi Operasional dan Pengukuran Variabel.....	29
3.3.1 Variabel Independen (X)	29
3.3.2 Variabel Dependen (Y)	30
3.4 Jenis dan Sumber Data	31

3.5 Teknik Pengumpulan Data.....	31
3.6 Teknik Analisis Data.....	31
3.6.1 Uji Asumsi Klasik.....	31
3.6.2 Analisis Regresi Berganda.....	34
BAB IV HASIL DAN PEMBAHASAN.....	37
4.1 Gambaran Umum Objek Penelitian.....	37
4.2 Analisis Data.....	38
4.2.1 Analisis Statistik Deskriptif.....	39
4.2.2 Uji Asumsi Klasik.....	40
4.2.3 Analisis Regresi Berganda.....	45
4.3 Pembahasan Penelitian.....	50
4.3.1 Pengaruh <i>Current Ratio</i> (CR) terhadap Perubahan Laba.....	50
4.3.2 Pengaruh <i>Quick Ratio</i> (QR) terhadap Perubahan Laba.....	51
4.3.3 Pengaruh <i>Cash Ratio</i> (CaR) terhadap Perubahan Laba.....	52
4.3.4 Pengaruh <i>Debt to Asset Ratio</i> (DAR) terhadap Perubahan Laba.....	54
BAB V PENUTUP.....	56
5.1 Simpulan.....	56
5.2 Keterbatasan.....	57
5.3 Saran.....	57
DAFTAR PUSTAKA.....	59
LAMPIRAN.....	63

DAFTAR TABEL

Tabel 3. 1 Durbin Watson (d test).....	34
Tabel 4. 1 Hasil Seleksi Sampel dengan Purposive Sampling.....	39
Tabel 4. 2 Hasil Statistik Deskriptif.....	40
Tabel 4. 3 Hasil Uji Normalitas.....	42
Tabel 4. 4 Hasil Uji Multikolinieritas	43
Tabel 4. 6 Hasil Uji Autokorelasi	45
Tabel 4. 7 Hasil Uji Analisis Regresi Berganda.....	46
Tabel 4. 8 Hasil Uji Statistik F (Simultan).....	48
Tabel 4. 9 Hasil Uji Koefisien Determinasi (R^2).....	50



DAFTAR GAMBAR

Gambar 2. 1 Kerangka Berpikir	27
Gambar 4. 5 Hasil Uji Heteroskedastisitas	44



DAFTAR LAMPIRAN

Lampiran 1 Daftar Perusahaan.....	63
Lampiran 2 Hasil Tabulasi Data.....	64
Lampiran 3 Hasil Olah Data SPSS 29.....	65



DAFTAR PUSTAKA

- Afsari, N., & Munari. (2022). Analisis Rasio Keuangan terhadap Prediksi Pertumbuhan Laba pada Perusahaan Real Estate dan Property di BEI. *Jurnal Ilmiah MEA (Manajemen, Ekonomi, Dan Akuntansi)*, 6(1), 172–188.
- Aisyah, R., & Widhiastuti, R. N. (2021). Pengaruh Rasio Keuangan terhadap Pertumbuhan Laba pada Perusahaan Industri Makanan dan Minuman yang Terdaftar di BEI Periode 2010-2019. *Jurnal Akuntansi Keuangan Dan Perbankan*, 2(1).
- Arnita, V., & Aulia. (2020). Prekdisi Pertumbuhan Laba dalam Rasio Keuangan pada PT Japfa Comfeed Tbk. *Agustus*, 11(1).
- Cholifah, H. R., & Yudiantoro, D. (2022). Pengaruh Rasio Keuangan dalam Memprediksi Pertumbuhan Laba Perusahaan Manufaktur yang Terdaftar di Bursa Efek Indonesia. *Jurnal Pendidikan Tambusai*, 6(1), 1506–1520.
- Damayanti, D. G., & Rahayu, Y. (2018). Pengaruh Likuiditas, Profitabilitas dan Tingkat Inflasi terhadap Pertumbuhan Laba pada Perusahaan Sektor Perbankan. *Jurnal Ilmu Dan Riset Akuntansi*, 7(10).
- Erselina, A., Sari, R. N., & Azhar, A. (2014). Analisis Prediksian Rasio Keuangan terhadap Perubahan Laba pada Perusahaan Property dan Real Estate yang Terdaftar di Bursa Efek Indonesia (BEI) Tahun 2008-2011. *JOM FEKON*, 1(2).
- Ghozali, I. (2011). *Aplikasi Analisis Multivariate dengan Program IBM SPSS 19* (5th ed.). Badan Penerbit Universitas Diponegoro.
- Handayani, A., & Nurulrahmatia, N. (2020). Analisis Rasio Keuangan dalam Memprediksi Pertumbuhan Laba pada PT. Aneka Tambang Tbk. *Jurnal Ilmu Manajemen*, 10(2), 18–27.
- Janah, N., & Siregar, P. A. (2018). *Pengaruh Rasio Keuangan terhadap Profitabilitas Perbankan Syariah Indonesia*. 621–641.
- Jurniansyah, R., Novika, & Panjaitan, F. (2021). *Pengaruh Rasio Keuangan terhadap Perubahan Laba pada Perusahaan Aneka Industri di Bursa Efek Indonesia Tahun 2016-2020*. 8(2), 77–86. www.stie-ibek.ac.id
- Kalsum, U. (2021). Pengaruh Rasio Keuangan terhadap Pertumbuhan Laba pada Perusahaan LQ45 yang Terdaftar di BEI. *Jurnal Akuntansi Dan Keuangan Kontemporer*, 4(1), 25–32.
- Linda, R. (2022). Pengaruh Current Ratio, Debt To Asset Ratio, Total Asset Turnover, Return On Asset, Return On Equity dan Net Profit Margin terhadap Perubahan Laba. *Management Studies and Entrepreneurship Journal*, 3(1), 159–168. <http://journal.yrpioku.com/index.php/msej>

- Mulyani, I. D., Ningsih, D., & Indriyani, A. (2020). Pengaruh Current Ratio, Quick Ratio, Total Asset Turnover Dan Inventory Turnover Terhadap Perubahan Laba pada Perusahaan Pertambangan yang Terdaftar di Bursa Efek Indonesia. *Journal Economics and Management (JECMA)*, 1(1), 78–85.
- Nissa, R. C., & Utiyati, S. (2018). Pengaruh CR, DER, TATO, dan NPM terhadap Perubahan Laba pada Perusahaan Makanan dan Minuman. *Jurnal Ilmu Dan Riset Manajemen*, 7(4).
- Nurdiwaty, D. (2014). Analisis Pengaruh Quick Ratio, Debt to Equity Ratio, Total Assets Turnover, Net Profit Margin dan Price Earnings Ratio terhadap Laba. *Equilibrium*, 12(1), 25–38.
- Panjaitan, R. Y. (2020). Analisis Rasio Keuangan untuk Menilai Kinerja Keuangan : Studi Kasus pada sebuah Perusahaan Jasa Transportasi. *Jurnal Manajemen*, 6(1), 57–64. <http://ejournal.lmiimedan.net>
- Parhusip, P. T., Sitanggang, A., Purba, A. M., & Gaol, R. L. (2024). Pengaruh Rasio Likuiditas, Rasio Leverage dan Rasio Aktivitas terhadap Pertumbuhan Laba pada Perusahaan Farmasi yang Terdaftar di Bursa Efek Indonesia. 10(1), 2715–8136.
- Parlina, N. D., Maiyaliza, & Putri, I. D. (2023). Analisis Rasio Keuangan sebagai Salah Satu Alat Ukur Kinerja Keuangan (N. D. Astuti & A. Hapsan, Eds.). CV. Ruang Tentor.
- Prasetyo, E. T., & Rizqi, E. (2019). Analisis Pengaruh Current Ratio (CR) dan Net Profit Margin (NPM) terhadap Perubahan Laba pada PT Global Mediacom, Tbk. *Jurnal Ilmiah Akuntansi Dan Manajemen (JIAM)*, 15(1), 6–14.
- Putri, B. G., & Munfaqiroh, S. (2020). Analisis Rasio Keuangan untuk Mengukur Kinerja Keuangan. *Jurnal Ilmu-Ilmu Sosial*, 17(1), 214–226.
- Putri, Silaen, K., & Amril. (2022). Pengaruh Likuiditas terhadap Perubahan Laba pada PT. Bank Sumut. *Jurnal Ilmiah Kohesi*, 6(1), 140–147.
- Rahadatulaisy, N. Z., & Santosa, H. P. (2023). Pengaruh Rasio Keuangan terhadap Kemampuan Memprediksi Perubahan Laba pada Perusahaan Telekomunikasi yang Terdaftar di Bursa Efek Indonesia. *JIMPS: Jurnal Ilmiah Mahasiswa Pendidikan Sejarah*, 8(4), 3384–3392. <https://doi.org/10.24815/jimps.v8i4.26163>
- Randa, G., Rinaldo, J., & Sunreni. (2019). Analisis Rasio Keuangan dalam Memprediksi Pertumbuhan Laba pada Perusahaan Kosmetik di Bursa Efek Indonesia (BEI). *JM*, 1(2), 101–118.
- Santoso, S. (2010). *Statistik Parametrik*. Elex Media Komputindo.
- Simanjuntak, C., Titik K, F., & Aminah, W. (2017). Pengaruh Rasio Keuangan terhadap Financial Distress (Studi pada Perusahaan Transportasi yang Terdaftar di Bursa

Efek Indonesia Periode 2011-2015). *E-Proceeding of Management*, 4(2), 1580–1587.

Simbala, M. N., Tulung, J. E., & Palandeng, I. D. (2023). Analisis Rasio Keuangan dalam Memprediksi Pertumbuhan Laba pada Perbankan Swasta yang Terdaftar di Bursa Efek Indonesia Periode 2017-2020. *Jurnal EMBA*, 11(2), 345–353.

Sjam, A. A. (2023). *Manajemen Keuangan* (R. T. Manurung, Ed.). Zahir Publishing.

Sudana, I. M. (2019). *Manajemen Keuangan Teori dan Praktik*. Airlangga University Press.

Sunyoto, D. (2013). *Dasar-Dasar Manajemen Keuangan Perusahaan*. CAPS.

Wahyu, W. D., & Yani, A. (2024). *Manajemen Keuangan*. PT. RajaGrafindo Persada-Rajawali Pers.

Wati, E. P., & Yulazri. (2024). Analisis Rasio Keuangan Perusahaan Subsektor Hotel, Restoran & Pariwisata yang Terdaftar di Bursa Efek Indonesia Periode Tahun 2019-2022. *Journal of Comprehensive Science*, 3(3), 421–435.






8% Overall Similarity

The combined total of all matches, including overlapping sources, for each database.

Filtered from the Report

- Bibliography
- Quoted Text

Top Sources

- 16%  Internet sources
- 3%  Publications
- 9%  Submitted works (Student Papers)

Integrity Flags

0 Integrity Flags for Review

No suspicious text manipulations found.

Our system's algorithms look deeply at a document for any inconsistencies that would set it apart from a normal submission. If we notice something strange, we flag it for you to review.

A Flag is not necessarily an indicator of a problem. However, we'd recommend you focus your attention there for further review.

