

**PENGARUH STRUKTUR MODAL, PROFITABILITAS, DAN INFLASI  
TERHADAP HARGA SAHAM SUB SEKTOR FARMASI YANG  
TERDAFTAR DI BURSA EFEK INDONESIA (BEI)**

**TAHUN 2017-2021**

**SKRIPSI**

Untuk Melengkapi Salah Satu Persyaratan Mencapai

Derajat Sarjana Ekonomi



Oleh :

**Rifadhatul Millah**

**202210180311118**

**PROGRAM STUDI EKONOMI PEMBANGUNAN**

**FAKULTAS EKONOMI DAN BISNIS**

**UNIVERSITAS MUHAMMADIYAH MALANG**

**2024**

**SKRIPSI**

**PENGARUH STRUKTUR MODAL, PROFITABILITAS, DAN INFLASI TERHADAP HARGA SAHAM SUB SEKTOR FARMASI YANG TERDAFTAR DI BURSA EFEK INDONESIA (BEI) TAHUN 2017-2021**


Oleh :


**Rifadhatul Millah**  
202210180311118

Diterima dan disetujui  
pada tanggal 18 Juli 2024

Pembimbing I,

Pembimbing II,


  
Dra. Dwi Susilowati, M.M.


  
Syamsul Hadi, S.E., M.Si.

Dekan Fakultas Ekonomi dan Bisnis,

Ketua Program Studi,



  
Prof. Dr. Idah Zuhroh, M.M.

  
Muhammad Sri Wahyudi S., S.E., M.E.

## LEMBAR PENGESAHAN SKRIPSI

### PENGARUH STRUKTUR MODAL, PROFITABILITAS, DAN INFLASI TERHADAP HARGA SAHAM SUB SEKTOR FARMASI YANG TERDAFTAR DI BURSA EFEK INDONESIA (BEI) TAHUN 2017-2021

Yang disiapkan dan disusun oleh :

Nama : Rifadhatul Millah  
NIM : 202210180311118  
Jurusan : Ekonomi Pembangunan

Telah dipertahankan di depan penguji pada tanggal 18 Juli 2024 dan dinyatakan telah memenuhi syarat untuk diterima sebagai kelengkapan guna memperoleh gelar Sarjana Ekonomi Pembangunan pada Universitas Muhammadiyah Malang.

Susunan Tim Penguji:

Pembimbing I : Dra. Dwi Susilowati, M.M.  
Pembimbing II : Syamsul Hadi, S.E., M.Si.  
Penguji I : Dr. Wahyu Hidayat R., M.M.  
Penguji II : Muhammad Firmansyah, S.E., M.E.

1.....  
2.....  
3.....  
4.....

Dekan Fakultas Ekonomi dan Bisnis,

Ketua Program Studi,



Prof. Dr. Idah Zuhroh, M.M.

Muhammad Sri Wahyudi S., S.E., M.E.

## PERNYATAAN ORISINALITAS

Yang bertanda tangan dibawah ini, saya:

Nama : Rifadhatul Millah

NIM : 202210180311118

Program Studi : Ekonomi Pembangunan

Email : [rifadhatul12@gmail.com](mailto:rifadhatul12@gmail.com)

Dengan ini menyatakan bahwa:

1. Skripsi ini adalah asli dan benar-benar hasil karya sendiri, baik sebagian maupun keseluruham, bukan hasil karya orang lain dengan mengatasnamakan saya, serta bukan penjiplakan (*plagiarisme*) dari hasil karya orang lain;
2. Karya dan pendapat orang lain yang dijadikan sebagai sebagai bahan rujukan (referensi) dalam Skripsi ini, secara tertulis dan secara jelas ditentukan nama pengarang dan dicantumkan didaftar pustaka sesuai dengan ketentuan penulisan ilmiah yang berlaku;
3. Pernyataan ini saya buat dengan sebenar-benarnya, dan apabila dikemudian hari terdapat penyimpangan dan atau ketidakbenaran dalam pernyataan ini, maka saya bersedia menerima sanksi akademis, dan sanksi-sanksi yang sesuai dengan peraturan perundang-undangan yang berlaku.

Malang, 27 Juni 2024

Yang bertandatangan



Rifadhatul Millah

**PENGARUH STRUKTUR MODAL, PROFITABILITAS, DAN INFLASI  
TERHADAP HARGA SAHAM SUB SEKTOR FARMASI YANG  
TERDAFTAR DI BURSA EFEK INDONESIA (BEI)**

**TAHUN 2017-2021**

**Rifadhatul Millah**

Program Studi Ekonomi Pembangunan  
Fakultas Ekonomi dan Bisnis  
Universitas Muhammadiyah Malang  
Jl. Raya Tlogomas No. 246 Malang  
Email: [rifadhatul12@gmail.com](mailto:rifadhatul12@gmail.com)

**ABSTRAK**

Industri farmasi termasuk industri manufaktur non migas penyumbang keempat terbesar bagi perekonomian nasional. Pada saat pandemi Covid-19 tahun 2020, industri farmasi masih tumbuh positif dibandingkan dengan industri non migas lainnya, dan memberikan kontribusi sebesar 0,17 persen terhadap perekonomian Indonesia (BPS, 2021).

Dengan potensinya yang kuat dan menjadi salah satu mesin pertumbuhan ekonomi, industri farmasi memainkan peran penting dalam lanskap industri di Indonesia. Penelitian ini dilakukan untuk mengetahui pengaruh struktur modal dan profitabilitas terhadap harga saham pada perusahaan sub sektor Farmasi yang terdaftar di Bursa Efek Indonesia Periode 2017-2021, jumlah perusahaan yang menjadi sampel dan memenuhi kriteria sebanyak enam perusahaan, dan jumlah data yang diteliti sebanyak 30. Alat analisis yang digunakan meliputi penentuan model data panel yaitu analisis regresi data panel dan uji hipotesis.

Hasil penelitian ini menunjukkan bahwa secara bersama-sama struktur modal, profitabilitas dan inflasi memiliki pengaruh positif dan signifikan terhadap harga saham farmasi, yang mana apabila nilai dari ketiga variable tersebut mengalami kenaikan maka harga saham farmasi juga akan naik.

**Kata Kunci : Struktur Modal, Profitabilitas, Harga Saham, Sektor Farmasi.**

# THE INFLUENCE OF CAPITAL STRUCTURE, PROFITABILITY AND INFLATION ON SHARE PRICES OF THE PHARMACEUTICAL SUB-SECTOR LISTED ON THE INDONESIAN STOCK EXCHANGE (BEI)

YEAR 2017-2021

**Rifadhatul Millah**

Development Economics Study Program  
Faculty of Economic and Business  
Universitas Muhammadiyah Malang  
Address: Jl. Raya Tlogomas No.246 Malang  
Email: [rifadhatul12@gmail.com](mailto:rifadhatul12@gmail.com)

## **ABSTRACT**

*The pharmaceutical industry is the fourth largest non-oil and gas manufacturing industry contributing to the national economy. During the 2020 Covid-19 pandemic, the pharmaceutical industry still grew positively compared to other non-oil and gas industries, and contributed 0.17 percent to the Indonesian economy (BPS, 2021).*

*With its strong potential and being one of the engines of economic growth, the pharmaceutical industry plays an important role in the industrial landscape in Indonesia. This research was conducted to determine the effect of capital structure and profitability on share prices in Pharmaceutical sub-sector companies listed on the Indonesia Stock Exchange for the 2017-2021 period, the number of companies sampled and meeting the criteria was six companies, and the amount of data studied was 30. Tools The analysis used includes determining the panel data model, namely panel data regression analysis and hypothesis testing.*

*The results of this research show that together capital structure, profitability and inflation have a positive and significant influence on pharmaceutical stock prices, where if the values of these three variables increase, pharmaceutical stock prices will also increase.*

**Keywords: Capital Structure, Profitability, Share Price, Pharmaceutical Sector.**

## KATA PENGANTAR

Bismillahirrohmanirrohim.

Puji syukur kehadiran Allah SWT yang telah memberikan karunianya, petunjuknya, kemudahan bagi saya sehingga bisa menyelesaikan penulisan skripsi ini dengan judul “Pengaruh Struktur Modal, Profitabilitas, dan Inflasi Terhadap Harga Saham Sub Sektor Farmasi Yang Terdaftar Di Bursa Efek Indonesia (BEI)”. Sholawat dan salam selalu tersanjungkan kepada junjungan kita Nabi besar, Nabi Muhammad SAW. Nabi akhir zaman, penutup para nabi yang telah membimbing umatnya menuju jalan yang baik yang penuh dengan ilmu pengetahuan.

Penyusunan skripsi ini untuk memenuhi salah satu syarat guna untuk memperoleh gelar S.E (Sarjana Ekonomi) dalam penyelesaian pada program studi Ekonomi Pembangunan Fakultas Ekonomi dan Bisnis Universitas Muhammadiyah Malang. Dalam hal ini, penulis mendapat banyak bantuan serta dukungan dari berbagai pihak. Pada kesempatan ini izinkan penulis mengucapkan rasa terimakasih yang sebesar-besarnya kepada :

1. Ibu penulis, Ibu Ninuk Irianti, dan seluruh keluarga yang memberi dukungan, motivasi, dan doa agar penulis diberikan kelancaran dalam menyelesaikan skripsi
2. Ibu Dr. Idah Zuhroh, MM, selaku Dekan Fakultas Ekonomi dan Bisnis Universitas Muhammadiyah Malang
3. Bapak Muhammad Sri Wahyudi Suliswanto, SE., ME, selaku Ketua Program Studi Ekonomi Pembangunan
4. Ibu Dra. Dwi Susilowati, M.M. , selaku Dosen Pembimbing Skripsi
5. Seluruh Dosen dan Staff Fakultas Ekonomi yang tidak dapat penulis sebutkan satu persatu, terima kasih aats segala ilmu dan pengarahan yang telah diberikan kepada penulis
6. Untuk teman-teman Alih Jenjang Program Studi Ekonomi Pembangunan yang telah bersama-sama berjuang hingga saat ini

Saya mengucapkan banyak terimakasih karena telah mendukung saya dan mendo'akan saya dalam mengerjakan skripsi ini. Saya juga menyadari bahwa dalam penulisan skripsi ini masih jauh dari kata sempurna. Suatu kehormatan bagi saya bila bapak / ibu berkenan untuk memberikan kritik dan juga saran yang membangun agar kedepan nya bisa lebih baik lagi. Semoga skripsi ini dapat bermanfaat bagi pembaca dan peneliti lainnya, khususnya bagi pengembangan ilmu pengetahuan.

*Billahittaufiq Wal Hidayah.*

Malang, 27 Juni 2024

Yang bertandatangan

Rifadhatul Millah





## DAFTAR ISI

LEMBAR PERSETUJUAN SKRIPSI .....	i
LEMBAR PENGESAHAN SKRIPSI .....	ii
PERNYATAAN ORSINALITAS .....	iii
ABSTRAK .....	iv
<i>ABSTRACT</i> .....	v
KATA PENGANTAR.....	vi
DAFTAR ISI .....	viii
DAFTAR TABEL .....	xi
DAFTAR GAMBAR .....	xii
DAFTAR LAMPIRAN.....	xiii
BAB I PENDAHULUAN.....	1
A. Latar Belakang .....	1
B. Rumusan Masalah.....	8
C. Tujuan Masalah.....	8
D. Manfaat .....	8
BAB II TINJAUAN PUSTAKA.....	10
A. Penelitian Terdahulu .....	10
B. Landasan Teori.....	12
1. Struktur Modal.....	12
2. Pengertian Saham .....	13
3. Harga Saham.....	14
4. Faktor-Faktor Yang Mempengaruhi Harga Saham .....	15
5. Kinerja Keuangan .....	16
6. Definisi Inflasi .....	20
a. Teori Inflasi .....	21
b. Jenis-Jenis Inflasi .....	21
c. Faktor-Faktor yang Mempengaruhi Inflasi .....	22
d. Metode Perhitungan Inflasi.....	23
e. Dampak Inflasi .....	23
C. Kerangka Pemikiran .....	25

D. Hipotesis .....	26
BAB III METODE PENELITIAN .....	27
A. Objek Penelitian .....	27
B. Jenis Penelitian .....	27
C. Populasi dan Sampel .....	27
D. Jenis dan Sumber Data .....	28
E. Teknik Pengumpulan Data .....	29
F. Teknik Analisis Data .....	29
1. Uji Statistik Deskriptif .....	30
2. Pemilihan Estimasi Model Regresi Data Panel .....	30
a. Common Effect Model .....	30
b. Fixed Effect Model .....	30
c. Random Effect Model .....	30
3. Uji Penelitian Metode Terbaik .....	31
a. Uji Chow .....	31
b. Uji Hausman .....	31
c. Uji Lagrange Multiplier .....	32
4. Pengujian Hipotesis .....	32
a. Uji Signifikansi Parameter Individual (Uji Statistik t) .....	32
b. Uji Signifikansi Simultan (Uji Statistik F) .....	33
c. Analisis Koefisien Determinasi .....	34
G. Definisi Operasional dan Pengukuran Variabel .....	34
BAB IV HASIL DAN PEMBAHASAN .....	37
A. Deskripsi Objek Penelitian .....	37
B. Hasil Penelitian .....	38
1. Hasil Perhitungan Variabel Penelitian .....	38
a. Harga Saham .....	38
b. <i>Debt to Asset Ratio</i> .....	40
c. <i>Return on Asset</i> .....	41
d. Inflasi .....	42
2. Deskriptive Variabel .....	42

a. Variabel Depeden ( Harga Saham Y).....	43
b. Variabel Independen .....	43
3. Analisis Regresi Data Panel .....	43
a. <i>Common Effect Model (CEM)</i> .....	44
b. <i>Fixed Effect Model (FEM)</i> .....	44
c. <i>Random Effect Model (REM)</i> .....	45
4. Pemilihan Model Estimasi Regresi Data Panel .....	46
a. Uji Chow .....	46
b. Uji Hausman .....	47
c. Uji Lagrange Multipler (LM).....	47
5. Uji Hipotesis.....	49
a. Uji signifikan parameter individual (Uji Statistik t).....	49
b. Uji Signifikasi Simultan ( Uji Statistik F) .....	49
c. Koefisien zeterminasi (Adjusted <b>R<sup>2</sup></b> ).....	50
6. PEMBAHASAN.....	50
a. Pengaruh Debt to Asset Ratio Terhadap Harga Saham.....	50
b. Pengaruh Return on Asset Terhadap Harga Saham.....	51
c. Pengaruh Inflasi Terhadap Harga Saham.....	51
BAB V KESIMPULAN.....	53
A. Simpulan .....	53
B. Saran .....	53
DAFTAR PUSTAKA.....	55
LAMPIRAN .....	58

## DAFTAR TABEL

Tabel 1.1 Rata-rata Harga Saham Perusahaan Sub Sektor Farmasi di Bursa Efek Indonesia tahun 2017-2021 dalam satuan Rupiah (Rp).....	3
Tabel 1.2 Tingkat Inflasi Periode 2017-2021 .....	7
Tabel 3.1 Nama Perusahaan Yang Memenuhi Kriteria Sampel.....	28
Tabel 4.1 Perusahaan Farmasi.....	38
Tabel 4.2 Harga Saham Pada Perusahaan Farmasi Tahun 2017-2021 .....	39
Tabel 4.3 Debt to Asset Ratio Pada Perusahaan Farmasi Tahun 2017-2021.....	40
Tabel 4.4 Return on Asset Pada Perusahaan Farmasi Tahun 2017-2021 .....	41
Tabel 4.5 Inflasi Pada Perusahaan Farmasi Tahun 2017-2021 .....	42
Tabel 4.6 Hasil <i>Common Effect Model (CEM)</i> .....	44
Tabel 4.7 Hasil <i>Fixed Effect Model (FEM)</i> .....	45
Tabel 4.8 Hasil <i>Random Effect Model (REM)</i> .....	46
Tabel 4.9 Hasil Uji Chow.....	46
Tabel 4.10 Hasil Uji Hausman.....	47
Tabel 4.11 Hasil Uji Lagrange Multiplier .....	48
Tabel 4.12 <i>Common effect model</i> .....	48

## DAFTAR GAMBAR

Gambar 1.1 Rata-Rata Harga Saham Periode 2017-2021.....	4
Gambar 1.2 Rata-Rata Debt to Asset Ratio Periode 2017-2021 .....	5
Gambar 1.3 Rata-Rata ROA Tahun 2017-2021.....	6
Gambar 2.1 Kerangka Pemikiran .....	25



## DAFTAR LAMPIRAN

Lampiran 1 Tabel Perhitungan Debt to Asset Ratio (X1) .....	58
Lampiran 2 Tabel Perhitungan Return on Asset (X2).....	60
Lampiran 3 Tabel Inflasi di Indonesia (X3) .....	62
Lampiran 4 Tabel Harga Saham (Y) .....	64
Lampiran 5 Rangkuman Penelitian Terdahulu .....	65
Lampiran 6 Hasil Olahan Regresi Data Panel.....	69



## DAFTAR PUSTAKA

- Agus Harjito dan Martono. 2012. *Manajemen Keuangan*. Edisi ke-2. Yogyakarta: Ekonisia.
- Albertha W.H. (2017). *Pengaruh Return On Assets, Net Profit Margin, Debt To Equity Ratio, dan Total Asset Turnover Terhadap harga Saham Industri Otomotif Dan Komponen Yang Terdaftar Di Bursa Efek Indonesia Periode Tahun 2012 - 2016*. *Jurnal Bisnis Manajemen dan Ekonomi*. Hal 1-1.
- Anggraini. P (2018). *Pengaruh Struktur Modal Dan Profitabilitas Terhadap Harga Saham Pada Perusahaan Property And Real Estate Yang Terdaftar Di Bursa Efek Indonesia*. *Jurnal [online]* Vol. 5: Edisi I Januari – Juni 2018 tersedia di <https://ejournal.unsrat.ac.id> [Diakses pada 10 April 2023].
- Annisa. L.M. (2018). *PENGARUH STRUKTUR MODAL DAN PROFITABILITAS TERHADAP HARGA SAHAM (Studi Kasus Pada Perusahaan Asuransi yang Terdaftar Di Bursa Efek Indonesia Periode 2015 sampai dengan 2017)*. *Jurnal [online]* Vol 3, No 2 (2018) Tersedia di <https://jurnal.um-palembang.ac.id/index.php/balance/article/view/1252> [Diakses pada 10 April 2023].
- Bambang, R. (2016). *Dasar-dasar Pembelanjaan Perusahaan*. BPFE. Yogyakarta.
- Basuki, Agus Tri dan Prawoto, Nano (2016). *Analisis Regresi dalam Penelitian. Ekonomi dan Bisnis: Dilengkapi Aplikasi SPSS dan Eviews*. Rajawali.
- Brigham and Houston. (2019). *Dasar-Dasar Manajemen Keuangan*. Jakarta: Salemba Empat.
- Darmadji, T dan H. M. Fakhruddin. (2012). *Pasar Modal di Indonesia*, Edisi3. Jakarta: Salemba Empat.
- Fahmi, I. (2018). *Pengantar Manajemen Keuangan*. Bandung: Alfabeta.
- Ghozali, Imam. 2016. *Aplikasi Analisis Multivariate Dengan Program. IBM SPSS 23 (Edisi 8)*. Cetakan ke VIII. Semarang : Badan Penerbit.
- Fitriyah. (2021). *Pengaruh Struktur Modal, Profitabilitas Dan Ukuran Perusahaan Terhadap Nilai Perusahaan Farmasi Yang Terdaftar Di BEI*. *Jurnal [online]* Tersedia di <https://repository.stiesia.ac.id/id/eprint/3867/> [Diakses pada 09 April 2023].
- Hanafi, Mamduh M. dan Abdul Halim, 2014, *Analisis Laporan Keuangan.*, Edisi tujuh., UPP. AMP YKPN, Yogyakarta.
- Hartono, Jogyanto. 2016. *Teori Portofolio dan Analisis Investasi Edisi Kelima*. BPFE

- Hery. (2016). *Mengenal dan Memahami dasar dasar laporan keuangan*. Jakarta: PT Grasindo.
- Kasmir, (2018). *Manajemen sumber daya manusia ( teori dan praktik )*. Depok: PT RAJAGRAFINDO PERSADA.
- L. M. Samryn, 2015. *Pengantar Akuntansi, Buku 1, Edisi IFRS*, PT RajaGrafindo. Persada, Jakarta.
- Lestari, V.N .(2017).PENGARUH STRUKTUR MODAL TERHADAP PROFITABILITAS PADA PERUSAHAAN MANUFAKTUR SEKTOR FARMASI YANG TERDAFTAR DI BURSA EFEK INDONESIA. *Jurnal [online] Vol. 4 No. 2 – Oktober 2017 Tersedia di <https://media.neliti.com/media/publications/206734-none.pdf> [Diakses pada 09 April 2023]*.
- Mahmuda, Dewi. (2020). .PENGARUH STRUKTUR MODAL TERHADAP PROFITABILITAS PADA PERUSAHAAN INDUSTRI FARMASI YANG TERDAFTAR DI BEI TAHUN 2017-2018. *Jurnal [online] Vol 3 No 2 (2020) Tersedia di <https://ejournal.kompetif.com/index.php/akuntansikompetif/article/view/498> [Diakses pada 09 Juli 2023]*.
- Makiwan, Gischanovelgia. (2018). *Analisis Rasio Leverage Untuk Memprediksi Pertumbuhan Laba Perusahaan Manufaktur Sub Sektor Makanan Dan Minuman Yang Terdaftar Di Bursa Efek Indonesia Periode 2011-2015*. [online] Vol. 15 No. 2 Oktober 2018 hal 147-172. Tersedia di <https://journal.unhas.ac.id>. [Dikases pada 02 Juli 2023].
- Neni (2016). Analisis Pengaruh Struktur Modal dan Profitabilitas terhadap Harga Saham pada Perusahaan Manufaktur Sektor Aneka Industri yang Terdaftar di Bursa Efek Indonesia. *Jurnal [online] Tersedia di <https://repositori.usu.ac.id/handle/123456789/6928> [Diakses pada 10 Agustus 2022]*.
- Putri, Febri K. dan Jojok D. 2011. Pengaruh Analisis Fundamental terhadap Pergerakan Saham. *Jurnal Bisnis Indonesia Vol. 2 No. 1*
- Putri.M.D. (2020). PENGARUH STRUKTUR MODAL DAN PROFITABILITAS TERHADAP HARGA SAHAM (STUDI SUB SEKTOR MAKANAN DAN MINUMAN TERDAFTAR DI BEI TAHUN 2011-2017). *Jurnal [online] Volume 1 Nomor 1 Edisi Januari 2020 Tersedia di <https://journal-fe.uigm.ac.id> [Diakses pada 12 Agustus 2023]*.
- Ramdani (2021). *The Influence of Profitability and Liquidity on Capital Structure in Retail Trade Company Listed on IDX*. [online] Volume 12 Nomor 1



2021,122 – 130. Singaraja: Tersedia di <https://ejournal.undiksha.ac.id>. [Diakses 17 Agustus 2023].

Rosyadah. R.(2012).*Pengaruh Struktur Modal Terhadap Profitabilitas (Studi Pada Perusahaan Real Estate and Property Yang Terdaftar di Bursa Efek Indonesia (BEI) Periode 2009 – 2011)*. Jurnal [Online] Tersedia di <https://media.neliti.com/media/publications/74130-ID-pengaruh-struktur-modal-terhadap-profitita.pdf> [diakses pada 09 September 2023].

Sugiyono. 2018. *Metode Penelitian Kuantitatif, Kualitatif, dan R&D*. Bandung: Alfabeta.

Tenggono. Alvin. (2015). Analisis pengaruh struktur modal terhadap profitabilitas perusahaan manufaktur sektor barang konsumsi sub sektor farmasi yang tercatat di bursa efek indonesia pada tahun 2009 – 2014. Jurnal [online] Vol 52, No 11 (2016 Tersedia di <https://journal.untar.ac.id/index.php/bm/article/view/718> [Diakses pada 09 September 2023].

Trimurti. R. E. (2016). PENGARUH STRUKTUR MODAL DAN PROFITABILITAS TERHADAP HARGA SAHAM (Studi pada Perusahaan Otomotif yang Listing di Bursa Efek Indonesia Periode 2012-2014). Jurnal [online] Vol. 31 No. 1 Februari 2016 Tersedia di <https://media.neliti.com/media/publications/86630-ID-pengaruh-struktur-modal-dan-profitabilit.pdf> [Diakses pada 10 September 2023].

Yuliana (2021). Pengaruh Struktur Modal Dan Kebijakan Deviden Terhadap Nilai Perusahaan Pada Sub Sektor Property Dan Real Estate Di Bursa Efek Indonesia (BEI). Jurnal [online] Vol.1 No.12 Tersedia di <https://stp-mataram.e-journal.id/JIP/article/view/523>. [dikases pada 30 Oktober 2023].

**TANDA TERIMA CEK PLAGIASI SKRIPSI**

Tanggal : 15 Juli 2024

Nama : RIFADHATUL MILLAH

NIM 202210180311118

Judul : Pengaruh Stuktur Modal, Profitabilitas, dan Inflasi Terhadap Harga Saham Sub Sektor Farmasi Yang Terdaftar di Bursa Efek Indonesia (BEI) Tahun 2017-2021

Setelah melalui pengecekan manual dan pendeteksian plagiarisme, indeks plagiarisme Skripsi tersebut:

BAB	INDEKS PLAGIARISME	HASIL PLAGIARISME	KETERANGAN
BAB I	25 %	23 %	Lolos Plagiasi
BAB II			
BAB III			
BAB IV			
BAB V			

Berdasarkan hasil cek plagiasi dinyatakan bahwa Skripsi tersebut bebas plagiasi dan **LOLOS Uji Plagiasi**.

Penerima  
**Mohammad Ismail**