

**ANALISIS PERBANDINGAN KINERJA KEUANGAN PADA  
PERUSAHAAN UNILEVER INDONESIA TBK DAN MAYORA TBK  
YANG TERDAFTAR DI BEI**

**SKRIPSI**

Untuk Memenuhi Salah Satu Persyaratan

Derajat Sarjana Akuntansi



**Disusun Oleh:**

**M. ANNAS AL-FADLI**

**201910170311251**

**PROGRAM STUDI AKUNTANSI  
FAKULTAS EKONOMI DAN BISNIS  
UNIVERSITAS MUHAMMADIYAH MALANG**

**2023**

**HALAMAN PERSETUJUAN**

**SKRIPSI**

**ANALISIS PERBANDINGAN KINERJA KEUANGAN PADA PT  
UNILEVER TBK DAN PT MAYORA TBK YANG TERDAFTAR PADA BEI**

Oleh:

**M.ANNAS AL-FADLI**  
**NIM: 2019101703111251**



Malang, 10 Juli 2023

Telah disetujui oleh:

Pembimbing I



Dra. Siti Zubaidah, MM., Ak., CA.

**SKRIPSI**


**ANALISIS PERBANDINGAN KINERJA KEUANGAN  
PADA PERUSAHAAN UNILEVER INDONESIA TBK DAN MAYORA TBK  
YANG TERDAFTAR DI BEI**

Oleh :

**Mochammad Annas Al-Fadli**  
201910170311251

Diterima dan disetujui  
pada tanggal 06 Oktober 2023


Pembimbing,


  
**Dra. Siti Zubaidah, M.M., Ak., CA.**

Dekan Fakultas Ekonomi dan Bisnis,

Ketua Jurusan,



  
**Dra. Idah Zuhroh, M.M.**

  
**Dr. Driana Leniwati, S.E., M.S.A., Ak.**

## LEMBAR PENGESAHAN SKRIPSI

### ANALISIS PERBANDINGAN KINERJA KEUANGAN PADA PERUSAHAAN UNILEVER INDONESIA TBK DAN MAYORA TBK YANG TERDAFTAR DI BEI


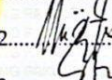

Yang disiapkan dan disusun oleh:

Nama : Mochammad Annas Al-Fadli  
NIM : 201910170311251  
Jurusan : Akuntansi

Telah dipertahankan di depan penguji pada tanggal 06 Oktober 2023 dan dinyatakan telah memenuhi syarat untuk diterima sebagai kelengkapan guna memperoleh gelar Sarjana Akuntansi pada Universitas Muhammadiyah Malang.

Susunan Tim Penguji:

Penguji I : Drs. Setu Setyawan, M.M.  
Penguji II : Mudrifah, S.E., M.M.  
Penguji III : Dra. Siti Zubaidah, M.M., Ak., CA.

1.   
2.   
3. 

Dekan Fakultas Ekonomi dan Bisnis, Ketua Jurusan,



Dr. Idah Zuhroh, M.M.

Dr. Driana Leniwati, S.E., M.SA., Ak.

## PERNYATAAN ORISINALITAS

Yang bertanda tangan dibawah ini, saya:

Nama : **Mochammad Annas Al-Fadli**  
NIM : 201910170311251  
Program Studi : Akuntansi  
Surel : mazanifadil7@gmail.com

Dengan ini menyatakan bahwa:

1. Skripsi ini adalah asli dan benar-benar hasil karya sendiri, baik sebagian maupun keseluruhan, bukan hasil karya orang lain dengan mengatasnamakan saya serta bukan hasil penjiplakan (plagiarism) dari hasil karya orang lain;
2. Karya dan pendapat orang lain yang dijadikan sebagai bahan rujukan (referensi) dalam skripsi ini, secara tertulis dan secara jelas dicantumkan sebagai bahan atau sumber acuan dengan menyebutkan nama pengarang dan dicantumkan di daftar pustaka sesuai dengan ketentuan penulisan ilmiah yang berlaku;
3. Pernyataan ini saya buat dengan sebenar-benarnya, dan apabila di kemudian hari terdapat penyimpangan dan atau ketidakbenaran dalam pernyataan ini, maka saya bersedia menerima sanksi akademis, dan sanksi-sanksi lainnya yang sesuai dengan peraturan perundang-undangan yang berlaku.

Malang, 09 Oktober 2023.

Yang membuat pernyataan,



**Mochammad Annas Al-Fadli**

## KATA PENGANTAR

Segala puji hanya milik Allah SWT. yang telah memberikan kita kenikmatan yang tak terhingga, sehingga kita masih diberikan kesehatan rohani serta jasmani sampai saat ini dan bisa menyelesaikan skripsi dengan judul **“ANALISIS PERBANDINGAN KINERJA KEUANGAN PADA PERUSAHAAN UNILEVER INDONESIA TBK DAN MAYORA TBK YANG TERDAFTAR DI BEI”** sebagai salah satu syarat memperoleh gelar sarjana di Universitas Muhammadiyah Malang. Sholawat serta salam semoga tetap tercurahkan kepada junjungan, baginda besar kita kanjeng Nabi Muhammad SAW. yang telah membawakan kepada kita tuntunan kehidupan, akhlaq al-karimah, dalam wahyu yang dibawakannya, yaitu Al-qur’an al-kariim serta beberpa sunnah-nya.

Pada proses penyusunan skripsi ini, penulis mendapatkan berbagai petunjuk serta bimbingan yang bermanfaat dari berbagai pihak. Oleh karena itu, dalam kesempatan kali ini mengucapkan terima kasih sebesar-besarnya kepada:

1. Dr. Idah Zuhroh, MM. selaku Dekan Fakultas Ekonomi & Bisnis Universitas Muhammadiyah Malang.
2. Ibu Dra. Siti Zubaidah, MM., AK., CA. selaku Pembimbing Utama yang telah banyak meluangkan waktu dan pikirannya untuk memberikan bimbingan serta arahan yang sangat bermanfaat, sehingga penulis dapat menyelesaikan perkuliahan dan skripsi ini dengan baik.
3. Dr. Driana Leniwati, SE, Ak, M.SA. selaku ketua program studi Akuntansi Fakultas Ekonomi & Bisnis Universitas Muhammadiyah Malang yang terus menerus memberikan semangat kepada anak didiknya ini.
4. Bapak dan Ibu, yang selalu mendukung dan mendo’akan penulis agar selalu semangat dalam menghadapi dunia perkuliahan hingga dapat menyelesaikan skripsi ini.
5. Teman-teman terdekat dan Rintania Putri yang selalu memberikan motivasi untuk selalu menggali ilmu dan mendukung penulis untuk dapat segera menyelesaikan penyusunan skripsi ini.
6. Teman-teman Jurusan Akuntansi khususnya Angkatan 2019 kelas F yang telah memberikan semangat dalam menyelesaikan penyusunan kali ini, terima kasih dukungan informasi terkait jurnal-jurnal yang penulis butuhkan.
7. Semua pihak yang tidak dapat ditulis satu persatu, yang telah memberikan dukungan serta informasi-informasi yang dibutuhkan dalam penyusunan skripsi kali ini.

Penulis menyadari karya tulis ilmiah ini masih butuh banyak improvisasi dalam segala seginya, maka dari itu kritik dan saran sangat diharapkan sehingga skripsi ini menjadi lebih baik lagi.

Malang, September 2023

Penulis

Mochammad Annas Al-Fadli




## DAFTAR ISI

HALAMAN PERSETUJUAN.....	ii
HALAMAN PENGESAHAN .....	iii
PERNYATAAN ORISIONALITAS .....	iv
KATA PENGANTAR .....	vi
DAFTAR ISI .....	viii
DAFTAR TABEL.....	x
Bab I Pendahuluan.....	1
1.1 Latar Belakang.....	1
1.2 Rumusan Masalah .....	5
1.3 Tujuan dan Manfaat Penelitian.....	5
Bab II Tinjauan Pustaka .....	7
2.1 Penelitian Terdahulu.....	7
2.2 Kinerja Keuangan.....	9
2.2.1 Analisis Laporan Keuangan.....	10
2.2.2 Rasio Keuangan.....	11
Bab III Metode Penelitian.....	22
3.1 Jenis Penelitian .....	22
3.2 Jenis dan Sumber Data.....	22



3.3 Teknik Pengumpulan Data .....	23
3.4 Teknik Analisis Data .....	23
Bab IV Hasil Dan Pembahasan.....	25
4.1 Gambaran Umum Objek Penelitian.....	25
4.2 Deskripsi Data .....	27
4.3 Analisis Data.....	29
4.4 Pembahasan Hasil Penelitian .....	58
Bab V Penutup.....	72
5.1 Kesimpulan.....	72
5.2 Saran.....	74
Daftar Pustaka.....	75



## DAFTAR TABEL

Tabel 1 Perhitungan deskripsi PT Unilever dan PT mayora periode 2018-2022. .....	27
Tabel 2 Perhitungan <i>current ratio</i> PT Unilever periode 2018-2022.....	30
Tabel 3 Perhitungan <i>current ratio</i> PT Mayora periode 2018-2022 .....	31
Tabel 4 Perhitungan <i>Quick Ratio</i> PT. Unilever Periode 2018-2022.....	32
Tabel 5 Perhitungan <i>Quick Ratio</i> PT. Mayora Periode 2018-2022 .....	33
Tabel 6 Perhitungan <i>Cash Ratio</i> PT. Unilever Periode 2018-2022 .....	35
Tabel 7 Perhitungan <i>Cash Ratio</i> PT. Mayora Periode 2018-2022.....	36
Tabel 8 Perhitungan Total Asset Turn over Ratio PT. Unilever Periode 2018-2022 .....	37
Tabel 9 Perhitungan Total Asset Turn over Ratio PT. Mayora Periode 2018-2022 .....	38
Tabel 10 Perhitungan Inventory Turn over Ratio PT. Unilever Periode 2018-2022 .....	39
Tabel 11 Perhitungan Inventory Turn over Ratio PT. Mayora Periode 2018-2022	40
Tabel 12 Perhitungan Debt to Asset Ratio PT. Unilever Periode 2018-2022.....	42
Tabel 13 Perhitungan Debt to Asset Ratio PT. Unilever Periode 2018-2022.....	43
Tabel 14 Perhitungan <i>Debt to Equity Ratio</i> PT. Unilever Periode 2018-2022 .....	44
Tabel 15 Perhitungan <i>Debt to Equity Ratio</i> PT. Unilever Periode 2018-2022 .....	45
Tabel 16 Perhitungan <i>Return on Assets</i> Ratio PT. Unilever Periode 2018-2022....	47
Tabel 17 Perhitungan <i>Return on Assets</i> Ratio PT. Mayora Periode 2018-2022 .....	48
Tabel 18 Perhitungan <i>Net Profit Margin</i> Ratio PT. Unilever Periode 2018-2022	49
Tabel 19 Perhitungan <i>Net Profit Margin</i> Ratio PT. Mayora Periode 2018-2022 .	50

Tabel 20 Perhitungan Return On Equity Ratio PT. Unilever Periode 2018-2022	52
Tabel 21 Perhitungan Return On Equity Ratio PT. Mayora Periode 2018-2022..	53
Tabel 22 Perhitungan Price Earning Ratio PT. Unilever Periode 2018-2022	54
Tabel 23 Perhitungan Price Earning Ratio PT. Mayora Periode 2018-2022	55
Tabel 24 Perhitungan Dividend Payout Ratio PT. Unilever Periode 2018-2022	56
Tabel 25 Perhitungan Dividend Payout Ratio PT. Unilever Periode 2018-2022	57
Tabel 26 Hasil Perhitungan <i>Current Ratio</i> Periode 2018-2022.....	58
Tabel 27 Hasil Perhitungan quick Ratio Periode 2018-2022 .....	59
Tabel 28 Hasil Perhitungan <i>Cash Ratio</i> Periode 2018-2022 .....	60
Tabel 29 Hasil Perhitungan <i>Cash Ratio</i> Periode 2018-2022 .....	62
Tabel 30 Hasil Perhitungan <i>Cash Ratio</i> Periode 2018-2022 .....	63
Tabel 31 Hasil Perhitungan <i>Debt to Assets Ratio</i> Periode 2018-2022.....	65
Tabel 32 Hasil Perhitungan <i>Debt to Equity Ratio</i> Periode 2018-2022 .....	66
Tabel 33 Hasil Perhitungan <i>Return on Assets Ratio</i> Periode 2018-2022.....	67
Tabel 34 Hasil Perhitungan <i>Net Profit Margin</i> Ratio Periode 2018-2022.....	68
Tabel 35 Hasil Perhitungan Return On Equity Ratio Periode 2018-2022 .....	69
Tabel 36 Hasil Perhitungan Price Earning Ratio Periode 2018-2022 .....	70
Tabel 37 Hasil Perhitungan Dividend Payout Ratio Periode 2018-2022 .....	72


## DAFTAR PUSTAKA

- Adria, C., & Susanto, L. (2020). Pengaruh Leverage, Likuiditas, Ukuran Perusahaan, Dan Perputaran Total Aset Terhadap Profitabilitas. *Jurnal Multiparadigma Akuntansi Tarumanagara*, 2(1), 393–400.
- Amalia, N., Budiwati, H., & Irdiana, S. (2021). Analisis Perbandingan Kinerja Keuangan sebelum dan saat Pandemi Covid-19 (Studi Kasus pada Perusahaan Transportasi yang Terdaftar di Bei). *Progress Conference*, 4(1), 290–296.
- Ambarwati, J., & Vitaningrum, M. R. (2021). Pengaruh Likuiditas, Solvabilitas, dan Profitabilitas Terhadap Nilai Perusahaan. *Journal of Economic, Bussines and Accounting (COSTING)*, 5(1), 497–505. <https://doi.org/10.31539/costing.v5i1.2818>
- Aminah, L. S. (2021). The Effect of Curent Ratio, *Net Profit Margin*, and *Return on Assets* on Stock Return (Study on Food and Beverages Companies Listed on the Indonesia Stock Exchange 2015-2017 Period). *Journal of Management, Accounting, General Finance and International Economic Issues (Marginal)*, 1(1),1–9. <http://ojs.transpublika.com/index.php/MARGINAL/article/view/8/1>
- Ariyanti, K. (2020). Analisis Laporan Keuangan Sebagai Alat untuk Mengukur Kinerja Keuangan pada PT. Dzaky Indah Perkasa Cabang Sungai Tabuk. *Jurnal Ilmiah Ekonomi Bisnis*, 6(2), 218–226. <https://doi.org/10.35972/jieb.v6i2.349>
- Asyikin, J., & Tanu, V. S. (2016). Analisis Perbandingan Kinerja Keuangan antara Perusahaan Farmasi Milik Pemerintah (BUMN) dengan Perusahaan Farmasi Swasta yang Terdaftar di Bursa Efek Indonesia. *JURNAL SPREAD*, 1(1), 36–48.
- Doerachman, D., Tommy, P., & Rate, P. Van. (2016). Perusahaan Farmasi yang Terdaftar di Bursa Efek Indonesia Periode 2011-2014 Companies Listed at Indonesia Stock Exchange in 2011-2014. *Jurnal Berkala Ilmiah Efisiensi*, 16(03), 27–37.
- Fernos, J. (2017). Analisis Rasio Profitabilitas untuk Mengukur Kinerja (Studi Kasus Pada PT. Bank Pembangunan Daerah Provinsi Sumatera Barat). *Jurnal Pundi*, 1(2), 107–118. <https://doi.org/10.31575/jp.v1i2.25>

- Hidayat, M. (2021). Analisis Perbandingan Kinerja Keuangan dan Nilai Perusahaan sebelum dan disaat Pandemi Covid 19. *Measurement*, 15(1), 9–17.
- Hosseini, S., Ivanov, D., & Dolgui, A. (2019). Review of quantitative methods for supply chain resilience analysis. *Transportation Research Part E: Logistics and Transportation Review*, 125(February), 285–307. <https://doi.org/10.1016/j.tre.2019.03.001>
- Husna, A., & Satria, I. (2019). Effects of Return on Asset, Debt To Asset Ratio, Current Ratio, Firm Size, and Dividend Payout Ratio on Firm Value. *International Journal of Economics and Financial Issues*, 9(5), 50–54. <https://doi.org/10.32479/ijefi.8595>
- Imelda, A., Shiwi, A. C. S., & Anggarini, D. R. (2022). Pengaruh Likuiditas, Profitabilitas, Dan Rasio Pasar Terhadap Harga Saham (Studi Kasus Pada Perusahaan Indeks Lq45 Yang Terdaftar Di Bursa Efek Indonesia Periode 2017-2021). *Journal of Economic and Business Research*, 2(2), 17–25. <http://jurnal.teknokrat.ac.id/index.php/JEB>
- Irman, M., & Purwati, A. A. (2020). Analysis On The Influence Of Current Ratio, Debt to Equity Ratio and Total Asset Turnover Toward Return On Assets On The Otomotive and Component Company That Has Been Registered In Indonesia Stock Exchange Within 2011-2017. *International Journal of Economics Development Research (IJEDR)*, 1(1), 36–44. <https://doi.org/10.37385/ijedr.v1i1.26>
- Khamimah, W. (2021). Peran Kewirausahaan dalam Memajukan Perekonomian Indonesia. *Jurnal Disrupsi Bisnis*, 4(3), 2017. <https://doi.org/10.32493/dr.b.v4i3.9676>
- Latifah, H. C., & Suryani, A. W. (2020). Pengaruh kebijakan dividen, kebijakan hutang, profitabilitas, dan likuiditas terhadap harga saham. *Jurnal Akuntansi Aktual*, 7(1), 31–44. <https://doi.org/10.17977/um004v7i12020p31>
- Marginingsih, R. (2017). Penilaian Kinerja Perusahaan dengan Menggunakan Analisa Rasio Keuangan pada Perusahaan Telekomunikasi di Indonesia. *Cakrawala: Jurnal Humaniora Bina Sarana Informatika*, 17(1).
- Na'afi, S. (2020). Efektifitas Kebijakan OJK Terkait Buyback Saham Terhadap

- Perubahan IHSG di Masa Pandemi Covid-19. *Aghniya Jurnal Ekonomi Islam*, 2(2), 2656–5633.
- Noviyanti, D., & Ruslim, H. (2021). Pengaruh Struktur Modal, Profitabilitas, Rasio Aktivitas Terhadap Nilai Perusahaan. *Jurnal Manajerial Dan Kewirausahaan*, 3(1), 34. <https://doi.org/10.24912/jmk.v3i1.11285>
- Östlund, U., Kidd, L., Wengström, Y., & Rowa-Dewar, N. (2011). Combining Qualitative and Quantitative Research Within Mixed Method Research Designs: A Methodological Review. *International Journal of Nursing Studies*, 48(3), 369–383. <https://doi.org/10.1016/j.ijnurstu.2010.10.005>
- Pratomo, D., & Ramdani, R. F. (2021). Analisis Pertumbuhan Kinerja Keuangan Perbankan Syariah dan Konvensional di Era Pandemi Covid 19. *Jurnal Manajemen*, 15(2), 260–275.
- Putra, M. W., Darwis, D., & Priandika, A. T. (2021). Pengukuran Kinerja Keuangan Menggunakan Analisis Rasio Keuangan Sebagai Dasar Penilaian Kinerja Keuangan (Studi Kasus: CV Sumber Makmur Abadi Lampung Tengah). *Jurnal Ilmiah Sistem Informasi Akuntansi*, 1(1), 48–59. <https://doi.org/10.33365/jimasia.v1i1.889>
- Salam, Indrayani, S., Khaaliq, A., & Mira. (2023). Tatakelola Keuangan Rumah Tangga Islami Menggunakan Aplikasi Money Lover sebagai Upaya Peningkatan Manajemen Resiko Keuangan Keluarga. *Jurnal Pengabdian UNDIKMA: Jurnal Hasil Pengabdian & Pemberdayaan Kepada Masyarakat*, 4(1), 159–169.
- Shofwatun, H., Kosasih, K., & Megawati, L. (2021). Analisis Kinerja Keuangan Berdasarkan Rasio Likuiditas dan rasio Profitabilitas Pada PT Pos Indonesia (Persero). *KRISNA: Kumpulan Riset Akuntansi*, 13(1), 59–74. <https://doi.org/10.22225/kr.13.1.2021.59-74>
- Sugiyono. (2017). *Metode Penelitian Kuantitatif, Kualitatif, dan R&D*. Bandung : Alfabeta, CV. Alfabeta.
- Sullivan, V. S., & Widodoatmodjo, S. (2021). Kinerja Keuangan Bank sebelum dan selama Pandemi (COVID – 19). *Jurnal Manajerial Dan Kewirausahaan*, 3(1), 257. <https://doi.org/10.24912/jmk.v3i1.11319>

- Surya, Y. A., & Asiyah, B. N. (2020). Analisis Perbandingan Kinerja Keuangan Bank Bni Syariah dan Bank Syariah Mandiri di Masa Pandemi Covid-19. *IQTISHADIA Jurnal Ekonomi & Perbankan Syariah*, 7(2), 170–187. <https://doi.org/10.19105/iqtishadia.v7i2.3672>
- Violandani, D. S. (2021). Analisis Komparasi Rasio Keuangan Sebelum dan Selama Pandemi Covid-19 pada Perusahaan Terbuka yang Terdaftar pada Indeks LQ45. *Journal of Chemical Information and Modeling*, 53(9), 1689–1699.



# ANALISIS PERBANDINGAN KINERJA KEUANGAN PADA PERUSAHAAN UNILEVER INDONESIA TBK DAN MAYORA TBK YANG TERDAFTAR DI BEI SKRIPSI

## ORIGINALITY REPORT

<b>22%</b> SIMILARITY INDEX	<b>22%</b> INTERNET SOURCES	<b>2%</b> PUBLICATIONS	<b>2%</b> STUDENT PAPERS
--------------------------------	--------------------------------	---------------------------	-----------------------------

## PRIMARY SOURCES

<b>1</b>	<b>eprints.umm.ac.id</b> Internet Source	<b>9%</b>
<b>2</b>	<b>repository.iainpare.ac.id</b> Internet Source	<b>5%</b>
<b>3</b>	<b>eprints.unpak.ac.id</b> Internet Source	<b>2%</b>
<b>4</b>	<b>danielstephanus.wordpress.com</b> Internet Source	<b>2%</b>
<b>5</b>	<b>www.neliti.com</b> Internet Source	<b>2%</b>
<b>6</b>	<b>www.researchgate.net</b> Internet Source	<b>2%</b>

Exclude quotes  On

Exclude bibliography  On

Exclude matches  < 2%