

Similarity - Fauziyah Nursandi Santoso Septia Fahmi - Aplikasi Sistem Keuangan Nursery Nanas (AsikNas)

by Prodi Agroteknologi

Submission date: 30-Jul-2024 07:29PM (UTC+0700)

Submission ID: 2424264989

File name: ptia_Fahmi_-_Aplikasi_Sistem_Keuangan_Nursery_Nanas_AsikNas.pdf (2.28M)

Word count: 1025

Character count: 6239



BUKU PEDOMAN

APLIKASI SISTEM KEUANGAN

NURSERY NANAS

(AsikNas)

TIM PENYUSUN

Fauziah - Fatimah Nursandi - Untung Santoso - Efan Dani Septia
Ilmam Zul Fahmi

Direktorat Riset Pengabdian Kepada Masyarakat
Universitas Muhammadiyah Malang
Universitas Islam Kadiri
Program Maching Fund
Kederaika 2023

BUKU PEDOMAN

APLIKASI SISTEM KEUANGAN

NURSERY NANAS

(AsikNas)

Penulis :

Fauziah, SE.,M.Si.,Ak.,CA.,CPA
Dr, Ir., Fatimah Nursandi.,M.Si
Dr. Drs. Untung Santoso., M.Si
Erfan Dani Septia, SP.,MP
Ilmam Zul Fahmi, SP.,MP

2 KATA PENGANTAR

Dengan memanjatkan puji syukur kehadirat Alloh SWT, atas Rahmat dan Karunia-Nya, kami dapat menyusun buku Pedoman Operasional Aplikasi Sistem Keuangan Nursery Nanas (AsikNas). Buku pedoman ini merupakan petunjuk pengoperasian Aplikasi Sistem Keuangan untuk menyusun laporan keuangan yang dimulai dari : (1) Pembuatan akun, (2) Saldo awal, (3) Membuat jurnal transaksi, (4) Pencatatan pemakaian barang, (5) Laporan stock barang, (6) Biaya produksi, (7) Buku besar, (8) Membuat jurnal penyesuaian, (9) Neraca saldo, (10) Laporan Laba Rugi, (11) Laporan Neraca, (12) Laporan perubahan ekuitas, (13) Laporan arus kas, (14) Jurnal penutup, (15) Neraca saldo setelah penutup/tutup buku. Karya buku ini merupakan hasil kegiatan pengabdian masyarakat yang dilaksanakan oleh Dosen Universitas Muhammadiyah Malang dan Universitas Islam Kediri serta Dinas Pertanian dan Perkebunan kabupaten Kediri sebagai mitra dan Petani nanas di kecamatan Ngancar kabupaten Kediri sebagai penerima manfaat. Kegiatan Pengabdian Kepada Masyarakat ini di danai oleh Kemendibud Dikti Program Matching Fund (MF) tahun 2023.

Diharapkan dengan adanya kegiatan pengabdian kepada masyarakat ini, petani nanas dapat mengembangkan usahanya secara mandiri, mampu menghasilkan produk bibit nanas, serta menciptakan ekonomi kreatif yang dapat meningkatkan pendapatan dan kesejahteraan bagi masyarakat.

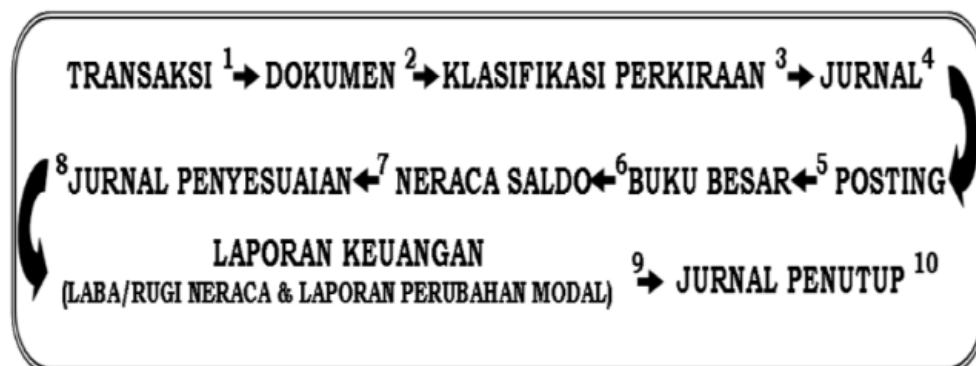
Harapan penulis buku ini dapat membantu pembaca dan dapat digunakan sebagai bahan referensi.

Kediri, Nopember 2023

1 BAB 1 AKUNTANSI MANUAL DAN AKUNTANSI KOMPUTER

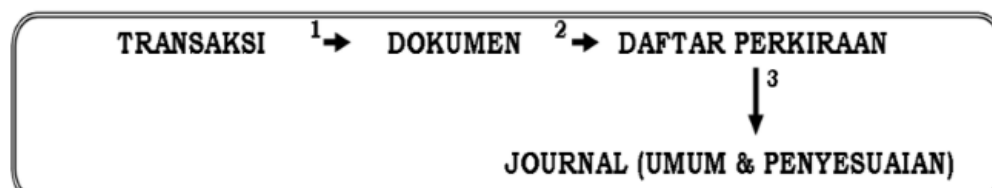
1.1. PROSES AKUNTANSI MANUAL

Pengolahan data akuntansi secara manual dalam satu periode akuntansi menjadi laporan keuangan mengikuti langkah-langkah sebagai berikut :



1.2. PROSES AKUNTANSI KOMPUTER

Pengolahan data akuntansi secara komputer menjadi suatu laporan keuangan mengikuti langkah sebagai berikut:



1
Setelah melihat kedua proses tersebut, terlihat ada perbedaan, yaitu pada proses akuntansi komputer melalui 3 langkah sedangkan proses akuntansi manual 8 langkah. Hal tersebut dikarenakan pada proses akuntansi komputer ada beberapa langkah yang dikerjakan secara otomatis oleh komputer, yaitu Posting, Buku Besar, Neraca Saldo, Laporan Keuangan dan Jurnal Penutup.

Beberapa hal yang harus diperhatikan dalam mengerjakan proses akuntansi dengan komputer :

1. Periode dimulainya pengolahan data akuntansi

- Mulai berdiri : diawali dengan membuat daftar perkiraan tanpa saldo
- Awal Periode : diawali dengan membuat daftar perkiraan dengan saldo dari Neraca.
- Tengah Periode : diawali dengan membuat daftar perkiraan dengan saldo dari Neraca Saldo
- Akhir Periode : diawali dengan membuat daftar perkiraan dengan saldo dari Neraca Saldo Akhir Periode.

1
2. Bentuk Perusahaan.

3. Jenis kegiatan perusahaan.

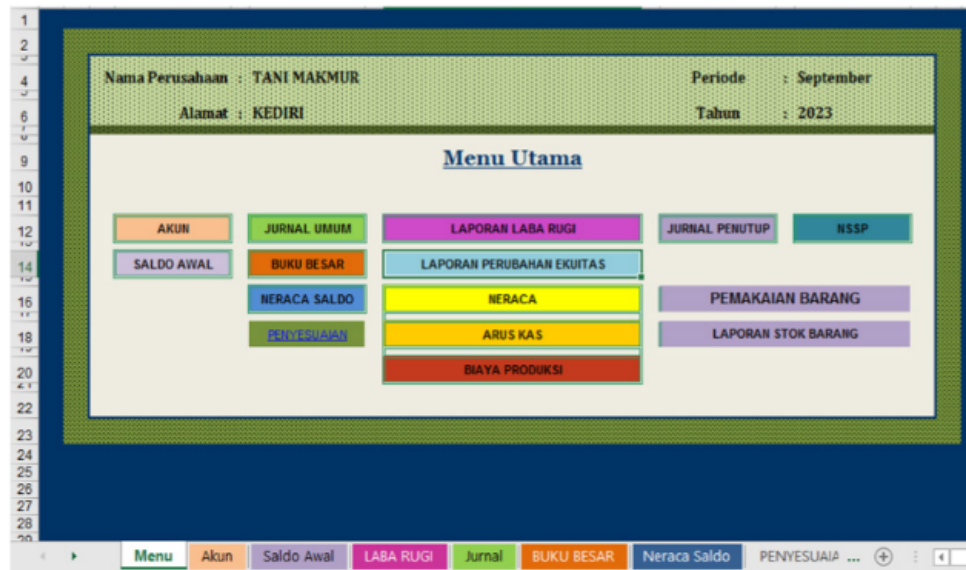
4. Sistem pencatatan yaitu dengan menggunakan buku pembantu atau tidak.

BAB 2

MEMULAI APLIKASI SISTEM KEUANGAN NOORSERY NANAS (AsikNas)

Langkah yang harus dilakukan dalam memulai program AsikNas adalah :

1. Mengaktifkan program AsikNas sehingga layar akan terlihat seperti gambar di bawah ini :

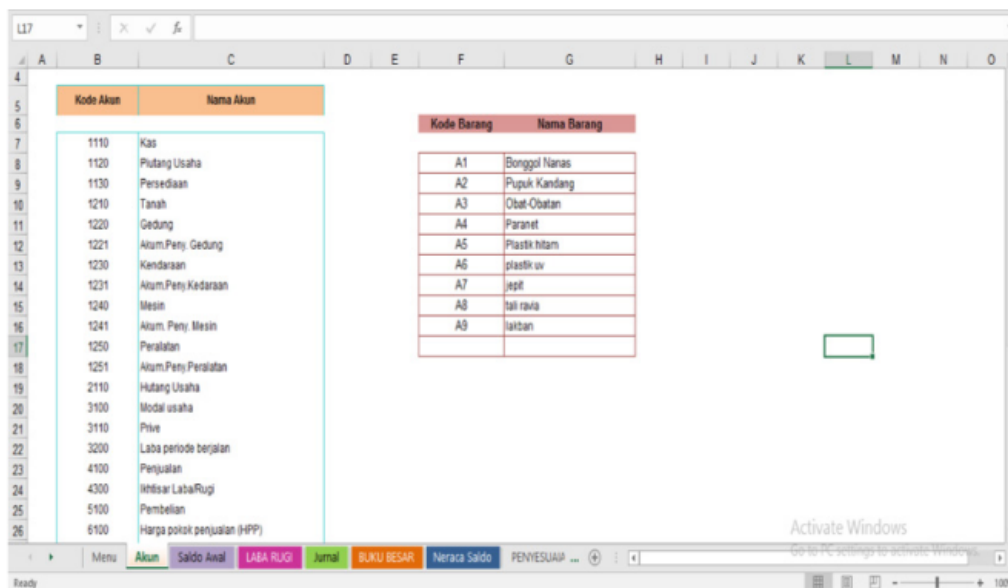


Klik salah satu tombol :

- Menu : Pilihan ini digunakan untuk mengaktifkan salah satu dari menu-menu yang tersedia .
- Akun : Pilihan ini digunakan untuk membuat data akun baru.
- Saldo awal : Pilihan ini digunakan untuk menginput saldo awal masing-masing perkiraan/akun pada awal periode.
- Jurnal : Pilihan ini digunakan untuk membuat jurnal transaksi.
- Pemakaian barang : Pilihan ini digunakan untuk mencatat pemakaian barang
- Laporan stok barang : Pilihan ini digunakan untuk mencatat mutasi pertambah dan berkurangnya barang/produk.
- Biaya produksi : Pilihan ini digunakan untuk membuat jurnal transaksi.
- Buku besar : Pilihan ini digunakan untuk memposting transaksi ke buku besar

- Jurnal Penyesuaian** : Pilihan ini digunakan untuk membuat jurnal penyesuaian terhadap transaksi yang membutuhkan jurnal penyesuaian.
- Neraca saldo** : Pilihan ini digunakan untuk mencatat neraca saldo setelah jurnal penyesuaian
- Laba Rugi** : Pilihan ini digunakan untuk menyusun laporan laba rugi.
- Neraca Ekuitas** : Pilihan ini digunakan untuk menyusun laporan neraca perubahan ekuitas
- Arus kas** : Pilihan ini digunakan untuk membuat laporan arus kas
- Jurnal penutup SNNP** : Pilihan ini digunakan untuk membuat jurnal penutup setelah penutup/tutup buku

2. Pilih Menu Akun untuk membuat daftar akun atau perkiraan sehingga layar akan nampak seperti gambar dibawah ini.



Pengisian akun disesuaikan dengan masing-masing usaha yang dimiliki.
Berikut contoh pengisian daftar perkiraan

No. Perkiraan	Nama Perkiraan	H/D	Level	Kelompok
1-0000	Aktiva	H	1	ASSET
1-1100	Aktiva lancar	H	2	ASSET
1-1110	Kas / Bank	D	3	ASSET
1-1111	Kas Kecil	D	3	ASSET
1-1112	Selisih Kas	D	3	ASSET
1-1120	Invest sementara - Saham	D	3	ASSET
1-1121	Invest sementara - Obligasi	D	3	ASSET
1-1122	Invest sementara - Sertifikat bank	D	3	ASSET
1-1123	Invest sementara - Deposito berjangka	D	3	ASSET
1-1130	Piutang Dagang	D	3	ASSET
1-1131	Cad. Kerugian Piutang	D	3	ASSET
1-1132	Piutang Karyawan	D	3	ASSET
1-1134	Piutang Pendapatan	D	3	ASSET
1-1140	Persediaan Barang Jadi	D	3	ASSET
1-1141	WIP Bagian Persiapan	D	3	ASSET
1-1142	WIP Bagian Penyelesaian	D	3	ASSET
1-1143	Persediaan Bahan Baku	D	3	ASSET
1-1144	Persediaan Bahan Pnolong	D	3	ASSET
1-1145	Persediaan Bahan Pembungkus	D	3	ASSET
1-1146	Persediaan Bahan Bakar dan Pelumas	D	3	ASSET
1-1147	Persediaan Suku Cadang	D	3	ASSET
1-1148	Persediaan Lain-Lain			
1-1150	Persekot Perjalanan dinas	D	3	ASSET
1-1151	Persekot Biaya Asuransi	D	3	ASSET
1-1160	Aktiva Lancar Lain-Lain	H	3	ASSET

1-1200	<u>Invest Jangka Panjang - Saham</u>	D	3	ASSET
1-1201	<u>Invest Jangka Panjang - Obligasi</u>	D	3	ASSET
1-1300	Aktiva Tetap	H	3	ASSET
1-1310	Tanah	D	3	ASSET
1-1311	Emplasemen	D	3	ASSET
1-1312	Gedung	D	3	ASSET
1-1313	Mesing-Mesing	D	3	ASSET
1-1314	Peralatan Pabrik	D	3	ASSET
1-1315	Mebel dan Peralatan Kantor	D	3	ASSET
1-1316	Kendaraan	D	3	ASSET
1-1320	<u>Akum. Penyusutan Aktiva Tetap</u>	D	3	ASSET
1-1321	<u>Akum. Penyusutan Emplasemen</u>	D	3	ASSET
1-1322	<u>Akum. Penyusutan Gedung</u>	D	3	ASSET
1-1323	<u>Akum. Penyusutan Mesin</u>	D	3	ASSET
1-1324	<u>Akum. Penyusutan Peralatan Pabrik</u>	D	3	ASSET
1-1325	<u>Akum. Penyusutan Peralatan Kantor</u>	D	3	ASSET
1-1326	<u>Akum. Penyusutan Kendaraan</u>	D	3	ASSET
1-1400	Biaya Yang ditangguhkan	D	3	ASSET
1-1500	Aktiva <u>Lain-Lain</u>	H	2	ASSET
1-1501	Jaminan PLN	D	3	ASSET
2-0000	Hutang	H	1	LIABILITY
2-2100	Hutang Lancar	H	2	LIABILITY
2-2101	Hutang Dagang	D	3	LIABILITY
2-2102	Hutang PPh	D	3	LIABILITY
2-2103	Hutang Deviden	D	3	LIABILITY
2-2104	Hutang Biaya	D	3	LIABILITY
2-2105	Hutang yang diterima <u>dimuka</u>	D	3	LIABILITY
2-2106	Hutang <u>Lain-Lain</u>	D	3	LIABILITY
2-2200	Hutang Jangka Panjang	H	3	LIABILITY
2-2201	Hutang Obligasi	D	3	LIABILITY

3-0000	Modal	H	1	EQUITY
3-3100	Modal Statutair	D	2	EQUITY
3-3101	Modal Saham	D	3	EQUITY
3-3102	Agio Saham	D	3	EQUITY
3-3103	Disagio Saham	D	3	EQUITY
3-3104	Modal Sumbangan	D	3	EQUITY
3-3105	Cad. Pelunasan Hutang Japan	D	3	EQUITY
3-3106	Laba yang Ditahan	D	3	EQUITY
4-0000	Penghasilan	H	1	INCOME
4-4100	Hasil Penjualan	D	2	INCOME
4-4200	Potongan Penjualan	D	3	INCOME
4-4201	Retur Penjualan	D	3	INCOME
4-4300	Pendapatan di luar usaha	H	2	INCOME
4-4301	Pendapatan Bunga	D	3	INCOME
4-4302	Pendapatan Jasa Giro	D	3	INCOME
4-4303	Laba Penjualan Aktiva Tetap	D	3	INCOME
4-4304	Laba Penjualan Surat Berharga	D	3	INCOME
4-4305	Laba Selisih Kurs	D	3	INCOME
4-4306	Pendapatan Lain-Lain	D	3	INCOME
5-0000	Harga Pokok Penjualan	H	1	COST OF SALE
5-5100	Persediaan awal	H	2	COST OF SALE
5-5200	Pembelian	D	3	COST OF SALE
5-5300	Biaya Angkut Masuk	D	3	COST OF SALE
5-5400	Retur Pembelian	D	3	COST OF SALE
5-5500	Potongan Pembelian	D	3	COST OF SALE
5-5600	Persediaan akhir	D	3	COST OF SALE
6-0000	Beban	H	1	EXPENSE
6-6100	Biaya Administrasi dan umum	D	2	EXPENSE
6-6200	Biaya Pemasaran	D	2	EXPENSE
6-6300	Biaya lain-lain	D	2	EXPENSE

- 5
7. Pilih Menu Biaya Produksi untuk menghitung Biaya Bahan Baku, Biaya Tenaga Kerja dan Biaya Overhead Pabrik, seperti gambar berikut ini :

TANI MAKMUR
PERHITUNGAN BIAYA PRODUKSI PEMBIBITAN NANAS
Periode September 2023

Produk Bibit Nana PK 1
Biaya Produksi di Sengkap dan Green House

Unsur Biaya Produksi	Total Biaya	Suk yang Dihilai	Biaya Produksi Per Satuan
Biaya Bahan Baku	Rp -	1000 Rp	-
Biaya Bahan Penolong	Rp -	1000 Rp	-
Biaya Tenaga Kerja	Rp -	1000 Rp	-
Biaya Overhead/Tambahan	Rp -	1000 Rp	-
Total Biaya Produksi	Rp -	1000 Rp	-
Harga jual Per Unit			

Biaya Produksi di Sengkap

Unsur Biaya Produksi	Total Biaya	Produk yang	Biaya Produksi Per Satuan
Biaya Bahan Baku- Sengkap	Rp -	1000 Rp	-
Biaya Bahan Penolong	Rp -	1000 Rp	-
Biaya Tenaga Kerja	Rp -	1000 Rp	-
Biaya Overhead/Tambahan	Rp -	1000 Rp	-

8. Pilih Menu Buku Besar untuk melakukan posting jurnal ke Buku Besar, seperti gambar di bawah ini.

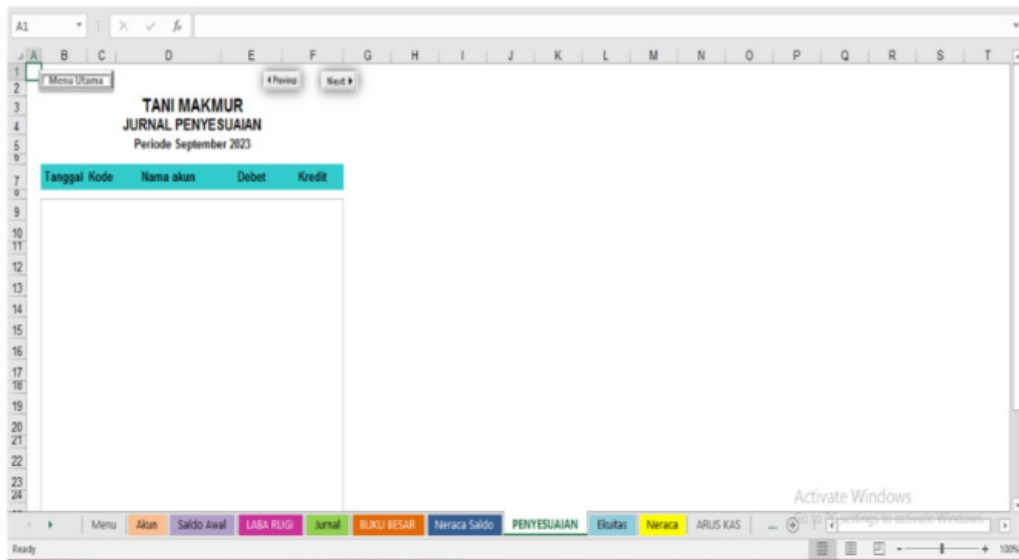
TANI MAKMUR
Buku Besar
Periode September 2023

Kode Akun	1110	Saldo Awal	Rp -
Nama Akun	Kas	Saldo Akhir	Rp -

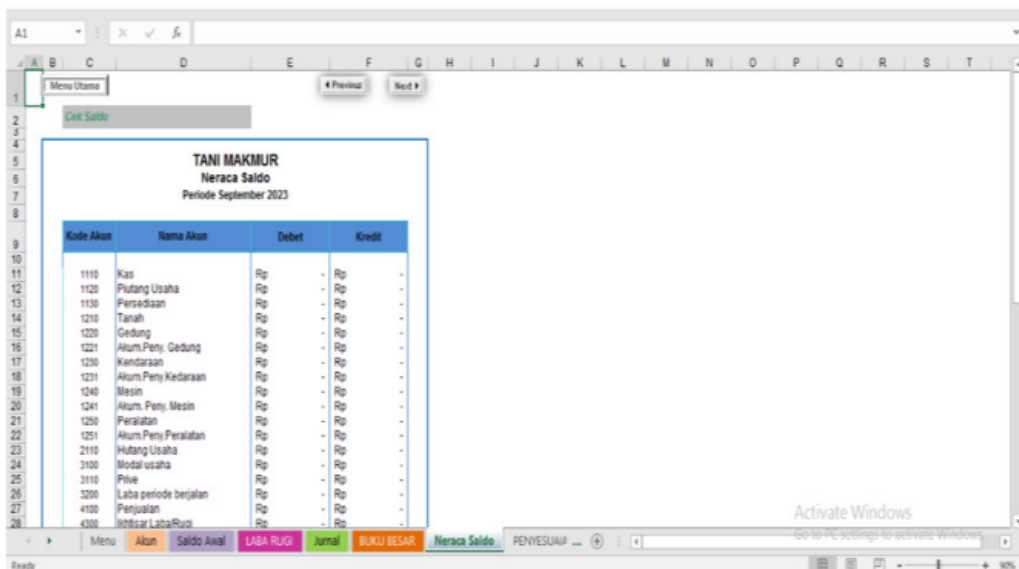
Tanggal	No Bukti Transaksi	Uraian Transaksi	Debet	Kredit	Saldo
01/09/2023		Saldo Awal	Rp -	Rp -	Rp -
			Rp -	Rp -	Rp -

- Periode waktu disesuaikan dengan waktu pembuatan.
- Kode akun diisi sesuai dengan no akun
- Nama akun diisi sesuai dengan na

9. Pilih Menu Jurnal Penyesuaian untuk mencatat transaksi yang perlu dilakukan penyesuaian, seperti gambar di bawah ini :



10. Pilih Menu Neraca Saldo untuk menginput transaksi yang terdapat dalam neraca saldo, seperti gambar di bawah ini



- 7
11. Pilih Menu Laba Rugi untuk membuat Laporan Laba Rugi. Laporan Laba Rugi dapat dibuat periode Bulanan, Triwulan, Semester dan Tahunan, seperti gambar di bawah ini:

TANI MAKMUR Laba / Rugi Periode 31 September 2023			
Pendapatan :			
4100	Penjualan	Rp	-
	Penjualan bersih	Rp	-
	Total pendapatan	Rp	-
Laba kotor			
	Laba kotor	Rp	-
Beban-belan :			
0110	Biaya Bahan Baku Sempurna	Rp	-
0111	Biaya Bahan Penolong	Rp	-
0112	Biaya Tenaga Kerja Sempurna	Rp	-
0113	Biaya Overhead Tambahan	Rp	-
0114	Biaya Bahan Baku Green H	Rp	-
0115	Biaya Bahan Penolong-Di	Rp	-
0116	Biaya Tenaga Kerja Green	Rp	-
0117	Biaya Bahan Penolong-Green	Rp	-
0118	Beban peny. gedung	Rp	-

12. Pilih Menu Laporan Neraca untuk membuat Laporan Neraca yang terdiri dari Aset, Liabilitas dan Ekuitas, seperti gambar di bawah ini :

TANI MAKMUR Neraca Periode 31 September 2023			
Aset		Pasiva	
Aset Lancar :		Kewajiban	
1110	Kas	Rp	2110
1120	Piutang Usaha	Rp	Hutang lancar
1130	Persediaan	Rp	Hutang Usaha
		Rp	Rp
	Total aset lancar	Rp	Total hutang lancar
		Rp	Rp
Aset Tetap		Hutang jangka panjang	
1210	Tanah	Rp	
1220	Gedung	Rp	
1221	Akum Peny. Gedung	Rp	
1230	Kendaraan	Rp	

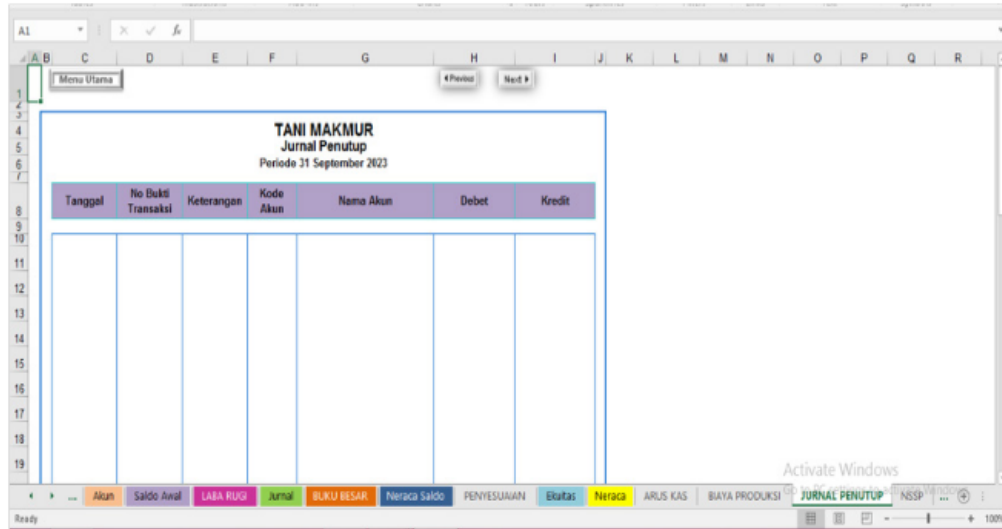
13. Pilih Menu Laporan Ekuitas untuk membuat Laporan Perubahan Ekuitas, yang meliputi modal awal, penambahan/pengurangan modal, saldo laba, seperti gambar di bawah ini :

Cristal Komputer Laporan Ekuitas Periode 31 September 2023		
Keterangan		
Modal Awal per 1 Januari 2009		Rp -
Tambahan Modal (Investasi)	Rp -	
Labayu periode berjalan	Rp -	
Piave	Rp -	
Penambahan atau pengurangan modal		Rp -
Modal per 31 Januari 2009		Rp -

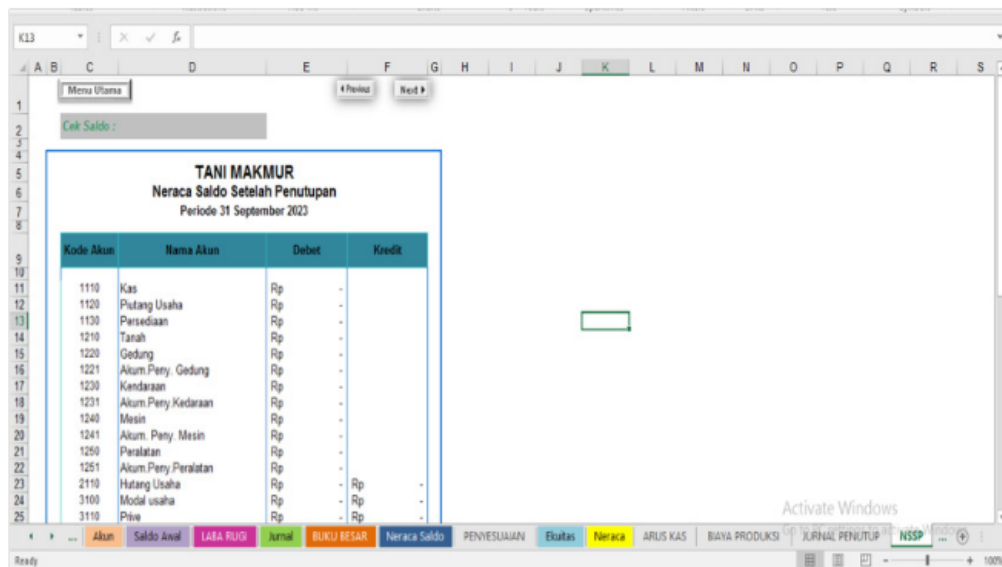
14. Pilih Menu Arus Kas untuk membuat ³ Laporan Arus Kas, yang meliputi sumber kas dan penggunaan kas, seperti gambar di bawah

TANI MAKMUR Arus Kas (Direct Method) Periode 31 September 2023		
Kode Akun	Aktivitas Operasi	
Arus kas masuk:		
4100	Penjualan tunai	Rp -
4200	Pendapatan jasa service	Rp -
1130	Penerimaan piutang	Rp -
7100	Pendapatan bunga bank	Rp -
	Total arus kas masuk	Rp -
Arus kas keluar:		
1150	Perengkapan kantor	Rp -
6110	Gaji karyawan	Rp -
6111	Listrik, air dan telepon	Rp -
6117	Transport	Rp -
6118	Service dan perawatan	Rp -
6119	Beban lain-lain	Rp -
6120	Beban adm bank	Rp -

15. Pilih Menu **Jurnal Penutup** untuk membuat jurnal penutup terhadap transaksi yang terdapat pada akun nominal, seperti gambar di bawah ini :



16. Pilih Menu **Neraca Saldo Setelah Penutup/Tutup buku**, seperti gambar di bawah ini :





Similarity - Fauziyah Nursandi Santoso Septia Fahmi - Aplikasi Sistem Keuangan Nursery Nanas (AsikNas)

ORIGINALITY REPORT

29%

SIMILARITY INDEX

27%

INTERNET SOURCES

5%

PUBLICATIONS

4%

STUDENT PAPERS

PRIMARY SOURCES

1	es.scribd.com Internet Source	14%
2	publikasi.uniska-kediri.ac.id Internet Source	4%
3	idoc.pub Internet Source	2%
4	Fatimah Nursandi, Untung Santoso, Erfan Dani Septia, Fauziyah Fauziyah. "Pendampingan Pembuatan Laporan Keuangan dan Analisa Usaha Tani Pembibitan Nanas di Kecamatan Ngancar Kabupaten Kediri", Cendekia : Jurnal Pengabdian Masyarakat, 2023 Publication	2%
5	geograf.id Internet Source	1%
6	repository.usd.ac.id Internet Source	1%
7	text-id.123dok.com Internet Source	1%
8	unesa.ac.id Internet Source	1%
9	publikasi.polije.ac.id Internet Source	1%
10	www.coursehero.com Internet Source	1%

Exclude quotes On

Exclude matches Off

Exclude bibliography On