

**ANALISIS PENGARUH INDEKS PEMBANGUNAN MANUSIA (IPM),
KESEHATAN, PENDIDIKAN, DAN PDRB PER KAPITA TERHADAP
INDEKS PEMBANGUNAN EKONOMI INKLUSIF (IPEI) DI PULAU
SULAWESI**

SKRIPSI

Untuk Memenuhi Salah Satu Persyaratan Mencapai
Derajat Sarjana S-1 Ekonomi Pembangunan



Oleh :

MOH NUR AMIN KHAFID

202010180311001

**PROGRAM STUDI EKONOMI PEMBANGUNAN
FAKULTAS EKONOMI DAN BISNIS
UNIVERSITAS MUHAMMADIYAH MALANG**

2023

SKRIPSI


**ANALISIS PENGARUH INDEKS PEMBANGUNAN MANUSIA (IPM),
KESEHATAN, PENDIDIKAN, DAN PDRB PER KAPITA
TERHADAP INDEKS PEMBANGUNAN EKONOMI INKLUSIF (IPEI)
DI PULAU SULAWESI**

Oleh :

Moh Nur Amin Khafid
202010180311001


Diterima dan disetujui
pada tanggal 28 Juni 2024


Pembimbing I,


Zainal Arifin, S.E., M.Si.

Dekan Fakultas Ekonomi dan Bisnis, Ketua Program Studi,




Prof. Dr. Idah Zuhroh, M.M.


Muhammad Sri Wahyudi S., S.E., M.E.

LEMBAR PENGESAHAN SKRIPSI

**ANALISIS PENGARUH INDEKS PEMBANGUNAN MANUSIA (IPM),
KESEHATAN, PENDIDIKAN, DAN PDRB PER KAPITA
TERHADAP INDEKS PEMBANGUNAN EKONOMI INKLUSIF (IPEI)
DI PULAU SULAWESI**

Yang disiapkan dan disusun oleh:

Nama : Moh Nur Amin Khafid

NIM : 202010180311001

Jurusan : Ekonomi Pembangunan

Telah dipertahankan di depan penguji pada tanggal 28 Juni 2024 dan dinyatakan telah memenuhi syarat untuk diterima sebagai kelengkapan guna memperoleh gelar Sarjana Ekonomi Pembangunan pada Universitas Muhammadiyah Malang.

Susunan Tim Penguji:

Pembimbing I : Zainal Arifin, S.E., M.Si.


Penguji I : Ida Nuraini, S.E., M.Si.

Penguji II : Muhammad Firmansyah, S.E., M.E.

Dekan Fakultas Ekonomi dan Bisnis, Ketua Program Studi,

Prof. Dr. Idah Zuhroh, M.M.

Muhammad Sri Wahyudi S., S.E., M.E.



1
2
3

PERNYATAAN KEASLIAN

Yang bertanda tangan di bawah ini, saya :

Nama : **Moh Nur Amin Khafid**
NIM : 202010180311001
Program Studi : Ekonomi Pembangunan
Email : apitbaleno370@gmail.com

Dengan ini menyatakan bahwa:

1. Skripsi ni adalah benar-benar hasil karya sendiri, baik sebagian maupun keseluruhan, bukan hasil karya orang lain dengan mengatasnamakan saya, serta bukan merupakan hasil jiplakan (*plagiarism*) dari hasil karya orang lain;
2. Karya dan pendapat orang lain yang dijadikan bahan atau sumber acuan dengan menyebut nama pengarang dan di cantumkan di daftar pustaka sesuai dengan ketentuan penulisan ilmiah yang berlaku;
3. Pwenyataan ini saya buat dengan sebenar-benarnya, dan apabila di kemudian hari terdapat penyimpangan dan atau ketidak benaran dalam pernyataan ini, maka saya bersedia menerima sanksi akademis, dan sanksi-sanksi lainnya yang sesuai dengan yang sesuai dengan peraturan perundang-undangan yang berlaku.

Malang, 28 Juni 2024

Yang Membuat Pernyataan,



Moh Nur Amin Khafid

**ANALISIS PENGARUH INDEKS PEMBANGUNAN MANUSIA (IPM),
KESEHATAN, PENDIDIKAN, DAN PDRB PER KAPITA TERHADAP
INDEKS PEMBANGUNAN EKONOMI INKLUSIF (IPEI) DI PULAU
SULAWESI**

Moh Nur Amin Khafid

Program Studi Ekonomi Pembangunan

Fakultas Ekonomi dan Bisnis

Universitas Muhammadiyah Malang

Email: apitbaleno370@gmail.com

ABSTRAK

Pertumbuhan ekonomi inklusif merupakan topik penting dalam meningkatkan perekonomian suatu negara maupun daerah. Karena kata inklusif disini maskudnya adalah penyediaan akses pada semua kalangan (merata) dengan melihat aspek pertumbuhan ekonomi, kemiskinan, ketimpangan pendapatan, kesempatan, dan akses. Penelitian ini di gunakan untuk mengetahui faktor-faktor yang mempengaruhi indeks pembangunan ekonomi inklusif di Pulau Sulawesi. Analisis yang di gunakan adalah analisis linier berganda menggunakan data panel dengan metode Fixed Effect Model (FEM) dengan data time series tahun 2015 hingga tahun 2021 dan data cross section 6 Provinsi di Pulau Sulawesi. Hasil Analisis di perjelaskan bahwa indeks pembangunan manusia (IPM), Kesehatan dan PDRB Per Kapita berpengaruh terhadap Indeks Pembangunan Ekonomi Inklusif di Pulau Sulawesi. Sedangkan Pendidikan tidak berpengaruh terhadap Indeks Pembangunan Ekonomi Inklusif di Pulau Sulawesi.

Kata Kunci: Indeks Pembangunan Ekonomi Inklusif, Indeks Pembangunan Manusia, Kesehatan, Pendidikan, dan PDRB Per Kapita.

**ANALISIS PENGARUH INDEKS PEMBANGUNAN MANUSIA (IPM),
KESEHATAN, PENDIDIKAN, DAN PDRB PER KAPITA TERHADAP
INDEKS PEMBANGUNAN EKONOMI INKLUSIF (IPEI) DI PULAU
SULAWESI**

Moh Nur Amin Khafid

Program Studi Ekonomi Pembangunan

Fakultas Ekonomi dan Bisnis

Universitas Muhammadiyah Malang

Email: apitbaleno370@gmail.com

ABSTRACT

Inclusive economic growth is an important topic in improving the economy of a country and region. Because the word inclusive here masculine is the provision of access to all groups (equally) by looking at aspects of economic growth, poverty, income inequality, opportunity, and access. This study was used to determine the factors that influence the index of inclusive economic development in Sulawesi Island. The analysis used is multiple linear analysis using panel data using the Fixed Effect Model (FEM) method with time series data from 2015 to 2021 and cross section data from 6 Provinces on Sulawesi Island. The results of the analysis explain that the human development index (HDI), Health and GDP per Capita affect the Inclusive Economic Development Index on Sulawesi Island. Meanwhile, education has no effect on the Inclusive Economic Development Index on Sulawesi Island.

Keywords: Inclusive Economic Development Index, Human Development Index, Health, Education, and GDP Per Capita.

KATA PENGANTAR

Bismillahirrohmanirrohim.

Puji Syukur kepada Tuhan Yang Maha Esa atas segala Rahmat-Nya, sehingga dapat menyelesaikan skripsi dengan judul “Analisis Pengaruh Indeks Pembangunan Manusia (IPM), Kesehatan, Pendidikan dan PDRB Per kapita Terhadap Pembangunan Ekonomi Inklusif (IPEI) di Pulau Sulawesi

”. Dalam penulisan skripsi ini ada kendala yang dihadapi. Oleh karena itu peneliti ingin mengucapkan terimakasih kepada :

1. Bapak Prof. Dr. Fauzan, M.Pd. selaku Rektor Universitas Muhammadiyah Malang.
2. Ibu Prof. Dr. Idah Zuhroh, M.M. selaku Dekan Fakultas Ekonomi dan Bisnis Universitas Muhammadiyah Malang.
3. Bapak Muhammad Sri Wahyudi S, S.E., M.E. selaku Ketua Program Studi Ekonomi Pembangunan Universitas Muhammadiyah Malang.
4. Bapak Zainal Arifin, S.E., M.Si. selaku dosen pembimbing yang telah memberikan bimbingan dan dukungan selama penyelesaian skripsi.
5. Kedua orangtua saya Bapak Matsakur dan Ibu Nurbaina yang selalu membantu dalam jerih payah, doa, dan semangat.
6. Rofiqatul Ulya, Taufiqurrahman, Naufal Haris, Fihrin Udat Yasjub, Affan Sunu, dan semua teman-teman yang di kontraan Bu Yuli
7. Serta semua pihak yang tidak dapat penulis sebutkan satu persatu.

Penulis menyadari bahwa skripsi ini masih kurang. Oleh karena itu, kritik dan saran dinantikan untuk perbaikan. Akhir kata, berharap skripsi ini dapat membawa manfaat dan memberikan kontribusi positif. Atas perhatian semua, peneliti ucapkan terimakasih.

Bilहितaufiq Wal Hidayah


Malang, 30 Desember 2023

Moh Nur Amin Khafid
NIM 202010180311001

DAFTAR ISI

LEMBAR PERSETUJUAN	ii
LEMBAR PENGESAHAN	iii
HALAMAN PERNYATAAN KEASLIAN.....	iv
ABSTRAK	v
ABSTRACT	vi
KATA PENGANTAR.....	vii
DAFTAR ISI.....	viii
DAFTAR GAMBAR.....	x
DAFTAR TABEL.....	xi
DAFTAR LAMPIRAN	xii
BAB I PENDAHULUAN.....	1
A. Latar Belakang.....	1
B. Rumusan masalah.....	8
C. Batasan Masalah.....	8
D. Tujuan penelitian.....	8
E. Manfaat penelitian.....	9
BAB II KAJIAN PUSTAKA.....	10
A. Tinjauan Penelitian Terdahulu	10
B. Landasan Teori.....	13
C. Hubungan Antar Variabel.....	15
D. Kerangka Pemikiran	18
E. Hipotesis Peneliti.....	18
BAB III METODE PENELITIAN	19
A. Lokasi Penelitian	19
B. Jenis Data dan Sumber Data.....	19
C. Definisi Operasional Variabel.....	19
D. Metode Pengumpulan Data	20
E. Teknik Analisis Data	21
F. Uji Signifikan.....	24
BAB IV HASIL DAN PEMBAHASAN.....	26
A. Gambaran Umum Objek Penelitian.....	26
B. Deskripsi Data	28
C. Estimasi Analisis Regresi Berganda Data Panel	40

D.	Analisis Data	41
E.	Pemilihan Model Terbaik	42
F.	Pengujian Hipotesis.....	46
G.	Pembahasan Hasil Penelitian.....	51
BAB V PENUTUP		54
A.	Kesimpulan.....	54
B.	Keterbatasan Penelitian	54
C.	Saran	54
DAFTAR PUSTAKA		56
LAMPIRAN.....		62



DAFTAR GAMBAR

Gambar 1.1 Indeks Pembangunan Ekonomi Inklusif di Indonesia.....	4
Gambar 1.2 Perbandingan Rata-rata IPEI Pulau Sulawesi dan Indonesia.....	5
Gambar 1.3 Perbandingan Rata-rata IPEI Pilar 1 Pertumbuhan dan Perkembangan Perekonomian Pulau Sulawesi dan Indonesia.....	6
Gambar 1.4 Perbandingan Rata-rata IPEI Pilar 2 Pemerataan Pendapatan dan Pengurangan kemiskinan Pulau Sulawesi dan Indonesia.....	7
Gambar 1.5 Perbandingan Rata-rata IPEI Pilar 3 Indeks Perluasan Akses dan Kesempatan Pulau Sulawesi dan Indonesia	7
Gambar 2.1 Kerangka Penelitian	18
Gambar 4.1 Peta Pulau Sulawesi	26
Gambar 4.2 Peta Sebaran Indeks Pembangunan Ekonomi Inklusif Provinsi-Provinsi di Pulau Sulawesi Tahun 2015 (Indeks)	29
Gambar 4.3 Peta Sebaran Indeks Pembangunan Ekonomi Inklusif Provinsi-Provinsi di Pulau Sulawesi Tahun 2021 (Indeks)	30
Gambar 4.4 Peta Sebaran Indeks Pembangunan Manusia Provinsi-Provinsi di Pulau Sulawesi Tahun 2015 (Indeks).....	32
Gambar 4.5 Peta Sebaran Indeks Pembangunan Manusia Provinsi-Provinsi di Pulau Sulawesi Tahun 2021(Indeks).....	32
Gambar 4.6 Peta Sebaran Kesehatan Provinsi-Provinsi di Pulau Sulawesi Tahun 2015 (persen).....	34
Gambar 4.7 Peta Sebaran Kesehatan Provinsi-Provinsi di Pulau Sulawesi Tahun 2021 (persen)	35
Gambar 4.8 Peta Sebaran Pendidikan Provinsi-Provinsi di Pulau Sulawesi Tahun 2015 (persen).....	37
Gambar 4.9 Peta Sebaran Pendidikan Provinsi-Provinsi di Pulau Sulawesi Tahun 2021 (persen).....	37
Gambar 4.10 Peta Sebaran PDRB Per Kapita Provinsi-Provinsi di Pulau Sulawesi Tahun 2015 (Ribu Rupiah).....	39
Gambar 4.11 Peta Sebaran PDRB Per Kapita Provinsi-Provinsi di Pulau Sulawesi Tahun 2021 (Ribu Rupiah).....	40
Gambar 4.12 Kurva Daerah Penolakan dan Penerimaan H_0 Untuk Variabel IPM	48
Gambar 4.13 Kurva Daerah Penolakan dan Penerimaan H_0 Untuk Variabel Kesehatan	48
Gambar 4.14 Kurva Daerah Penolakan dan Penerimaan H_0 Untuk Variabel Pendidikan.....	49
Gambar 4.15 Kurva Daerah Penolakan dan Penerimaan H_0 Untuk Variabel PDRB Per Kapita.....	50

DAFTAR TABEL

Tabel 4.1 Data Indeks Pembangunan Ekonomi Inklusif Provinsi-Provinsi di Pulau Sulawesi Tahun 2015 s/d 2021 (Indeks)	28
Tabel 4.2 Data Indeks Pembangunan Manusia Provinsi-Provinsi di Pulau Sulawesi Tahun 2015 s/d 2021 (Indeks)	31
Tabel 4.3 Data Kesehatan Provinsi-Provinsi di Pulau Sulawesi Tahun 2015 s/d 2021 (persen).....	33
Tabel 4.4 Tabel Pendidikan Provinsi-Provinsi di Pulau Sulawesi Tahun 2015 s/d 2021 (persen).....	36
Tabel 4.5 Tabel PDRB Per Kapita Provinsi-Provinsi di Pulau Sulawesi Tahun 2015 s/d 2021 (Ribu Rupiah)	38
Tabel 4.6 Model <i>Common Effect</i>	41
Tabel 4.7 Model <i>Fixed Effect</i>	41
Tabel 4.8 Model <i>Random Effect</i>	42
Tabel 4.9 Hasil <i>Chow Test</i>	42
Tabel 4.10 Hasil Uji Hausman	43
Tabel 4.11 Hasil <i>Fixed Effect Model</i>	44
Tabel 4.12 Hasil Uji F	46
Tabel 4.13 Hasil Uji T.....	47
Tabel 4.14 <i>R-square</i>	50

DAFTAR LAMPIRAN

Lampiran 1. Indeks Pembangunan Ekonomi Inklusif di Pulau Sulawesi (Indeks)62	
Lampiran 2. Indeks Pembangunan Manusia di Pulau Sulawesi (Indeks)	62
Lampiran 3. Kesehatan Pelayanan Kesehatan di Pulau Sulawesi (Persen)	62
Lampiran 4. Pendidikan (Rata-rata Lama Sekolah) di Pulau Sulawesi (Tahun) ..	63
Lampiran 5. PDRB Per Kapita di Pulau Sulawesi (Ribu rupiah)	63
Lampiran 6. Regresi Data Panel.....	63
Lampiran 7. Hasil Uji Pemilihan Model Terbaik.....	65
Lampiran 8. t-tabel.....	65
Lampiran 9. F-tabel.....	66



DAFTAR PUSTAKA

- A.A. Ngurah Gede, W. (2022). Indeks Pembangunan Ekonomi Inklusif Berwawasan Lingkungan di Indonesia. *Journal of Regional and Rural Development Planning*, 6(3), 262–275. <https://doi.org/10.29244/jp2wd.2022.6.3.262-275>
- Adika, N. D., & Rahmawati, F. (2021). Analisis Indikator Ketimpangan Gender dan Relevansinya terhadap Pertumbuhan Ekonomi Inklusif di Indonesia. *Ecoplan*, 4(2), 151–162. <https://doi.org/10.20527/ecoplan.v4i2.400>
- Afra. (2022). ANALISIS PENANAMAN MODAL DALAM NEGERI DAN INFRASTRUKTUR TERHADAP PEMBANGUNAN EKONOMI INKLUSIF DI INDONESIA. 2005–2003, 8.5.2017, 7787.
- Afriyana, L., Salmah, E., Sriningsih, S., Harsono, I., & Kunci, K. (2023). Analisis Dampak Pembangunan Infrastruktur Terhadap Pertumbuhan Ekonomi Inklusif Pada Kabupaten / Kota di Provinsi Nusa Tenggara Barat Tahun 2016-2021 Info Artikel Keywords : Pertumbuhan ekonomi di Indonesia dipengaruhi oleh banyak faktor selain atensi Pem. *Jurnal Ekonomi Pembangunan*, 5(1), 1–12.
- Amdan, L., & Sanjani, M. R. (2023). Analisis Faktor-Faktor Yang Mempengaruhi Pertumbuhan Ekonomi di Indonesia. *EKOMA : Jurnal Ekonomi, Manajemen, Akuntansi*, 3(1), 108–119. <https://doi.org/10.56799/ekoma.v3i1.2089>
- Amin, N. H. H., & Fadjar, N. S. (2023). ANALISIS FAKTOR-FAKTOR YANG MEMPENGARUHI PERTUMBUHAN EKONOMI INKLUSIF (STUDI KASUS: KABUPATEN/KOTA DI PROVINSI DAERAH ISTIMEWA YOGYAKARTA 2012-2021). *Journal of Development Economic and Social Studies*, 2(3).
- Aminah, E. N. (2017). Analisi faktor yang Mempengaruhi Pertumbuhan Ekonomi di Jawa Tengah tahun 2012-2014. *Skripsi Fakultas Ekonomi Dan Bisnis Universitas Muhammadiyah Surakarta*, 1–13.
- Arrfah, A. P., & Syafri, S. (2022). Dampak Belanja Pemerintah Daerah Terhadap Pembangunan Ekonomi Inklusif Di Provinsi Sulawesi Tengah. *Info Artha*,

6(2),159–166.

<https://jurnal.pknstan.ac.id/index.php/JIA/article/view/1890>
<https://jurnal.pknstan.ac.id/index.php/JIA/article/download/1890/1012>

Aurelya, T., Nurhayati, N., & Purba, S. F. (2022). Pengaruh Kondisi Sektor Kesehatan terhadap Pertumbuhan Ekonomi di Indonesia. *Jurnal STEI Ekonomi*, 31(02), 83–92. <https://doi.org/10.36406/jemi.v31i02.752>

Azwar. (2016). *Pertumbuhan inklusif di Provinsi Sulawesi Selatan dan Faktor-Faktor yang Memengaruhinya*.

Budiarti dan Seosatyo. (2017). PENGARUH TINGKAT PENDIDIKAN TERHADAP PERTUMBUHAN EKONOMI DI KABUPATEN MOJOKERTO TAHUN 2000-2011. *Parameter*, 2(2), 1–19. <https://doi.org/10.37751/parameter.v2i2.17>

Diaurrochmah, F., & Mulyanto, M. (2021). ANALISIS INDEKS PERTUMBUHAN INKLUSIF DI KAWASAN BARAT INDONESIA DAN KAWASAN TIMUR INDONESIA. *Jurnal Ekonomi Dan Kebijakan Publik Indonesia*, 8(2), 178–195.

Ezkirianto, R., & Alexandi, M. F. (2018). Analisis Keterkaitan Antara Indeks Pembangunan Manusia Dan Pdrb Per Kapita Di Indonesia. *Jurnal Ekonomi Dan Kebijakan Pembangunan*, 2(1), 14–29. <https://doi.org/10.29244/jekp.2.1.2013.14-29>

Firdaus, I. A., Purnamasari, R., Fadhillah, M. R., & Haskara, M. R. P. (2022). Inovasi pelayanan publik dalam rangka pengembangan ekonomi inklusif di Kota Bekasi. *Jurnal Kebijakan Dan Inovasi Daerah*, 1(1), 21–25.

Handayani, N. S., Bendesa, I. K. ., & Yuliarni, N. N. (2016). Pengaruh Jumlah Penduduk, Angka Harapan Hidup, Rata-rata lama sekolah dan PDRB Per Kapita terhadap Pertumbuhan Ekonomi di Provinsi Bali. *E-Jurnal Ekonomi Dan Bisnis Universitas Udayana*, 5(10), 3449–3474.

Hapsari, W. R. (2019). Analisis Pertumbuhan Ekonomi Inklusif Kabupaten/Kota Di Provinsi Jawa Tengah. *Jurnal Litbang Sukowati : Media Penelitian Dan Pengembangan*, 3(1), 11. <https://doi.org/10.32630/sukowati.v3i1.121>

Ilyas, I., & Prasetyia, F. (2023). The PENGARUH BELANJA PEMERINTAH

DAN INDEKS PEMBANGUNAN MANUSIA TERHADAP INDEKS PEMBANGUNAN EKONOMI INKLUSIF. *Journal of Development Economic and Social Studies*, 2(4).

Iskandar, I. (2017). Effect Of Human Development Index Fund on Economic Growth Through A Special Autonomy. *Jurnal Ekonomi Pembangunan: Kajian Masalah Ekonomi Dan Pembangunan*, 18(1), 50. <https://doi.org/10.23917/jep.v18i1.2920>

Jewaru, D. H. S., & Siagian, E. J. (2022). Determinan Ketimpangan dan Kemiskinan Dalam Kerangka Pembangunan Ekonomi Inklusif (Studi Pada kabupaten/Kota Di Nusa Tenggara Timur). *JSTAR; Jurnal Statistika Terapan*, 2(1), 71–85.

Lestari, I. E., Sarfiah, S. N., & Jalunggono, G. (2021). ANALISIS PERTUMBUHAN INKLUSIF DALAM KEMISKINAN DI INDONESIA. *DINAMIC (Directory Journal Od Economiic)*, 3(2), 323–332.

Lilya S, N., & Ketut S, I. (2014). Pngaruh Komponen Indeks Pembangunan Manusia Terhadap Pertumbuhan Ekonomi Provinsi Bali. *E-Jurnal EP Unud*, 3(3), 106–114.

Lucya, C., & Anis, A. (2019). Pengaruh teknologi dan pendidikan terhadap pertumbuhan ekonomi di indonesia. *Jurnal Kajian Ekonomi Dan Pembangunan*, 1(2), 509–518.

Maryam, S., & Irwan, M. (2022). Indeks Pembangunan/Pertumbuhan Ekonomi Inklusif Dan Indeks Pembangunan Manusia (Ipm) Di Nusa Tenggara Barat. *Elastisitas - Jurnal Ekonomi Pembangunan*, 4(1), 121–141. <https://doi.org/10.29303/e-jep.v4i1.60>

Muqorrobin, M., & Soejoto, A. (2017). Pengaruh Indeks Pembangunan Manusia (Ipm) Terhadap Pertumbuhan Ekonomi Provinsi Jawa Timur. *Jurnal Pendidikan Ekonomi (JUPE)*, 5(3), 6. <https://ejournal.unesa.ac.id/index.php/jupe/article/view/20602#:~:text=Berda sarkan hasilestimasi data menggunakan regresi,akan menurunsebesar 0,19%25.>

Nalle, F. W. (2022). ANALISIS SEKTOR UNGGULAN DAN STRATEGI

PENGEMBANGAN DALAM MEWUJUDKAN PEMBANGUNAN EKONOMI INKLUSIF DI KABUPATEN TIMOR TENGAH UTARA.

Agrifor: Jurnal Ilmu Pertanian Dan Kehutanan, 21(2), 241–256.

- Nehemia, S. D., & Prasetyia, F. (2023). Analisis Pengaruh Penanaman Modal Dalam Negeri dan Penanaman Modal Asing terhadap Pertumbuhan Ekonomi Inklusif Di Indonesia. *Journal of Development Economic and Social Studies*, 2(1).
- Pane, N., Br Sembiring, S. D., & Unsa, I. (2021). Pengaruh Pembangunan Infrastruktur Kesehatan, Pendidikan Dan Jumlah Penduduk Terhadap Pertumbuhan Ekonomi Di Sumatera Utara. *Js (Jurnal Sekolah)*, 4(2), 172. <https://doi.org/10.24114/js.v4i2.18084>
- Pratama, A. R. (2020). Analisis Pertumbuhan Ekonomi Inklusif di Provinsi Jambi Tahun 2014-2018. *Jurnal Ekonomi Pembangunan*, 1–61.
- Rahayu, Y. (2018). Analisis Pengaruh Indeks Pembangunan Manusia, Pdrb Per Kapita, Dan Jumlah Pengangguran Terhadap Jumlah Penduduk Miskin Di Provinsi Jambi. *EKONOMIS: Journal of Economics and Business*, 2(1), 165. <https://doi.org/10.33087/ekonomis.v2i1.40>
- Ranis, G., Stewart, F., & Ramirez, A. (2000). Economic growth and human development. *World Development*, 28(2), 197–219. [https://doi.org/10.1016/S0305-750X\(99\)00131-X](https://doi.org/10.1016/S0305-750X(99)00131-X)
- Romhadhoni, P., Faizah, D. Z., & Afifah, N. (2019). Pengaruh Produk Domestik Regional Bruto (PDRB) Daerah terhadap Pertumbuhan Ekonomi dan Tingkat Pengangguran Terbuka di Provinsi DKI Jakarta. *Jurnal Matematika Integratif*, 14(2), 113. <https://doi.org/10.24198/jmi.v14.n2.19262.113-120>
- Shaleh, M. M. (2021). Pembangunan Ekonomi Inklusif Nasional, Provinsi dan Kabupaten/Kota Se-Sulawesi Selatan. *Equilibrium*, 10(1), 24–43. <https://journal.stiem.ac.id/index.php/jureq/article/view/741>
- Sihaloho. (2016). *PRODUK DOMESTIK REGIONAL BRUTO PER KAPITA DAN PEMBANGUNAN EKONOMI YANG INKLUSIF DAN BERKEADILANDI KABUPATEN TOBA SAMOSIR*. ii, 1–23.
- Sihombing, P. R. (2018). Pemetaan Masalah Pembangunan Berkelanjutan dan

Pertumbuhan Ekonomi Inklusif di Indonesia: Implementasi Analisis Kluster. *Seminar Nasional Statistika Fmipa Unpad 2018 (Sns Vii)*, October 2018, 2087–2590.

https://www.researchgate.net/publication/344202783_Pemetaan_Masalah_Pembangunan_Berkelanjutan_dan_Pertumbuhan_Ekonomi_Inklusif_di_Indonesia_Implementasi_Analisis_Kluster

Silalahi, D., Sitepu, R., & Tarigan, G. (2014). Analisis Ketahanan Pangan Provinsi Sumatera Utara Dengan Metode Regresi Data Panel. *Saintia Matematika*, 02(03), 237–251.

Sjafrizal. (2011). POTENSIAL KABUPATEN KLUNGKUNG diterapkan di setiap daerah akan berbeda antara daerah satu dengan daerah yang. *Jurnal Ekonomimi*, 4–6. <https://media.neliti.com/media/publications/44668-ID-analisis-pola-pertumbuhan-ekonomi-dan-sektor-potensial-kabupaten-klungkung.pdf>

Suharmi, I. (2018). Pengaruh Hasil Produk Domestik Regional Bruto Terhadap Pertumbuhan Ekonomi (Studi Kasus: Kabupaten Bengkayang). *Jurnal Ekombis*, 4(2), 151–157. <http://jurnal.utu.ac.id/ekombis/article/view/1347>

Sukmaraga, P. (2011). Analisis Pengaruh Indeks Pembangunan Manusia, PDRB, Per Kapita, Dan Jumlah Pengangguran Terhadap Jumlah Penduduk Miskin Di Provinsi Jawa Tengah. *Harvard Business Review*, 85(3), 21–22.

Suparno, H. (2015). Pengaruh Pengeluaran Pemerintah Sektor Pendidikan, Kesehatan Dan Infrastruktur Terhadap Pertumbuhan Ekonomi Dan Peningkatan Pembangunan Manusia Di Provinsi Kalimantan Timur. *Journal of Innovation in Business and Economics*, 5(1), 1. <https://doi.org/10.22219/jibe.vol5.no1.1-22>

Sutiawan, W. (2016). Pengaruh Pengeluaran Pemerintah Bidang Pendidikan, Kesehatan Dan Infrastruktur Terhadap Pertumbuhan Ekonomi Kota Samarinda. *Universitas Mulawarman*.

Sutrisno, D. R. I., & Hukom, A. (2023). Implementasi Faktor-Faktor Pendorong Program Sustainable Development Poin Ke-8 Upaya Peningkatan Pertumbuhan Ekonomi Yang Inklusif Dan Berkelanjutan Di Kalimantan

Tengah. *Cakrawala Repositori IMWI*, 6(3), 529–538.

Syazuni, B. A. (2018). *THE CORRELATION OF THE HUMAN DEVELOPMENT INDEX (HDI) TOWARDS ECONOMIC GROWTH (GDP PER CAPITA) IN 10 ASEAN MEMBER COUNTRIES*. 02(02), 40–46.

Tjiabrata, A., Engka, D. S. M., & Rompas, W. F. I. (2021). Analisis Pengaruh Pendidikan, Pertumbuhan Ekonomi Dan Kesehatan Terhadap Tingkat Kemiskinan Di Sulawesi Utara. *Jurnal Berkala Ilmiah Efisiensi*, 21(7), 90–101.

<https://ejournal.unsrat.ac.id/index.php/jbie/article/download/38122/34846>

Yunitasari, M. (2007). *Analisis hubungan antara pertumbuhan ekonomi dengan pembangunan manusia propinsi Jawa Timur*.



TANDA TERIMA CEK PLAGIASI SKRIPSI

Tanggal : 27 Februari 2024

Nama : Moh Nur Amin Khafid

NIM : 202010180311001

Judul : ANALISIS PENGARUH INDEKS PEMBANGUNAN MANUSIA (IPM), KESEHATAN, PENDIDIKAN, DAN PDRB PER KAPITA TERHADAP INDEKS PEMBANGUNAN EKONOMI INKLUSIF (IPEI) DI PULAU SULAWESI

Setelah melalui pengecekan manual dan pendeteksian plagiarisme, indeks plagiarisme Skripsi tersebut:

BAB	INDEKS PLAGIARISME	HASIL PLAGIARISME	KETERANGAN
BAB I	10 %	7 %	Lolos Plagiasi
BAB II	25 %	21 %	Lolos Plagiasi
BAB III	35 %	34 %	Lolos Plagiasi
BAB IV	15 %	13 %	Lolos Plagiasi
BAB V	5 %	5 %	Lolos Plagiasi

Berdasarkan hasil cek plagiasi dinyatakan bahwa Skripsi tersebut bebas plagiasi dan **LOLOS Uji Plagiasi**.

Penerima
Mohammad Ismail

201

