

**ANALISIS KINERJA KEUANGAN PADA PERUSAHAAN
MAKANAN DAN MINUMAN YANG TERDAFTAR DI BURSA
EFEK INDONESIA PERIODE 2020-2022**

SKRIPSI

Untuk Memenuhi Salah Satu Persyaratan Guna Memperoleh
Gelar Sarjana Akuntansi (S.Ak)



Oleh :

BRILIANT MANUSAKERTI WIBOWO

201710170311308

**PROGRAM STUDI AKUNTANSI
FAKULTAS EKONOMI DAN BISNIS
UNIVERSITAS MUHAMMADIYAH MALANG
JUNI 2024**

LEMBAR PERSETUJUAN

SKRIPSI


ANALISIS KINERJA KEUANGAN PADA PERUSAHAAN MAKANAN DAN MINUMAN YANG TERDAFTAR DI BURSA EFEK INDONESIA PERIODE 2020-2022

Oleh :

Briliant Manusakerti Wibowo
201710170311308


Diterima dan disetujui
pada tanggal 24 Mei 2024

Pembimbing


Dr. Masiyah Kholmi, M.M., Ak., CA.

Dekan Fakultas Ekonomi dan Bisnis, Ketua Jurusan




Prof. Dr. Idah Zuhroh, M.M.



Dr. Driana Leniwati, S.E., M.SA., Ak., CSRS., CSRA.

LEMBAR PENGESAHAN

LEMBAR PENGESAHAN SKRIPSI

ANALISIS KINERJA KEUANGAN PADA PERUSAHAAN MAKANAN DAN MINUMAN YANG TERDAFTAR DI BURSA EFEK INDONESIA PERIODE 2020-2022

Yang disiapkan dan disusun oleh:

Nama : **Briliant Manusakerti Wibowo**

NIM : **201710170311308**

Jurusan : **Akuntansi**

Telah dipertahankan di depan penguji pada tanggal 24 Mei 2024 dan dinyatakan telah memenuhi syarat untuk diterima sebagai kelengkapan guna memperoleh gelar Sarjana Akuntansi pada Universitas Muhammadiyah Malang.

Susunan Tim Penguji:

Penguji I : **Aviani Widyastuti, S.E., M.S.A., Ak., CA.**

Penguji II : **M. Wildan Affan, S.E., M.S.A., Ak.**

Penguji III : **Dr. Masyiah Kholmi, M.M., Ak., CA.**

Dekan Fakultas Ekonomi dan Bisnis,

Ketua Jurusan,



Prof. Dr. Idah Zuhroh, M.M.

Dr. Driana Leniwati, S.E., M.S.A., Ak., CSRS, CSRA.

PERNYATAAN ORISINILITAS

PERNYATAAN ORISINILITAS

Yang bertanda tangan di bawah ini, saya :


Nama : Brilliant Manusakerti Wibowo
NIM : 201710170311308
Program Studi : Akuntansi
Email : brilliant.mwibowo15@gmail.com

Dengan ini menyatakan bahwa :

1. Skripsi ini adalah asli dan benar-benar hasil karya sendiri, baik sebagian maupun keseluruhan, bukan hasil karya orang lain dengan mengatasnamakan saya, serta bukan merupakan hasil penjiplakan (*plagiarism*) dari karya orang lain;
2. Karya dan pendapat orang lain yang dijadikan rujukan (referensi) dalam skripsi ini, secara tertulis dan secara jelas dicantumkan di daftar pustaka sesuai dengan ketentuan penulisan ilmiah yang berlaku;
3. Pernyataan ini saya buat dengan sebenar-benarnya, dan apabila di kemudian hari terdapat penyimpangan dan atau ketidakbenaran dalam pernyataan ini, maka saya bersedia menerima sanksi akademis, dan sanksi-sanksi lainnya yang sesuai dengan peraturan perundang-undangan yang berlaku.

Malang, 12 Juni 2024

Yang Membuat Pernyataan,



Briliant Manusakerti Wibowo

ABSTRAK

Penelitian ini bertujuan untuk mengetahui kinerja keuangan berdasarkan analisis keuangan terhadap rasio likuiditas, solvabilitas, dan profitabilitas pada perusahaan subsektor makanan dan minuman yang terdaftar di Bursa Efek Indonesia tahun 2020-2022. Jenis penelitian ini menggunakan penelitian kuantitatif dengan pendekatan deskriptif. Metode pengumpulan data dalam penelitian ini menggunakan dokumentasi dengan data sekunder. Teknik penentuan sampel menggunakan purposive sampling yang diperoleh dari sampel sebanyak 26 perusahaan. Dari hasil penelitian ini dapat disimpulkan bahwa jika diukur dari rasio likuiditas yang dilihat dari *current ratio*, *quick ratio*, dan *cash ratio* PT Campina Ice Cream Industry Tbk merupakan perusahaan yang likuid dengan nilai rasio yang tinggi di setiap tahunnya, jika diukur dari rasio solvabilitas yang dilihat dari *debt to equity* (DER) dan *debt to assets* (DAR) PT Campina Ice Cream Industry Tbk merupakan perusahaan yang solvabel karena memiliki nilai rasio hutang yang rendah disetiap tahunnya, dan jika diukur dari rasio profitabilitas yang dilihat dari *net profit margin* (NPM) dan *return on equity* (ROE) PT Multi Bintang Indonesia Tbk merupakan perusahaan yang profitable disetiap tahunnya.

Kata kunci : Kinerja Keuangan, Laporan Keuangan, Rasio Likuiditas, Rasio Profitabilitas, Rasio Solvabilitas.

ABSTRACT

This study aims to determine the financial performance based on an financial analysis of the ratios of liquidity, solvency, and profitability in the food and beverage subsector companies listed on the Indonesian Stock Exchange for 2020-2022. This type of research uses quantitative research with a descriptive approach. The data collection method in this study uses documentation with secondary data. Sample determination techniques using purposive sampling were obtained from samples from 26 companies. From the results of this research, it can be concluded that if measured from the liquidity ratio seen from the current ratio, quick ratio, and cash ratio of PT Campina Ice Cream Industry Tbk is a liquid company with a high ratio value in each year, if measurable from the solvency ratio seen from debt to equity (DER) and debt to assets (DAR) of PT Campina Ice Cream Industry Tbk is a solvable company because it has a value of the debt ratio that is low in every year, and if measured from the profitability ratio from the seen net profit margin (NPM) and return on equity (ROE) of Multi Bintang Indonesia Tbk is a profitable company in each of its years.

Keywords : Financial Performance, Financial Statements, Liquidity Ratio, Profitability Ratio, Solvency Ratio.

KATA PENGANTAR

Assalamuallaikum Warrohmatullahi Wabarokatuh.

Puji syukur atas kehadiran Allah SWT dengan segala rahmat dan nikmat-Nya sehingga penulis dapat menyusun skripsi dengan judul **"Analisis Kinerja Keuangan Pada Perusahaan Makanan Dan Minuman Yang Terdaftar Di Bursa Efek Indonesia Periode 2020-2022"** ini dapat terselesaikan tepat pada waktunya dan dimaksud untuk memenuhi salah satu syarat dalam memperoleh gelar sarjana akuntansi (S.Ak) pada Program Studi Akuntansi, Fakultas Ekonomi dan Bisnis, Universitas Muhammadiyah Malang.

Selama penyusunan skripsi ini, penulis menyadari bahwa skripsi ini tidak mungkin terselesaikan tanpa adanya dukungan, bantuan, bimbingan, dan banyaknya kritik dan saran yang membangun dalam penyelesaian skripsi ini. Sebagai ungkapan rasa syukur, dalam kesempatan ini penulis ingin mengucapkan terima kasih kepada:

1. Kedua orang tua kandung penulis yaitu Alm. Kukuh Budi Wibowo dan Desi Handayani dan ayah sambung penulis yaitu Muhammad Rusly yang selalu memberikan doa-doa terbaik untuk penulis dan memberikan dukungan dalam bentuk apapun, Terima kasih telah memberikan dan mengusahakan segala sesuatu agar skripsi ini dapat selesai dengan tepat pada waktunya.
2. Bapak Prof. Dr. Nazaruddin Malik, SE., M.Si., selaku Rektor Universitas Muhammadiyah Malang.
3. Ibu Prof. Dr. Idah Zuhroh, M.M., selaku Dekan Fakultas Ekonomi dan Bisnis Universitas Muhammadiyah Malang.
4. Ibu Dr. Driana Leniwati, SE., Ak., M.SA., CSRS., CSRA selaku Ketua Jurusan Prodi Akuntansi Fakultas Ekonomi dan Bisnis Universitas Muhammadiyah Malang.
5. Ibu Dr. Masiyah Kholmi, M.M., Ak., CA., selaku dosen pembimbing skripsi yang telah memberikan kritik, saran, dan arahan yang sangat membangun dan memberikan banyak ilmu berguna bagi penulis dalam penyusunan skripsi. Terima kasih banyak atas kesabaran dan keikhlasannya dalam membimbing penulis hingga dapat menyelesaikan skripsi ini.

6. Ibu Aviani Widyastuti, SE., MSA., Ak., CA selaku dosen penguji I dan bapak M. Wildan Affan, SE., M.SA selaku dosen penguji II. Yang telah menguji dan memberikan saran dan masukan agar skripsi ini menjadi lebih baik lagi.
7. Seluruh jajaran dosen Jurusan Akuntansi Fakultas Ekonomi dan Bisnis Universitas Muhammadiyah Malang yang telah memberikan ilmu yang mulia dari semester awal sampai dengan penulis menyelesaikan studi ini.
8. Kepada Diko Herdamawan Wibowo, selaku kakak kandung laki laki penulis yang selalu memberikan doa, motivasi, semangat dan support dalam bentuk materi dan non materi dalam menyelesaikan studi ini..
9. Kepada Lisa Purbawaning Wulandari, M.Kes., Selaku tante penulis yang memberikan tempat tinggal penulis selama di Malang dan selalu memberikan support dalam bentuk materi dan non materi.
10. Kepada Kania Safa Ardani seseorang yang selalu meluangkan waktu untuk menemani penulis secara langsung ataupun tidak langsung, yang selalu memberikan doa dan dukungan dikala penulis sedang gelisah terhadap tugas akhir skripsi ini. Terima kasih telah menemani penulis hingga akhir dalam menyelesaikan skripsi ini.
11. Kepada para teman-teman terdekat penulis geng unfaedah, yaitu Dikco, Diki, Yaqut, Rifky. Teman dari semester awal hingga detik ini yang selalu memberikan dukungan dan semangat dalam menyelesaikan skripsi ini. Semoga sukses selalu buat kalian semua.
12. Kepada Dikco Prasetyo Wahyu Utomo dan Girindra Adhyaksa yang memberikan support dalam bentuk materi yang menjadikan penulis dapat melanjutkan studi ini hingga selesai.
13. Kepada Hardian Prakoso selaku pemilik Jasa Antar Barang Malang, yang menjadikan penulis sebagai karyawannya selama hampir 6 tahun bekerja. Terima kasih atas segala ilmu dan support yang telah diberikan kepada penulis hingga penulis dapat menyelesaikan studi ini hingga selesai

14. Kepada Risky Darmawan dan Adli selaku pemilik Pancalim, yang menjadi pembimbing dadakan penulis dalam menyelesaikan skripsi ini dan juga memberikan support baik dalam materi maupun non materi.
15. Kepada para teman-teman terdekat geng SMA penulis sekaligus teman satu kontrakan di Malang yaitu Gasmapan. Teman yang selalu susah senang bareng, yang selalu memberikan motivasi untuk cepat lulus, dan selalu memberikan dukungan dan semangat dalam menyelesaikan studi ini. Semoga sukses selalu buat kalian semua.
16. Kepada para teman-teman kelas akuntansi F 2017, yang menjadi teman seperjuangan selama di Malang mulai awal semester hingga akhir dalam mengerjakan tugas-tugas perkuliahan baik tugas kelompok maupun individu. Saling support satu sama lain dalam hal apapun. Semoga sukses selalu buat kalian semua.
17. Kepada semua pihak yang telah memberikan dukungan dan doa bagi penulis yang belum bisa disebutkan satu per satu.
18. Untuk diri sendiri, Brilliant Manusakerti Wibowo yang telah berjuang selama masa perkuliahan ini. Terima kasih kepada raga ini yang tetap kuat dan tegar dalam menjalani masa-masa sulit. Terima kasih kepada pikiran ini yang selalu memberikan pola pikir positif dikala semua tidak sesuai dengan rencana. Pesan dari penulis adalah “Hari ini boleh gagal, tapi kegagalan bukan menjadi akhir dari segalanya. Besok mari kita bangkit kembali !!”.

Penulis mengharapkan skripsi ini dapat memberikan manfaat bagi semua pihak yang membutuhkan. Terima kasih. Wabillahi Taufiq Wal Hidayah Wassalamuallaikum Warahmatullahi Wabarakatuh.

Malang, 12 Juni 2024

Penulis

Briliant Manusakerti Wibowo

DAFTAR ISI

LEMBAR PERSETUJUAN	ii
LEMBAR PENGESAHAN	iii
PERNYATAAN ORISINILITAS.....	iv
ABSTRAK	v
KATA PENGANTAR.....	vi
DAFTAR ISI.....	ix
DAFTAR TABEL	x
DAFTAR LAMPIRAN.....	xi
BAB I PENDAHULUAN.....	1
A. Latar Belakang	1
B. Rumusan Masalah	5
C. Tujuan Penelitian	5
D. Manfaat Penelitian	5
BAB II TINJAUAN PUSTAKA	6
A. Penelitian Terdahulu.....	6
B. Landasan Teori.....	8
C. Kerangka Penelitian.....	12
BAB III METODE PENELITIAN.....	13
A. Jenis Penelitian	13
B. Populasi dan Teknik Penentuan Sampel.....	13
D. Jenis dan Sumber Data	14
E. Teknik Perolehan Data	15
F. Teknik Analisis Data	15
BAB IV HASIL DAN PEMBAHASAN	19
A. Gambaran Umum Objek Penelitian.....	19
B. Analisis Data	19
C. Pembahasan	27
BAB V PENUTUP.....	43
A. Kesimpulan	43
B. Saran.....	43
DAFTAR PUSTAKA.....	44
LAMPIRAN.....	46

DAFTAR TABEL

<i>Tabel 2. 1 Review Peneliti Terdahulu</i>	<i>6</i>
<i>Tabel 2. 2 Kerangka Konsep Penelitian</i>	<i>12</i>
<i>Tabel 3. 1 Teknik Sampel Penelitian.....</i>	<i>13</i>
<i>Tabel 3. 2 Sampel Data Perusahaan Manufaktur Subsektor Makanan Dan Minuman Di Bursa Efek Indonesia</i>	<i>14</i>
<i>Tabel 3. 3 Standar Industri Rasio Likuiditas.....</i>	<i>16</i>
<i>Tabel 3. 4 Standar Industri Rasio Solvabilitas</i>	<i>17</i>
<i>Tabel 3. 5 Standar Industri Rasio Profitabilitas</i>	<i>18</i>
<i>Tabel 4. 1 Laporan Keuangan Rasio Likuiditas Perusahaan Manufaktur Subsektor Makanan dan Minuman Yang Terdaftar di BEI Periode 2020-2022</i>	<i>20</i>
<i>Tabel 4. 2 Laporan Keuangan Rasio Solvabilitas Perusahaan Manufaktur Subsektor Makanan dan Minuman Yang Terdaftar di BEI Periode 2020-2022</i>	<i>23</i>
<i>Tabel 4. 3 Laporan Keuangan Rasio Profitabilitas Perusahaan Manufaktur Subsektor Makanan dan Minuman Yang Terdaftar di BEI Periode 2020-2022</i>	<i>25</i>
<i>Tabel 4. 4 Hasil Current Ratio Perusahaan Manufaktur Subsektor Makanan dan Minuman Yang Terdaftar di BEI Periode 2020-2022</i>	<i>27</i>
<i>Tabel 4. 5 Hasil Quick Ratio Perusahaan Manufaktur Subsektor Makanan dan Minuman Yang Terdaftar di BEI Periode 2020-2022.....</i>	<i>30</i>
<i>Tabel 4. 6 Hasil Cash Ratio Perusahaan Manufaktur Subsektor Makanan dan Minuman Yang Terdaftar di BEI Periode 2020-2022.....</i>	<i>33</i>
<i>Tabel 4. 7 Hasil Debt to Assets Ratio Perusahaan Manufaktur Subsektor Makanan dan Minuman Yang Terdaftar di BEI Periode 2020-2022</i>	<i>35</i>
<i>Tabel 4. 8 Hasil Debt to Equity Perusahaan Manufaktur Subsektor Makanan dan Minuman Yang Terdaftar di BEI Periode 2020-2022</i>	<i>37</i>
<i>Tabel 4. 9 Hasil Net Profit Margin Ratio Perusahaan Manufaktur Subsektor Makanan dan Minuman Yang Terdaftar di BEI Periode 2020-2022</i>	<i>39</i>
<i>Tabel 4. 10 Hasil Return on Equity Perusahaan Manufaktur Subsektor Makanan dan Minuman Yang Terdaftar di BEI Periode 2020-2022</i>	<i>41</i>

DAFTAR LAMPIRAN

<i>Lampiran 1 Aset Lancar Perusahaan Manufaktur Subsektor Makanan dan Minuman Tahun 2020-2022.....</i>	<i>46</i>
<i>Lampiran 2 Kas dan Setara Kas Perusahaan Manufaktur Subsektor Makanan dan Minuman Tahun 2020-2022</i>	<i>47</i>
<i>Lampiran 3 Persediaan Perusahaan Manufaktur Subsektor Makanan dan Minuman Tahun 2020-2022.....</i>	<i>48</i>
<i>Lampiran 4 Hutang Lancar Perusahaan Manufaktur Subsektor Makanan dan Minuman Tahun 2020-2022.....</i>	<i>49</i>
<i>Lampiran 5 Total Aset Perusahaan Manufaktur Subsektor Makanan dan Minuman Tahun 2020-2022.....</i>	<i>50</i>
<i>Lampiran 6 Total Hutang Perusahaan Manufaktur Subsektor Makanan dan Minuman Tahun 2020-2022.....</i>	<i>51</i>
<i>Lampiran 7 Total Ekuitas Perusahaan Manufaktur Subsektor Makanan dan Minuman Tahun 2020-2022.....</i>	<i>52</i>
<i>Lampiran 8 Penjualan Bersih Perusahaan Manufaktur Subsektor Makanan dan Minuman Tahun 2020-2022</i>	<i>53</i>
<i>Lampiran 9 Laba Bersih Perusahaan Manufaktur Subsektor Makanan dan Minuman Tahun 2020-2022.....</i>	<i>54</i>



DAFTAR PUSTAKA

- Ghodang, H., & Fidela Ghodang, S. T. (2023). *Kepemimpinan Technopreneurship*. Halaman Moeka Publishing.
- Budiarto, R., Putero, S. H., Suyatna, H., Astuti, P., Saptoadi, H., Ridwan, M. M., & Susilo, B. (2018). *Pengembangan UMKM antara konseptual dan pengalaman praktis*. Ugm Press.
- Andarsari, P. R. (2017). Laporan Keuangan Organisasi Nirlaba (Lembaga Masjid). *Ekonika : Jurnal Ekonomi Universitas Kadiri*, 1(2), 143–152. <https://doi.org/10.30737/ekonika.v1i2.12>
- Maulina, F., & Rhea, R. (2019). Analisis Rasio Keuangan untuk Mengukur Kinerja Keuangan Pemerintah Daerah (Studi Kasus pada Pemerintah Provinsi Kalimantan Barat). *Obis*, 2(1), 11-22.
- Vionita, A. (2022). Analisis Kinerja Keuangan Pada Perusahaan Makanan dan Minuman Yang Terdaftar di Bursa Efek Indonesia (Doctoral dissertation, Politeknik Palcomtech).
- Ningsih, A. M. (2023). Analisis Rasio Likuiditas, Solvabilitas, Aktivitas Dan Profitabilitas Untuk Menilai Kinerja Keuangan Pada Perusahaan Food And Beverage Yang Terdaftar Di Bursa Efek Indonesia Tahun 2019-2021. *Kompartemen: Jurnal Ilmiah Akuntansi*, 21(1), 94-110.
- Khalid, A., Badollahi, I., & Ramliady, R. (2019). Analisis Kinerja Keuangan pada Perusahaan Manufaktur yang Terdaftar di Bursa Efek Indonesia. *Invoice*, 1(1), 23-39.
- Djharuddin, D. (2023). Analisis Kinerja Keuangan Pada Perusahaan Manufaktur Sub Sektor Makanan dan Minuman yang Terdaftar di Bursa Efek Indonesia. *Insan Cita Bongaya Research Journal*, 2(3), 178-186.
- Alfalah, F. M. (2019). Analisis Kinerja Keuangan Perusahaan Food And Beverage Yang Terdaftar Di Bursa Efek Indonesia Periode 2014-2018. *Jurnal Ilmiah Mahasiswa FEB*, 8(1).
- Syam, D., & Latifah, S. W. (2022). *Akuntansi Keuangan Menengah (Vol. 1)*. UMM Press.
- Kasmir, S., & Carbonella, A. (2008). Dispossession and the anthropology of labor. *Critique of Anthropology*, 28(1), 5–25. <https://doi.org/10.1177/0308275X07086555>
- Sari, Meita Sekar, D. S. (2016). Pengaruh Rasio Likuiditas, Solvabilitas, Dan Aktivitas Terhadap Profitabilitas Perusahaan Study Kasus Pada PT. Pelabuhan Indonesia II (PERSERO) Cabang Panjang. *Persepsi Masyarakat Terhadap Perawatan Ortodontik Yang Dilakukan Oleh Pihak Non Profesional*, 53(9).
- Yudianto, A. (2020). Pengaruh Kinerja Keuangan Terhadap Kinerja Perusahaan pada Perusahaan Perbankan yang Terdaftar di Bursa Efek Indonesia. *Jurnal Indonesia Sosial Sains*, 1(04), 238-255.
- Fahmi, Irfan. 2012. *Pengantar Manajemen Keuangan*, Edisi Pertama, Alfabeta, Bandung
- Munawir, S. 2010. *Analisis Laporan Keuangan*, Edisi keempat, Cetakan Ketigabelas, Liberty, Yogyakarta.
- Prastowo, Dwi D. 2015. *Analisis Laporan Keuangan*, (Yogyakarta: UPP STIM YKPN,2015)
- Hanafi, M. M., & Abdul, H. 2016. *Analisis Laporan Keuangan Edisi ke-5*, (Yogyakarta: UPP STIM YKPN,2016)
- Ross, Stephen A dkk. 2015. *Pengantar Keuangan Perusahaan*, (Salemba Empat,2015)
- Suriani, S., & Seftarita, C. (2022). Kausalitas Pertumbuhan Ekonomi Daerah, Suku Bunga, dan Permintaan-Penawaran Kredit: Pemodelan Simultan. *Jurnal Samudra Ekonomi Dan Bisnis*, 13(1), 61–75. <https://doi.org/10.33059/jseb.v13i1.3962>
- Pricillia, G. D., Tinneke, R., Tumbel, M., Program, J. J. R., Administrasi, S., Jurusan, B., & Administrasi, I. (2019). Analisis Rasio Keuangan Untuk Menilai Kinerja Keuangan Pada Pt. Indonesia Prima Property Tbk Jakarta Pusat. *Jurnal Administrasi Bisnis (Jab)*, 9(3).


Sucipto, T. N., & Purba, R. (2018). Pengukuran Kinerja Keuangan Berdasarkan Intellectual Capital Melalui Value Added Intellectual Coefficient (Vaic™) Pada Perusahaan Sektor Aneka Industri Di Bursa Efek Indonesia. *Jurnal Ilmiah Simantek*, 2(3).

Andr045. (2023). Diakses pada 01 juni 2024 dari https://www.kominfo.go.id/content/detail/48088/siap-tampil-di-hm-2023-industri-mamin-akan-pamerkan-teknologi-industri-40/0/artikel_gpr

Siaran Pers. (2022). Diakses pada 01 Juni 2024 dari <https://kemenperin.go.id/artikel/23696/Kemenperin:-Industri-Makanan-dan-Minuman-Tumbuh-3,57-di-Kuartal-III-2022>

Sari, Ayutia. (2022). Diakses pada 01 juni 2024 dari <https://www.djkn.kemenkeu.go.id/kanwil-suluttenggomalut/baca-artikel/15588/Kondisi-Industri-Pengolahan-Makanan-dan-Minuman-di-Indonesia.html>

Siaran pers. (2019). Diakses pada 01 Juni 2024 dari <https://kemenperin.go.id/artikel/20298/Industri-Makanan-dan-Minuman-Jadi-Sektor-Kampiu->



ANALISIS KINERJA KEUANGAN PADA PERUSAHAAN MAKANAN DAN MINUMAN YANG TERDAFTAR DI BURSA EFEK INDONESIA PERIODE 2020-2022

ORIGINALITY REPORT

13% SIMILARITY INDEX	14% INTERNET SOURCES	3% PUBLICATIONS	5% STUDENT PAPERS
--------------------------------	--------------------------------	---------------------------	-----------------------------

PRIMARY SOURCES

1	repo.palcomtech.ac.id Internet Source	10%
2	repository.ummat.ac.id Internet Source	3%

Exclude quotes On

Exclude bibliography On

Exclude matches < 2%