

PENGALAMAN IBU HAMIL DENGAN HIPERTENSI

KARYA TULIS ILMIAH

STUDI KASUS



OLEH :

CHEATRINE KHARISMA NOESWANTARI

NIM : 20211030511042

PROGRAM STUDI DIPLOMA III KEPERAWATAN

DIREKTORAT PENDIDIKAN VOKASI DAN PELATIHAN

UNIVERSITAS MUHAMADIYAH MALANG

TAHUN 2023

PENGALAMAN IBU HAMIL DENGAN HIPERTENSI

KARYA TULIS ILMIAH

STUDI KASUS



Oleh :

CHEATRINE KHARISMA NOESWANTARI

NIM : 202110300511042

PROGRAM STUDI DIPLOMA III KEPERAWATAN

DIREKTORAT PENDIDIKAN VOKASI DAN PELATIHAN

UNIVERSITAS MUHAMADIYAH MALANG

TAHUN 2023

LEMBAR PERSETUJUAN

TUGAS AKHIR


PENGALAMAN IBU HAMIL DENGAN HIPERTENSI


oleh :

CHEATRINE KHARISMA NOESWANTARI
202110300511042



Diterima dan disetujui
Pada tanggal 30 November 2023

Pembimbing I,


Dr. Tri Lestari Handayani M.Kep Sp.Mat



Direktur, Ketua Program Studi,

Prof. Dr. Tulus Winarsunu, M.Si **Indah Dwi Pratiwi, S.Kep., Ns., M.Ng.**

LEMBAR PENGESAHAN TUGAS AKHIR

PENGALAMAN IBU HAMIL DENGAN HIPERTENSI

Yang disiapkan dan disusun oleh :

Nama : CHEATRINE KHARISMA NOESWANTARI

NIM : 202110300511042

Jurusan : D3 Keperawatan

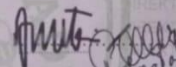
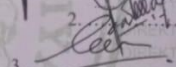

Telah dipertahankan di depan penguji pada tanggal 30 November 2023 dan dinyatakan telah memenuhi syarat untuk diterima sebagai kelengkapan guna memperoleh gelar Ahli Madya Keperawatan pada Universitas Muhammadiyah Malang.


Susunan Tim Penguji :

Penguji I : Juwitasari, S.Kep., Ns., M.S.


Penguji II : Aini Alifatin, S.Kep., M.Kep

Penguji III : Dr.Tri Lestari Handayani M.Kep
Sp,Mat


1. 
2. 
3. 



Direktur,


Prof. Dr. Tulus Winarsunu, M.Si

Ketua Program Studi,


Indah Dwi Pratiwi, S.Kep., Ns., M.Ng.

LEMBAR ORISINIL

SURAT PERNYATAAN ORISINIL KARYA TULIS ILMIAH

Saya mahasiswa program studi Diploma III Keperawatan Fakultas Vokasi Universitas Muhammadiyah Malang yang bertanda tangan dibawah ini,

NAMA : Cheatrine Kharisma Noeswantari

NIM : 202110300511042

Menyatakan dengan sesungguhnya bahwa Tugas Akhir

JUDUL : Pengalaman Ibu Hamil Dengan Hipertensi

PEMBIMBING : Dr. Tri Lestari Handayani M.Kep Sp.Mat

TANGGAL DIUJI : 30 November 2023

Menyatakan bahwa Tugas Akhir (TA) yang saya susun adalah benar-benar karya saya sendiri. Apabila kemudian terbukti bahwa saya ternyata melakukan Tindakan atau meniru tulisan orang seolah-olah hasil pemikiran saya sendiri, saya bersedia menerima sanksi sesuai peraturan yang berlaku di Faktultas termasuk pencabutan gelar Vokasi yang telah saya peroleh.

Dengan demikian surat pernyataan saya buat sebenar-benarnya dan apabila dikemudian hari terbukti melakukan kebohongan maka saya siap menanggung segala konsekuensinya.

Malang, 05 Juni 2024



Cheatrine Kharisma

NIM :20211030511042

ABSTRACT

Introduction Hypertension in Pregnancy (HDK) is a condition where pregnant women have systolic blood pressure ≥ 130 mmHg and diastolic blood pressure ≥ 80 mmHg which is usually detected from 20 weeks of gestation, however in mothers with hypertension before pregnancy it will be detected from early pregnancy. The impact of hypertension in pregnancy is that the mother will experience changes in basic needs such as disturbances in comfort due to nausea, vomiting, weight gain due to changes in eating patterns, swelling in the extremities due to circulation problems, stress and emotionality due to changing psychological patterns and this can impact the fetus, possibly experiencing an abortion. . If it is not resolved immediately because the mother is bleeding, the fetus will be premature because the nutritional absorption process is not optimal. The initial cause of hypertension in pregnancy is the mother's age < 20 years and > 35 years. Many people have low awareness about hypertension in pregnancy and it is even the cause of the death rate of pregnant women. People consider hypertension in pregnancy to be a common thing that happens to pregnant women in general. This research method is a qualitative descriptive study which aims to explain the experiences of mothers who have experienced it. Pregnancy with hypertension. The research carried out included interviews and observations of 10 research participants during August 2023. The research results from the environment experienced by pregnant women with hypertension obtained 5 themes, namely 1) Physical changes during hypertension in pregnancy 2) Psychological changes and social support provided accepted during hypertension in pregnancy 3) Pattern of sexual hypertension in pregnancy 4) Complementary measures taken to reduce hypertension in pregnancy 5) Activities restricted in pregnancy. From the experience of pregnant women with hypertension, it will be a lesson for all women not to experience hypertension during pregnancy, to know what symptoms appear when experiencing hypertension during pregnancy and what impact it has on the fetus and what factors cause hypertension in pregnancy.

Keywords: Mothers, Pregnant, Hypertension

KATA PENGANTAR

Puji syukur saya panjatkan kepada Tuhan Yang Maha Esa, karena atas berkat dan rahmat-Nya, saya dapat menyelesaikan Karya Tulis Ilmiah ini. Penulisan Karya Tulis Ilmiah ini dilakukan dalam rangka memenuhi salah satu syarat untuk mencapai gelar Ahli Madya Keperawatan pada Direktorat Pendidikan Vokasi Universitas Muhammadiyah Malang. Saya menyadari bahwa, tanpabantuan dan bimbingan dari berbagai pihak pada penyusunan Karya Tulis Ilmiah ini, sangatlah sulit bagi saya untuk menyelesaikan laporan ini. Oleh karena itu, saya mengucapkan terima kasih kepada:

1. Bapak Assoc, Prof. Dr. Tulus Winarsunu, MSi selaku Direktur Direktorat Pendidikan Vokasi Universitas Muhammadiyah Malang.
2. Ibu Indah Dwi Pratiwi, M.Ng, selaku Kaprodi DIII Keperawatan Direktorat Pendidikan Vokasi Universitas Muhammadiyah Malang.
3. Ibu Dr.Tri Lestari Handayani M.Kep Sp.Mat. selaku dosen pembimbing yang telah menyediakan waktu, tenaga, pikiran dan juga support telah mengarahkan saya sehingga terselesaikannya penyusunan Karya Tulis Ilmiah ini.
4. Ibu Juwitasari, S.Kep., Ns., M.S.dan Aini Alifatin, S.Kp. M.Kep selaku dosen penguji telah memberikan saran dan masukan.
5. Bapak dan Ibu Dosen DIII Keperawatan Universitas Muhammadiyah Malang yang telah memberikan ilmu dan pengetahuan selama kuliah.
6. Orang tua saya yang telah memberikan bantuan dukungan material, moral dan spiritual.
7. Keluarga partisipan yang telah bersedia menyempatkan waktu dan menjadi responden dalam penelitian Karya Tulis Ilmiah
8. Kepada Asa Herkata terima kasih sudah menjadi tempat untuk berkeluh kesah, segala support dan doa yang telah kamu berikan membuat saya semangat untuk menuntaskan kti.
9. Teman-teman DIII Keperawatan Universitas Muhammadiyah Malang 2021 terutama kepada yang telah banyak memberikan saya semangat dan motivasi untuk dapat menyelesaikan Karya Tulis Ilmiah

DAFTAR ISI

<u>ABSTRACT</u>	vi
<u>KATA PENGANTAR</u>	vii
<u>DAFTAR ISI</u>	viii
<u>DAFTAR LAMPIRAN</u>	x
<u>BAB 1 PENDAHULUAN</u>	1
1.1 <u>Latar Belakang</u>	2
1.2 <u>Rumusan Masalah</u>	3
1.3 <u>Tujuan Penelitian</u>	4
1.4 <u>Manfaat Penelitian</u>	5
1.4.2 <u>Bagi Perawat</u>	6
1.4.3 <u>Bagi Institusi</u>	6
<u>BAB II TINJAUAN PUSTAKA</u>	7
2.1 <u>Konsep Pengalaman</u>	7
2.2 <u>Konsep Hipertensi Saat Kehamilan</u>	8
2.2.1 <u>Definisi hipertensi saat kehamilan</u>	9
2.2.2 <u>Etiologi</u>	10
2.2.3 <u>Manifestasi Klinis</u>	10
2.2.4 <u>Penatalaksanaan</u>	11
2.2.5 <u>Jenis hipertensi pada kehamilan</u>	12
2.2.5.1 <u>Pre-Eklampsia/ Eklampsia</u>	12
2.2.5.2 <u>Hipertensi Kronis Pada Kehamilan</u>	13
2.2.5.3 <u>Hipertensi Kronis Disertai Preeklampsia</u>	13
2.2.5.4 <u>Hipertensi Gestational</u>	13
2.2.5 <u>Komplikasi</u>	14
2.2.6.2 <u>Solusio Plasenta</u>	14
2.2.6.3 <u>Syndrom HELLP</u>	14
2.2.6.4 <u>Aliran darah ke plasenta berkurang</u>	15
2.2.6.5 <u>lahiran Premature</u>	15
2.3 <u>Pemeriksaan Penunjang</u>	15
2.3.1 <u>Pemeriksaan Laboratorium Lengkap</u>	15
2.3.2 <u>Pemeriksaan Radiologi</u>	15
2.3.3 <u>Elektrokardiogram</u>	15
2.3.4 <u>Echocardiografi</u>	15
2.3.5 <u>Electroencephalography</u>	15
2.4 <u>Perubahan Dari Hipertensi Dalam Kehamilan</u>	15
2.4.1 <u>Perubahan fisik</u>	15
2.4.2 <u>Perubahan Psikologis</u>	16
2.4.3 <u>Pola nafas</u>	16
2.4.4 <u>Dukungan Keluarga</u>	16
2.4.5 <u>Upaya yang dilakukan</u>	16
2.5 <u>Pemenuhan Kebutuhan Dasar Ibu Hamil</u>	16
2.5.1 <u>Kebutuhan fisiologis</u>	16

2.5.2	<u>Kebutuhan rasa nyaman</u>	16
2.5.3	<u>Kebutuhan penghargaan diri</u>	17
2.5.4	<u>Kebutuhan aktualisasi diri</u>	17
2.6	<u>Kebutuhan Antenatal Care (ANC)</u>	17
2.6.1	<u>Pengukuran Tinggi Badan dan Penimbangan Berat Badan (T1)</u>	17
2.6.2	<u>Pengukuran Tekanan Darah (T2)</u>	17
2.6.3	<u>Pengukuran Lingkar Lengan Atas (LILA) (T3)</u>	18
2.6.4	<u>Pengukuran Tinggi Fundus Uteri (TFU) (T4)</u>	18
2.6.5	<u>Pengukuran Persentasi Janin dan Detak Jantung Janin (DJJ)(T5)</u>	19
2.6.6	<u>Melakukan Skrinning TT (Tetanus Toksoid) (T6)</u>	20
2.6.7	<u>Pemberian Tablet Fe (T7)</u>	21
2.6.8	<u>Pemeriksaan Laboratorium (Rutin dan khusus) (T8)</u>	22
2.6.9	<u>Tatalaksana atau penanganan khusus (T9)</u>	24
2.6.10	<u>Temu wicara (Konseling) (T10)</u>	24
2.7	<u>Pathway Hipertensi Dalam Kehamilan</u>	25
BAB III METODE STUDI KASUS		26
3.1	<u>Desain Penelitian</u>	27
3.2	<u>Tempat, Waktu, Setting Penelitian</u>	27
3.3	<u>Subjek Penelitian</u>	27
3.4	<u>Metode Pengumpulan Data</u>	28
3.5	<u>Metode Uji Keabsahan Data</u>	28
3.6	<u>Metode Analisis Data</u>	29
3.7	<u>Etika Penelitian</u>	30
BAB IV		31
ANALISA DATA DAN HASIL		32
4.1	<u>Informasi Umum Partisipan</u>	32
4.2	<u>Analisa Data</u>	41
BAB V		53
PEMBAHASAN		42
5.1	<u>Tema 1 : Mual dan Muntah</u>	43
5.2	<u>Tema 2 : Pusing</u>	44
5.3	<u>Tema 3 : Kaki bengkok</u>	45
5.4	<u>Tema 4 : Nafas cepat</u>	46
5.5	<u>Tema 5 : Pola makan</u>	47
5.6	<u>Tema 6 : Pola psikologis</u>	48
5.7	<u>Tema 7 : Pola Spiritual</u>	49
5.8	<u>Tema 8 : Dukungan sosial</u>	50
5.9	<u>Tema 9 : Tekanan darah meningkat</u>	52
BAB VI		53
PENUTUP		53
6.1	<u>Kesimpulan</u>	53
6.2	<u>Saran</u>	54

<u>5.2.2 Saran untuk penelitian selanjutnya</u>	54
<u>DAFTAR PUSTAKA</u>	55
<u>LAMPIRAN</u>	56

DAFTAR LAMPIRAN

1. Lampiran daftar pertanyaan
2. Lampiran Analisa Data
3. Lampiran ACC judul
4. Lampiran Lembar bukti konsultasi
5. Lampiran Lembar bukti plagiasi
6. Lampiran Dokumentasi



DAFTAR PUSTAKA

- Approach, C. G. (2016). 濟無no Title No Title No Title. 10, 1–23.
- Aryani, N., & Zayani, N. (2020). Penurunan Tekanan Darah Wanita Hamil Dengan Perendaman Kaki Air Hangat. *Jurnal Sehat Mandiri*, 15(2), 81–89.
<https://doi.org/10.33761/jsm.v15i2.294>
- Atribusi-, L. C. C. (2021). Kata Kunci : Hipertensi, Kehamilan. 13–29.
- Basri, H., Akbar, R., & Dwinata, I. (2018). Faktor Yang Berhubungan Dengan Hipertensi Pada Ibu Hamil Di Kota Makassar. *Jurnal Kedokteran Dan Kesehatan*, 14(2), 21.
<https://doi.org/10.24853/jkk.14.2.21-30>
- Bloom, N., & Reenen, J. Van. (2013). 濟無no Title No Title No Title. Nber Working Papers, 89.
<http://www.nber.org/papers/W16019>
- Boleyn, T. (2023). Analisis Manfaat Rebusan Daun Alpukat Bagi Penderita Hipertensi. *Jurnal Ilmu Kesehatan Umum*, 1(3), 34–40.
- Gdouc, D. N., Oeqehd, D. Q. K., Unkwepqk, D. N., Juhdjdmk, D. Q., & Jdcdb, D. H. (N.D.). Cibl Unkwepqk]Dq.
- Haram, K., Svendsen, E., & Abildgaard, U. (2009). The Hellp Syndrome: Clinical Issues And Management. A Review. *Bmc Pregnancy And Childbirth*, 9, 1–15.
<https://doi.org/10.1186/1471-2393-9-8>
- Hardiana. (2019). Hubungan Umur Ibu Dengan-Kejadian-Retens. *Scientia Journal*, 8(1), 169–174. <https://www.neliti.com/publications/286578/hubungan-umur-ibu-dengan-kejadian-retensio-plasenta-di-rsud-raden-mattaher-jambi>
- Hidayat Taufik. (2019). Pembahasan Studi Kasus Sebagai Bagian Metodologi Pendidikan. *Jurnal Study Kasus*, August, 128.
- Khakim, Z., & Kusrohmaniah, S. (2021). Dasar - Dasar Electroencephalography (Eeg) Bagi Riset Psikologi. *Buletin Psikologi*, 29(1), 92.
<https://doi.org/10.22146/buletinpsikologi.52328>
- Li, H., Bowen, A., Bowen, R., Muhajarine, N., & Balbuena, L. (2021). Mood Instability, Depression, And Anxiety In Pregnancy And Adverse Neonatal Outcomes. *Bmc Pregnancy And Childbirth*, 21(1), 1–9. <https://doi.org/10.1186/s12884-021-04021-y>
- Manurung, R. T. A. (2019). Laporan Asuhan Keperawatan Keluargapada Ibu Sdengan Hipertensi Di Wilayah Kerja Puskesmas Depok Iii. 1–23.
<http://repository.ump.ac.id/2753/>
- Meutia, Y. B., Sudijanto, E., & Kosim, M. S. (2018). Gambaran Radiologi Necrotizing Enterocolitis Dengan Foto Polos Abdomen Pada Asfiksia Neonatorum Dengan Berbagai Usia Kehamilan. *Media Medika Muda*, 3(3), 1–10.
- Mustari, R., Yurniati, Y., Elis, A., Maryam, A., Marlina, M., & Badawi, B. (2022). Edukasi Kesehatan Pada Ibu Hamil Tentang Resiko Kejadian Hipertensi Dan Cara Pencegahannya. *Jmm (Jurnal Masyarakat Mandiri)*, 6(4), 2587. <https://doi.org/10.31764/jmm.v6i4.8843>

Narayanan, M., Elkayam, U., & Naqvi, T. Z. (2016). Echocardiography In Pregnancy: Part 2.

Current Cardiology Reports, 18(9), 1–12. <https://doi.org/10.1007/S11886-016-0761-6>

Persalinan, D. M. (2023). *Jurnal Keperawatan*, 15, 499–516.

Puetri, N. R., & Yasir, Y. (2018). Hubungan Umur, Pengetahuan, Dan Sikap Terhadap Hipertensi Pada Wanita Hamil Di Puskesmas Krueng Barona Jaya Kabupaten Aceh Besar. *Sel Jurnal Penelitian Kesehatan*, 5(1), 19–25. <https://doi.org/10.22435/Sel.V5i1.1482>

Putri, N. R., Amalia, R., & Kusmawati, I. I. (2022). Kelas Ibu Hamil Terhadap Kesehatan Psikologis Ibu Hamil Dan Persiapan Persalinan: Systematic Review. *Indonesian Journal Of Midwifery (Ijm)*, 5(1), 29. <https://doi.org/10.35473/Ijm.V5i1.1427>

Rafika, R. (2018). Efektifitas Prenatal Yoga Terhadap Pengurangan Keluhan Fisik Pada Ibu Hamil Trimester Iii. *Jurnal Kesehatan*, 9(1), 86. <https://doi.org/10.26630/Jk.V9i1.763>

Ratmawati, A. L., Riwayat, C., & Utaringsih, R. (2019). Tes Laborat. *Jurnal Pengabdian Kesehatan*, 2(1), 26–27.

Rosiana, M., & Khasanah, Y. U. (2021). Hubungan Pengetahuan Ibu Hamil Primigravida Dengan Perilaku Pola Seksual Trimester Iii. *Jurnal Ilmu Kebidanan Poltekkes Ummi Khasanah*, 8(1), Hal 27-33. <https://jurnalilmukebidanan.akbiduk.ac.id/index.php/jik>

Sirait, A. M. (2012). Prevalensi Hipertensi Pada Kehamilan Di Indonesia Dan Berbagai Faktor Yang Berhubungan (Riset Kesehatan Dasar 2007). *Buletin Penelitian Sistem Kesehatan*, 15(2 April 2012), 103–109.

<http://ejournal.litbang.depkes.go.id/index.php/hsr/article/download/2983/2216>

Sri Astuti Handayani Usman, A., Sunarno, I., & Syamsuddin, S. (2021). Risiko Peningkatan Hormon Kortisol Pada Hipertensi Gestasional. *Jurnal Ilmiah Obsgin*, 13(4), 182–192.

Tanuwijaya, A. S., & Susanto, R. (2022). Prevalensi Komplikasi Kehamilan, Persalinan Dan Nifas Di Rumah Sakit X Jakarta Selama Periode Januari – Mei 2020. *Syntax Literate ; Jurnal Ilmiah Indonesia*, 7(12), 18540. <https://doi.org/10.36418/Syntax-Literate.V7i12.10967>

Tias Tanti, N. K., & Sartika Silaban, T. D. (2022). Analisis Faktor Risiko Terjadinya Hipertensi Pada Ibu Hamil. *Jurnal Ilmiah Pannmed (Pharmacist, Analyst, Nurse, Nutrition, Midwifery, Environment, Dentist)*, 17(1), 124–130.

<https://doi.org/10.36911/Pannmed.V17i1.1287>

Villela, L. M. (2017). Konsep Dasar Pengalaman. *Journal Of Chemical Information And Modeling*, 53(9), 1689–1699.

Widiastini, L. (2022). Literature Review: Foot Massage Dan Terapi Rendam Air Hangat Terhadap Edema Ekstremitas Bawah Pada Ibu Hamil. *Jurnal Ilmiah Kebidanan (The Journal Of Midwifery)*, 10(2), 204–211. <https://doi.org/10.33992/Jik.V10i2.2068>

Aini, A. N., & Santik, Y. D. P. (2018). Kejadian Katarak Senilis di RSUD Tugurejo. *HIGEIA (Journal of Public Health Research and Development)*, 2(2), 295–306.

<https://doi.org/10.15294/higeia.v2i2.20639>

Andri, J., Padila, P., & Sugiharno, R. T. (2023). Pemberian Terapi Rebusan Daun Alpukat terhadap Penurunan Tekanan Darah Penderita Hipertensi. *Jurnal Keperawatan Silampari*, 6(2), 1430–1437. <https://doi.org/10.31539/jks.v6i2.5524>

Hardiyanti, D. S., Kurniawati, D., & Perdani, P. J. (2019). Gambaran Dukungan Sosial Ibu Hamil dengan Preeklampsia di RSUD Dr. Abdoer Rahem Situbondo. *E-Journal Pustaka Kesehatan*, 96–102.

Haslan, H., & Trisutrisno, I. (2022). Dampak Kejadian Preeklamsia dalam Kehamilan Terhadap Pertumbuhan Janin Intrauterine. *Jurnal Ilmiah Kesehatan Sandi Husada*, 11, 445–454. <https://doi.org/10.35816/jiskh.v11i2.810>

Laksono, S., & Masrie, M. S. (2022). Hipertensi Dalam Kehamilan: Tinjauan Narasi. *Herb-Medicine Journal*, 5(2), 27. <https://doi.org/10.30595/hmj.v5i2.13043>

Lazdia, W., Afdilatul Rahma, W., Sakinah Lubis, A., Sulastri, T., Studi Ilmu Keperawatan, P., Kesehatan Masyarakat, I., & Email Corresponding, F. (2020). Pengaruh Rebusan Daun Seledri Untuk Menurunkan Tekanan Darah Pada Penderita Hipertensi. *Empowering Society Journal*, 1(1), 26–32.

Rafika, R. (2018). Efektifitas Prenatal Yoga terhadap Pengurangan Keluhan Fisik pada Ibu Hamil Trimester III. *Jurnal Kesehatan*, 9(1), 86. <https://doi.org/10.26630/jk.v9i1.763>

Rath, W. (2009). Hypertension in pregnancy. *Deutsche Medizinische Wochenschrift* (1946), 134(5), 201. <https://doi.org/10.1055/s-0028-1123979>

Rika, R., Firdayanti, F., & Taherong, F. (2021). Manajemen Asuhan Kebidanan Antenatal pada Ny“T”dengan Hipertensi Gestasional Gestasi 36-38 Minggu di Puskesmas Bontomarannu Kabupaten Gowa Tanggal 15 Januari-12 Maret 2020. *Jurnal Midwifery*, 3(2), 102–114. <https://doi.org/10.24252/jmw.v3i2.24348>

Sistikawati, H. I., Fuadah, I. W., Salsabila, N. A., Azzahra, A. F., Aesyah, A., Insyira, I., Adhitama, P. F., Anggraini, R. K., & Nandini, N. (2021). Literature Review : Hubungan Pola Makan dengan Kejadian Hipertensi. *Media Kesehatan Masyarakat Indonesia*, 20(1), 57–62. <https://doi.org/10.14710/mkmi.20.1.57-62>

Sutrimah, Mifbakhudin, & Wahyuni, D. (2015). Faktor-Faktor Yang Berhubungan Dengan Kejadian Preeklampsia Pada Ibu Hamil Di Rumah Sakit Roemani Muhammadiyah Semarang. *Jurnal Kebidanan*, 4(1), 1–10. https://jurnal.unimus.ac.id/index.php/jur_bid/article/view/1383

Taslim, R., Kundre, R., & Masi, G. (2016). Hubungan Pola Makan Dan Stres Dengan Kejadian Hipertensi Grade 1 Dan 2 Pada Ibu Hamil Di Wilayah Kerja Puskesmas Kamonji Kecamatan Palu Barat. *Jurnal Keperawatan UNSRAT*, 4(1), 110595. <https://ejournal.unsrat.ac.id/index.php/jkp/article/view/10853/10442>

(Aini & Santik, 2018; Andri et al., 2023; Hardiyanti et al., 2019; Haslan & Trisutrisno, 2022; Laksono & Masrie, 2022; Lazdia et al., 2020; Rafika, 2018; Rath, 2009; Rika et al., 2021; Sistikawati et al., 2021; Sutrimah et al., 2015; Taslim et al., 2016)

SERTIFIKAT PLAGIASI



UNIVERSITAS
MUHAMMADIYAH
MALANG



DIREKTORAT PENDIDIKAN VOKASI

DIII KEPERAWATAN

d3keperawatan.umm.ac.id | d3_akper@umm.ac.id

SURAT KETERANGAN HASIL DETEKSI PLAGIASI

Berdasarkan hasil tes deteksi plagiasi yang telah dilakukan oleh Biro KTI Prodi D-3 Keperawatan Direktorat Pendidikan Vokasi Universitas Muhammadiyah Malang yang telah dilaksanakan pada hari 25 November 2023, pada karya tulis ilmiah mahasiswa di bawah ini :

Nama : CHEATRINE KHARISMA
Nim : 202110300511042
Prodi : D-3 Keperawatan
Judul KTI : Pengalaman ibu hamil dengan hipertensi
Bidang Minat : Maternitas
Jenis Naskah : Karya Tulis Ilmiah
Keperluan : Mengikuti ujian hasil KTI
Hasilnya dinyatakan : Lolos, dengan Rincian Sebagai Berikut :

No	Jenis KTI	Maksimum Kesamaan	Hasil Deteksi
1.	Bab 1-V (pendahuluan – Kesimpulan dan Saran)	24	5

Keputusan : Lanjut Pemberkasan

Malang, 25 November 2023

Ns Nurjila Kholidah, S.Kep., M.Kep.

Ketua KTI D3 Keperawatan



Kampus I
Jl. Rungkut 1 Malang, Jawa Timur
P: +62 341 521 252 (Hunting)
F: +62 341 460 135

Kampus II
Jl. Pahlawan Satrio No 158 Malang, Jawa Timur
P: +62 341 521 149 (Hunting)
F: +62 341 582 680

Kampus III
Jl. Raya Tinggomas No 749 Malang Jawa Timur
P: +62 341 464 318 (Hunting)
F: +62 341 460 435
E: webmalang@umm.ac.id