

**ANALYSIS OF DEBRIDEMENT WOUND CARE
INTERVENTIONS ON THE ABSCESS OF ANKLE AND FOOT
BURSA IN DIABETES MELLITUS PATIENTS**

Di Ruang Diponegoro - RSUD Kanjuruhan

KARYA ILMIAH AKHIR NERS



ADINDA EVAZUMAY RICIXA
(NIM : 202210461011033)

**PROGRAM STUDI PROFESI NERS
FAKULTAS ILMU KESEHATAN
UNIVERSITAS MUHAMMADIYAH MALANG
TAHUN 2023**

**ANALYSIS OF DEBRIDEMENT WOUND CARE
INTERVENTIONS ON THE ABSCESS OF ANKLE AND FOOT
BURSA IN DIABETES MELLITUS PATIENTS**

Di Ruang Diponegoro - RSUD Kanjuruhan Kab. Malang

KARYA ILMIAH AKHIR NERS

Diajukan Kepada Universitas Muhammadiyah Malang Untuk Memenuhi Salah
Satu Persyaratan Dalam Menyelesaikan Program Studi Profesi Ners



ADINDA EVAZUMAY RICIXA
(NIM : 202210461011033)

**PROGRAM STUDI PROFESI NERS
FAKULTAS ILMU KESEHATAN
UNIVERSITAS MUHAMMADIYAH MALANG
TAHUN 2023**

LEMBAR PERSETUJUAN

Judul Karya Ilmiah Akhir Nurse : ANALYSIS OF DEBRIDEMENT WOUND CARE INTERVENTIONS ON THE ABSCESS OF ANKLE AND FOOT BURSA IN DIABETES MELLITUS PATIENTS

Nama Lengkap : ADINDA EVAZUMAY RICIXA

NIM : 202210461011033

Jurusan : Profesi Ners

Universitas : Universitas Muhammadiyah Malang

Alamat Rumah : Perum. Graha Dewata Blok Khusus No.4, Kec. Dau, Kel. Landungsari, RT 05 RW 12, Kab. Malang

Alamat Email : adindaefa1@gmail.com / adindaefa@webmail.umm.ac.id


Dosen Pembimbing : Edi Purwanto, S.Kep.,Ns.,M.Kep


NIDN : 0716098102

Menyetujui,
Ketua Program Studi Profesi Ners
Fakultas Ilmu Kesehatan
Universitas Muhammadiyah Malang

Malang, 02 September 2023

Dosen Pembimbing I


Sunardi, S.Kep.,Ns.,M.Kep
NIDN/ 0702027303


Edi Purwanto, S.Kep.,Ns.,M.Kep
NIDN. 0716098102

LEMBAR PENGESAHAN

ANALYSIS OF DEBRIDEMENT WOUND CARE INTERVENTIONS ON THE ABSCESS OF ANKLE AND FOOT BURSA IN DIABETES MELLITUS PATIENTS

Di Ruang Diponegoro - RSUD Kanjuruhan Kab. Malang

KARYA TULIS AKHIR NERS

Disusun Oleh :

ADINDA EVAZUMAY RICIXA
(NIM.202210461011033)

Telah berhasil dipertahankan dihadapan Dewan Penguji dalam ujian sidang tanggal : 02 September 2023 dan telah diterima sebagai bagian persyaratan yang diperlukan untuk meraih gelar NERS pada Program Studi Profesi Ners, Fakultas Ilmu Kesehatan Universitas Muhammadiyah Malang

DEWAN PENGUJI

Penguji 1 : Zaqi Ubaidillah, M.Kep.,Sp.Kep.MB
NIDN. 0720018604

Penguji 2 : Faqih Ruhyanudin, M.Kep. Sp. Kep. MB
NIDN. 0723097503

Penguji 3 : Edi Purwanto, S.Kep.Ns., M.Kep
NIDN. 0716098102

Ditetapkan di Malang, Tanggal : 02 September 2023



Dekan Fakultas Ilmu Kesehatan
Universitas Muhammadiyah Malang

Dr. Yoyok Bakti Prasetyo, M.Kep.,Sp.Kom
NIDN. 0714097502

SURAT PERNYATAAN KEASLIAN PENELITIAN

Saya yang bertanda tangan dibawah ini :

Nama : Adinda Evazumay Ricixa
NIM : 202210461011033
Program Studi : Profesi Ners
Judul KIAN : Analysis of Debridement Wound Care Interventions On
The Abscess Of Ankle and Foot Bursa In Diabetes
Mellitus Patients

Menyatakan dengan ini sebenar-benarnya bahwa penulisan Karya Ilmiah Akhir Ners (KIAN) ini berdasarkan hasil pemikiran, penelitian serta pemaparan asli dari diri saya sendiri, baik untuk naskah laporan maupun lampiran yang tercampur sebagai dari KIAN ini. Saya menulis dengan sebenar-benarnya hasil karya sendiri, bukan merupakan pengambilan tulisan atau pikiran orang lain yang saya akui sebagai tulisan atau pemikiran saya sendiri.

Demikian pernyataan ini saya buat dengan sesungguhnya dalam keadaan sadar dan tanpa adanya paksaan dari pihak manapun. Apabila dikemudian hari dapat dibuktikan bahwa Karya Ilmiah Akhir Ners ini adalah hasil jiplakan, maka saya siap menerima sanksi akademik dengan peraturan yang berlaku di Universitas Muhammadiyah Malang atas perbuatan penjiplakan tersebut

Malang, 02 September 2023

Yang membuat Pernyataan,



Adinda Evazumay Ricixa

NIM. 202210461011033

KATA PENGANTAR

Puji syukur saya panjatkan kehadirat Allah SWT, berkat rahmat dan bimbingannya saya dapat menyelesaikan karya ilmiah akhir ners dengan judul “Analysis of Debridement Wound Care Interventions On The Abscess Of Ankle and Foot Bursa In Diabetes Mellitus Patients” Karya Ilmiah ini merupakan salah satu syarat untuk memperoleh gelar Profesi Ners (Ns) pada Program Studi Profesi Ners Ilmu Kesehatan Universitas Muhammadiyah Malang.

Bersama ini perkenankanlah saya mengucapkan terimakasih sebesar-besarnya dengan hati yang tulus kepada :

1. Bapak Dr. Yoyok Beki Prasetyo, S.Kep, M.Kep.,Sp. Kom selaku Dekan Fakultas Ilmu Kesehatan Universitas Muhammadiyah Malang
2. Bapak Sunardi S. Kep, Ns., M. Kep selaku Ketua Program Studi Profesi Ners Fakultas Ilmu Kesehatan Universitas Muhammadiyah Malang
3. Bapak Edi Purwanto, S.Kep.Ns., M.Kep. selaku dosen pembimbing yang sabar dalam memberikan dorongan, masukan, motivasi serta memberikan dukungan untuk mengerjakan KIAN
4. Bapak Zaqqi Ubadillah, M.Kep.,Sp.Kep.MB. selaku dosen penguji satu yang memberikan dorongan, masukan, motivasi serta memberikan dukungan untuk mengerjakan KIAN
5. Bapak Zahid Fikri, M.Kep. selaku dosen penguji dua yang memberikan dorongan, masukan, motivasi serta memberikan dukungan untuk mengerjakan KIAN
6. Seluruh jajaran dosen Program Studi Ilmu Keperawatan yang telah memberikan ilmu yang bermanfaat dan barokah.
7. Kepada kedua orang tua saya yang selalu memberikan dukungan, motivasi dan doa yang tiada hentinya dalam menyelesaikan pendidikan ini

Penulis hanya mampu berdoa semoga amal kebbaikannya mendapat imbalan dan diterima sebagai ibadah oleh Allah SWT, penulis menyadari bahwa penyusunan diterima sebagai ibadah oleh Allah SWT. Penulis menyadari bahwa penyusunan KIAN ini masih banyak kekuarangan yang disebabkan oleh keterbatasan kemampuan dan pengetahuan yang dimiliki penulis. Semoga Allah SWT senantiasa memudahkan setiap langkah-langkah kita menuju kebaikan dan selalu menganugerahkan kasih sayang-Nya untuk kita semua.

Malang,

Penulis



DAFTAR ISI

LEMBAR PERSETUJUAN.....	i
LEMBAR PENGESAHAN	ii
SURAT PERNYATAAN KEASLIAN PENELITIAN	iii
KATA PENGANTAR	iv
DAFTAR ISI.....	vi
DAFTAR TABEL.....	ix
DAFTAR GAMBAR.....	x
ABSTRAK.....	xi
BAB I.....	1
PENDAHULUAN	1
1.1 Latar Belakang	1
1.2 Perumusan Masalah	5
1.3 Tujuan penulisan	5
1.3.1 Tujuan Umum.....	5
1.3.2 Tujuan Khusus	5
1.4 Manfaat Penelitian	5
1.4.1 Manfaat Teoritis.....	5
1.4.2 Manfaat Praktis	6
BAB II.....	7
TINJAUAN PUSTAKA	7
2.1 Konsep Diabetes Melitus	7
2.1.1 Definisi Diabetes Mellitus	7
2.1.2 Etiologi Diabtes Mellitus	8
2.1.3 Manifestasi Klinis Diabetes Mellitus.....	9
2.1.4 Anatomi dan Fisiologi Diabetes Mellitus	12
2.1.5 Klasifikasi Diabetes Mellitus.....	14
2.1.6 Pathofisiologi.....	16
2.1.7 Pathway.....	18
2.1.8 Pemeriksaan Penunjang	19
2.1.9 Komplikassi Diabetes Mellitus.....	19
2.1.10 Penatalaksanaan	20
2.2 Gangguan Intregitas Jaringan Pada Kaki Diabetes	28


2.2.1	Pengertian gangguan integritas jaringan pada kaki diabetik	28
2.2.2	Etiologi gangguan integritas jaringan pada kaki diabetik.....	28
2.2.3	Patofisiologi gangguan integritas jaringan pada kaki diabetik	29
2.2.4	Dampak gangguan integritas jaringan pada ulkus kaki diabetik	30
2.2.5	Penatalaksanaan Gangguan Integritas Jaringan Pada Ulkus Kaki.....	31
2.3	Pengkajian Diabetes Menurut	36
2.3.1	Pengkajian pada pasien dengan Diabetes Mellitus	36
2.3.2	Diagnosa Keperawatan	38
2.3.3	Diagnosa Keperawatan dan Intervensi	39
2.4	Konsep Debridement.....	43
2.4.1	Pengertian	43
2.4.2	Tujuan Debridement	45
2.4.3	Jenis Debridement.....	45
BAB III		50
METODELOGI PENELITIAN		50
3.1	Metode Penelitian.....	50
3.2	Tempat dan Waktu Penelitian	50
3.3	Setting Penelitian	50
3.4	Subjek Penelitian / Partisipan.....	51
3.5	Metode Pengumpulan Data	51
3.6	Metode Analisa Data.....	52
3.7	Etika Penelitian	53
BAB IV		55
HASIL DAN PEMBAHASAN.....		55
4.1	Hasil Penelitian	55
4.1.1	Laporan Kasus Kelolaan / Pengkajian	55
4.2	Analisa Data dan Diagnosa Keperawatan	59
4.3	Rencana Keperawatan	60
4.4	Implementasi Keperawatan	61
4.5	Evaluasi.....	66
4.6	Pembahasan.....	69
4.6.1	Analisis Masalah Keperawatan.....	69
4.6.2	Analisis Intervensi Keperawatan	73
4.6.3	Rekomendasi Intervensi lanjutan	75
BAB V.....		78
PENUTUP.....		78

5.1	Kesimpulan	78
5.2	Saran.....	78
5.2.1	Bagi Pasien dan Keluarga.....	78
5.2.2	Bagi Peneliti Selanjutnya.....	79
5.2.3	Bagi Profesi Keperawatan	79
	DAFTAR PUSTAKA	80
	PROGRAM STUDI ILMU KEPERAWATAN.....	Error! Bookmark not defined.
	UNIVERSITAS MUHAMMADIYAH MALANG.....	Error! Bookmark not defined.



DAFTAR TABEL

Table 1 Diagnosa.....	39
Table 2 Pemeriksaan Laboratorium.....	58



DAFTAR GAMBAR

Figure 1 Anatomi 12
Figure 2 Fisiologi 13



DAFTAR PUSTAKA

- Akbar, M. A. (2021). *Edukasi pemilihan balutan untuk meningkatkan kemampuan praktik perawatan luka dalam kegiatan home care bagi alumni program studi keperawatan baturaja 1*. 4(4), 236–245.
- Alduraywish, S. A., Aldakheel, F. M., Azizalrahman, L. A., Alzaid, L. T., Alqahtani, S. S., Alhussein, S. H., & Almutairi, A. M. (2022). Knowledge about the Risk of Cardiovascular Disease among Adults with Type 2 Diabetes Visiting the Outpatient Clinics at Tertiary Hospital in Riyadh, Saudi Arabia: A Cross-Sectional Study. *International Journal of Environmental Research and Public Health*, 19(9), 21144–21162.
<https://doi.org/10.3390/ijerph19094996>
- Amelia. (2021). Gambaran pasien kerusakan integritas jaringan ny. s dengan ulkus diabetes di Ruang Edelweis RSUD R Goeteng Taroenadibrata Purbalingga. *In Seminar Nasional Penelitian Dan Pengabdian Kepada Masyarakat*, 1127–1133.
- American Diabetes Association. (2018). Standard medical care in diabetes 2018. *The Journal of Clinical and Applied Research and Education*.
<https://doi.org/10.2337/dc18-Sint01>
- Anatomy at a Glance*. (n.d.). Glance. <https://www.amazon.com/Anatomy-at-Glance-Omar-Faiz/dp/1444336096>
- Andilala. (2023). *PADA PENDERITA DIABETES MELLITUS DI DESA CINTA RAKYAT*. 7, 1225–1229.
- Antarianto, Radiana Dhewayani, et al. (2020). *WHITE BOOK Aging Modulations: Foundations Of Regenerative Intervention For Diabetes And Cancer In Tropical Urban Living*.
- Ariningrum, Dian, J. S. (2018). *Pedoman keterampilan klinis : manajemen luka semester 7 / tim penyusun, Dian Ariningrum, Jarot Subandono*.
<https://opac.perpusnas.go.id/DetailOpac.aspx?id=1164571>
- Carolus Borromeus Mulyatno. (2022). Jurnal Konseling Diabetes Melitus. *Jurnal Pendidikan Dan Konseling*, 4(May), 1349–1358.
- Detty, A. U., Fitriyani, N., Prasetya, T., & Florentina, B. (2020). Karakteristik

Ulkus Diabetikum Pada Penderita Diabetes Melitus. *Jurnal Ilmiah Kesehatan Sandi Husada*, 11(1), 258–264.

<https://doi.org/10.35816/jiskh.v11i1.261>

Dianna, M. (2021). *IDF Diabetes Atlas*. https://diabetesatlas.org/idfawp/resource-files/2021/07/IDF_Atlas_10th_Edition_2021.pdf

Dzulhidayat. (2022). No Title. *הכרזה לראות את מה שבאמת לנגד העינים*. 5(8.5.2017), 2003–2005.

Febrinasari, R. P., Sholikhah, T. A., Pakha, D. N., & Putra, S. E. (2020). Buku Saku Diabetes Melitus untuk Awam (Cetakan 1, Edisi 1). *Surakarta: UNS Press, November*.

Hansen, S. (2020). Investigasi Teknik Wawancara dalam Penelitian Kualitatif Manajemen Konstruksi. *Jurnal Teknik Sipil*, 27(3), 283.

<https://doi.org/10.5614/jts.2020.27.3.10>

Haycocks, S., & Chadwick, P. (2012). Debridement of diabetic foot wounds. *Nursing Standard (Royal College of Nursing (Great Britain) : 1987)*, 26(24).

<https://doi.org/10.7748/ns.26.24.51.s55>

Hendry, Z., Arisjulyanto, D., & Puspita, N. I. (2023). Malfungsi Seksualitas Wanita Usia Subur Yang Mengalami Diabetes Melitus. *ARISHA: Jurnal Kesehatan Indonesia*, 01(01).

Ii, M. T., Kurniasih, D., Titihalawa, E. M., Andri, F., Derna, B., Pratiwi, U., Missel, B., Pianus, E., Gabriela, M., Hopaya, N., & Rahayu, S. V. (2023). *Amare*. 2(1), 16–20.

Insana, M. (2021). *Asuhan Keperawatan Diabetes Mellitus Dan Asuhan Keperawatan Stroke*.

https://books.google.co.id/books?hl=en&lr=&id=u_MeEAAQBAJ&oi=fnd&pg=PP1&dq=Insana+Maria,+2021&ots=wB4m9tsmKf&sig=MIKIzoD5Ktn5p0n_A9DlvZon0rE&redir_esc=y#v=onepage&q=Insana+Maria%2C+2021&f=false

International Diabetes Federation. (2019). *IDF Diabetes Atlas Ninth*. In *Dunia : IDF*.

Karti, O., & Osman Saatci, A. (2019). Intraocular Pressure Changes Following the Administration of Intravitreal Dexamethasone Implant: A Mini -Review.

International Journal of Ophthalmic Research, 5(1), 302–307.

<https://doi.org/10.17554/j.issn.2409-5680.2019.05.86>

KEMENKES. (2020). *Langkah-langkah Pencegahan bagi Penyandang Diabetes Mellitus*. KEMENKES RI.

[https://www.kemkes.go.id/downloads/resources/download/pusdatin/infodatin/Infodatin 2020 Diabetes Mellitus.pdf](https://www.kemkes.go.id/downloads/resources/download/pusdatin/infodatin/Infodatin%20Diabetes%20Mellitus.pdf)

Kemenkes RI. (2018). *Kerusakan pada pembuluh darah besar akibat Diabetes Mellitus yang tidak terkontrol*. KEMENKES RI.

<https://p2ptm.kemkes.go.id/infographic-p2ptm/penyakit-diabetes-mellitus/kerusakan-pada-pembuluh-darah-besar-akibat-diabetes-mellitus-yang-tidak-terkontrol>

Khairiyah, U., Yuswar, M. A., & Purwanti, N. U. (2022). Pola Penggunaan Obat Antihipertensi Pada Pasien Hipertensi di Instalasi Rawat Jalan Rumah Sakit. *Jurnal Syifa Sciences and Clinical Reasearch (JSSCR)*, 4, 609–617.

Kurniadi & Nurrahmani. (2018). *Pola Perawatan Diabetes Mellitus Dengan Kejadian Kaki Diabetik Pada Pasien Diabetes Mellitus Tipe 2*.

Kurniawati. (2021). *STUDI LITERATUR REVIEW: PERAWATAN ULKUS DIABETES MELLITUS MENGGUNAKAN METODE WOUND DRESSING*.

Kusuma, R. D. N., Sebayang, S. M., & Wibowo, T. H. (2023). Asuhan Keperawatan Gangguan Integritas Kulit / Jaringan pada Diabetes Mellitus Tipe 2. *Journal of Nursing Education & Pracatice*, 02(03), 235–241.

Lestari, Zulkarnain, & Sijid, S. A. (2021). Diabetes Mellitus: Review Etiologi, Patofisiologi, Gejala, Penyebab, Cara Pemeriksaan, Cara Pengobatan dan Cara Pencegahan. *UIN Alauddin Makassar, November*, 237–241.

<http://journal.uin-alauddin.ac.id/index.php/psb>

Mangkuliguna, G., Glenardi, & Kuatama, R. (2021). 1-hydroxymethyl Harmine-TGFβSF Inhibitor: Inovasi Terapi Diabetes Mellitus Terbaru Melalui Inisiasi Proses Regenerasi Sel β Pankreas pada Penderita DM Tipe 1 dan 2.

SCRIPTA SCORE Scientific Medical Journal, 2(2), 104–115.

<https://doi.org/10.32734/scripta.v2i2.3926>

Mansyah, B. (2021). Sistematis Review: Faktor Resiko Obesitas terhadap Diabetes Mellitus Tipe 2 pada Remaja. *Jurnal Surya Medika*, 7(1), 233–242.

<https://doi.org/10.33084/jsm.v7i1.2420>

Mokolomban, C., Wiyono, W. I., & Mpila, D. A. (2018). Kepatuhan Minum Obat Pada Pasien Diabetes Melitus Tipe 2 Disertai Hipertensi Dengan Menggunakan Metode Mmas-8. *Pharmacon*, 7(4), 69–78.

Mukrimaa, S. S., Nurdyansyah, Fahyuni, E. F., YULIA CITRA, A., Schulz, N. D., غسان, د., Taniredja, T., Faridli, E. M., & Harmianto, S. (2016). No 主観的健康感を中心とした在宅高齢者における健康関連指標に関する共分散構造分析Title. In *Jurnal Penelitian Pendidikan Guru Sekolah Dasar* (Vol. 6, Issue August).

Nayak, A. U., Singh, B. M., & Dunmore, S. J. (2019). Potential Clinical Error Arising from Use of HbA1c in Diabetes: Effects of the Glycation Gap. *Endocrine Reviews*, 40(4), 988–999. <https://doi.org/10.1210/er.2018-00284>

Negash, W., Assefa, T., Sahiledengle, B., Tahir, A., Regassa, Z., Feleke, Z., Regasa, T., Tekalegn, Y., Mamo, A., Teferu, Z., Solomon, D., Gezahegn, H., Bekele, K., Zenbaba, D., Tasew, A., Desta, F., Atlaw, D., & Wilfong, T. (2022). Prevalences of diabetic foot ulcer and foot self-care practice, and associated factors in adult patients with diabetes in south-east Ethiopia. *Journal of International Medical Research*, 50(10), 1–17.

<https://doi.org/10.1177/03000605221129028/FORMAT/EPUB>

Norma Lalla, N. S., & Rumatiga, J. (2022). Ketidakstabilan Kadar Glukosa Darah Pada Pasien Diabetes Melitus Tipe II. *Jurnal Ilmiah Kesehatan Sandi Husada*, December, 473–479. <https://doi.org/10.35816/jiskh.v11i2.816>

Nuraisyah, F. (2018). Faktor Risiko Diabetes Mellitus Tipe 2. *Jurnal Kebidanan Dan Keperawatan Aisyiyah*, 13(2), 120–127.

<https://doi.org/10.31101/jkk.395>

nursing, J. D.-I. journal of, & 2014, undefined. (2014). Examining the practice of exclusive breastfeeding among professional working mothers in Kumasi metropolis of Ghana. *Ijnet.Com*, 1(1).

http://ijnnet.com/journals/ijn/Vol_1_No_1_June_2014/2.pdf

PERKENI. (2021). *PENGELOLAAN DAN PENCEGAHAN DIABETES MELITUS TIPE 2 DI INDONESIA*. <https://pbperkeni.or.id/wp-content/uploads/2021/11/22-10-21-Website-Pedoman-Pengelolaan-dan->

Pencegahan-DMT2-Ebook.pdf

- Piergiorgio Francia, Alessandra De Bellis, 1 Giuseppe Seghieri, 2 Anna Tedeschi, 1 Giulia Iannone, 3 Roberto Anichini, 1 and Massimo Gulisano. (n.d.). Continuous Movement Monitoring of Daily Living Activities for Prevention of Diabetic Foot Ulcer: A Review of Literature. *Int J Prev Med.* 2019; 10: 22. <https://www.ncbi.nlm.nih.gov/pmc/articles/PMC6390424/>
- Putri D, Y. T. P., & Nusadewiarti, A. (2020). Penatalaksanaan Pasien Diabetes Melitus Tipe 2 dengan Neuropati dan Retinopati Diabetikum Melalui Pendekatan Kedokteran Keluarga. *Medula*, 9(4), 631–638. <http://juke.kedokteran.unila.ac.id/index.php/medula/article/view/2597%0A>
- Rahmanti, A. (2014). *Nutrisi Pada Pasien Diabetes Mellitus*. 9(1), 10–100.
- Rahmawati, F., Jaji, & Rizona, F. (2021). Pengaruh Sleep Hygiene Terhadap Kualitas Tidur Penderita Diabetes Mellitus Tipe 2. *Jurnal Keperawatan 'Aisyiyah*, 8(1), 17–24. <https://doi.org/10.33867/jka.v8i1.236>
- Raimundus, C. (2020). *ANATOMI FISILOGI MANUSIA*. <https://www.pdfdrive.com/anatomi-dan-fisiologi-manusia-e46739918.html>
- Risal Wintoko, A. D. N. Y. (2020). 2893-3593-1-Pb. *Jurnal Kesehatan Universitas Lampung*, 4, 183–189.
- Rustiawati. (2023). *Memposisikan Kenyamanan Pasien Untuk Mobilisasi*.
- Saputra, M. K. F., Masdarwati, M., Lala, N. N., Tondok, S. B., & Pannyiwi, R. (2023). Analysis of the Occurrence of Diabetic Wounds in People with Diabetes Mellitus. *Jurnal Ilmiah Kesehatan Sandi Husada*, 12(1), 143–149. <https://doi.org/10.35816/jiskh.v12i1.915>
- Saraswati, M. R. (2022). *Diabetes Melitus Adalah Masalah Kita*. Kemenkes RI. https://yankes.kemkes.go.id/view_artikel/1131/diabetes-melitus-adalah-masalah-kita
- SDKI. (n.d.). *SDKI PPNI*. <https://onesearch.id/Author/Home?author=tim+pokja+SDKI+DPP+PPNI>
- SHEILA MARIA BELGIS PUTRI AFFIZA. (2022). No Title הכי קשה לראות את מה מה 00, 00, 00. *הארץ*, 8.5.2017), 2005–2003.
- SIKI. (2018). *SIKI PPNI*. https://myklass-fkik.umy.ac.id/pluginfile.php/173072/mod_resource/content/1/SIKI.pdf

- Simatupang, R., & Kristina, M. (2023). Penyuluhan Tentang Diabetes Melitus Pada Lansia Penderita Dm. *Jurnal Pengabdian Mandiri*, 2(3), 849–858.
- Simond, M. L., Arif, Y., Murni, D., Keperawatan, M., Andalas, U., & Melitus, D. (2023). KARAKTERISTIK LENGTH OF STAY DAN READMISSION PASIEN. 7(2), 169–176.
- Statistics, R. N. D. (2020). National Diabetes Statistics Report, 2020. *National Diabetes Statistics Report*.
- Study, C., Bpjs, O., Sumedang, K., Royani, S., & Widiawati, T. (2023). *Analysis Of Compensation Provisions In Improving Employee Performance*.
- Suryati, I., Primal, D., & Sulni, R. P. (2021). Pengaruh Terapi Musik Flute Terhadap Penurunan Gula Darah Pada Pasien Diabetes Melitus Tipe II. *JURNAL KESEHATAN PERINTIS (Perintis's Health Journal)*, 8(1), 39–44. <https://doi.org/10.33653/jkp.v8i1.597>
- Tan, E. I. A., Irfannuddin, I., & Murti, K. (2019). Pengaruh Diet Ketogenik Terhadap Proliferasi Dan Ketahanan Sel Pada Jaringan Pankreas. *JAMBI MEDICAL JOURNAL "Jurnal Kedokteran Dan Kesehatan,"* 7(1), 102–116. <https://doi.org/10.22437/jmj.v7i1.7127>
- Wang, J., & Zhang, M. (2019). *Analysis of Reasons For Readmission of Diabetic Patients : 2015-2019*. 2015–2019.
- Yuliantini, K. (2023). *Effect of Giving Active Lower ROM on Changes In Ankle Brachial Index (Abi) Values In Diabetes Melitus Type II Patients at Mangusada Hospital Badung*.
- Yuwono, P., Erna, E., Marsito, M., & Wardani, N. R. (2023). Dukungan Emosional Dalam Perawatan Diabetes Mellitus Di Puskesmas Karangsembung. *Jurnal Manajemen Asuhan Keperawatan*, 7(1), 17–21. <https://doi.org/10.33655/mak.v7i1.155>
- Zakiudin, A., Irianto, G., Badrujamaludin, A., Rumahorbo, H., & Susilawati, S. (2022). Foot Exercise to Overcome Type 2 Diabetes Mellitus: A literature Review. *International Journal of Nursing Information*, 1(1), 24–31. <https://doi.org/10.58418/ijni.v1i1.10>



KARTU KENDALI

DETEKSI PLAGIASI

Nama : Adinda Evazumay Ricixa
NIM : 202210461011033
Program Studi : Profesi Ners
Bidang Minat : KMB
Dosen pembimbing 1 : Edi Purwanto, S.Kep.Ns., M. Kep
Judul Naskah : Asuhan Keperawatan Pada Ny. S Dengan Diabetes Mellitus Dengan Abscess of Bursa Ankle and Foot

No	Jenis Naskah	Nilai max	Hasil Deteksi								
			1			2			3		
			Tgl	Paraf	Hasil	Tgl	Paraf	Hasil	Tgl	Paraf	Hasil
1	Bab 1 (pendahuluan)	25 %									
2	Bab 2 (tinjauan pustaka)										
3	Bab 3 (laporan kasus kelolaan utama)		21/03	Edi	4%						
4	Bab 4 (analisis situasi)										
5	Bab 5 (penutup, kesimpulan dan saran)										



HASIL DETEKSI PLAGIASI

Berdasarkan hasil tes deteksi plagiasi yang telah dilakukan oleh Biro Karya Ilmiah Akhir Ners (KIAN) Program Studi Profesi Ners Fakultas Ilmu Kesehatan Universitas Muhammadiyah Malang, yang telah dilaksanakan pada hari dan tanggal pada karya tulis ilmiah mahasiswa di bawah ini :

Nama : Adinda Evazumay Ricixa
 NIM : 202210461011033
 Program Studi : Profesi Ners
 Judul Naskah : Asuhan Keperawatan Pada Ny. S Dengan Diabetes Mellitus Dengan Abscess of Bursa Ankle and Foot

Jenis naskah : Karya Ilmiah Akhir Ners (KIAN)
 Keperluan : mengikuti ujian seminar hasil KIAN
 Hasil dinyatakan : **MEMENUHI / TIDAK MEMENUHI SYARAT*** dengan rincian sebagai berikut

No	Jenis naskah	Maksimum kesamaan	Hasil deteksi
1	Bab 1 (Pendahuluan)	25%	46.
2	Bab 2 (Tinjauan pustaka)		
3	Bab 3 (Laporan kasus kelolaan utama)		
4	Bab 4 (Analisis situasi)		
5	Bab 5 (Penutup, kesimpulan dan saran)		

Keputusannya **LOLOS / TIDAK LOLOS** plagiasi

Mengetahui,
 Biro KIAN Profesi Ners

Malang, 21-8-2023
 Petugas pengecek plagiasi

[Signature]

[Signature]
 Enny.H