

**PENGARUH *RETURN ON EQUITY* DAN *EARNING PER SHARE* TERHADAP HARGA SAHAM PADA PERUSAHAAN
SUB SEKTOR MAKANAN DAN MINUMAN YANG
TERDAFTAR DI BURSA EFEK INDONESIA PERIODE 2022**

SKRIPSI

Untuk Memenuhi Salah Satu Persyaratan Mencapai
Derajat Sarjana Ekonomi



Oleh:

Alvia Violita Purwanto

202010170311259

**PROGRAM STUDI AKUNTANSI
FAKULTAS EKONOMI DAN BISNIS
UNIVERSITAS MUHAMMADIYAH MALANG**

LEMBAR PERSETUJUAN

SKRIPSI


PENGARUH RETURN ON EQUITY DAN EARNING PER SHARE TERHADAP HARGA SAHAM PADA PERUSAHAAN SUB SEKTOR MAKANAN DAN MINUMAN YANG TERDAFTAR DI BURSA EFEK INDONESIA PERIODE 2022

Oleh :

Alvia Viola Purwanto
202010170311259

Diterima dan disetujui
pada tanggal 24 Januari 2024


Pembimbing,


Prof. Djoko Sigit Sayogo, S.E., M.Acc., Ph.D.

Dekan Fakultas Ekonomi dan Bisnis,

Ketua Jurusan,




Prof. Dr. Idah Zuhroh, M.M.


Dr. Driana Leniwati, S.E., M.SA., Ak., CSRS., C&

LEMBAR PENGESAHAN

LEMBAR PENGESAHAN SKRIPSI

PENGARUH RETURN ON EQUITY DAN EARNING PER SHARE TERHADAP HARGA SAHAM PADA PERUSAHAAN SUB SEKTOR MAKANAN DAN MINUMAN YANG TERDAFTAR DI BURSA EFEK INDONESIA PERIODE 2022

Yang disiapkan dan disusun oleh:

Nama : **Alvia Viola Purwanto**

NIM : **202010170311259**

Jurusan : **Akuntansi**

Telah dipertahankan di depan penguji pada tanggal 24 Januari 2024 dan dinyatakan telah memenuhi syarat untuk diterima sebagai kelengkapan guna memperoleh gelar Sarjana Akuntansi pada Universitas Muhammadiyah Malang.

Susunan Tim Penguji:

Penguji I : **Drs. Adi Prasetyo, M.Si., Ak. CA.**

Penguji II : **M. Wildan Affan, S.E., M.SA., Ak.**

Penguji III : **Prof. Djoko Sigit Sayogo, S.E., M.Acc., Ph.D.**

Dekan Fakultas Ekonomi dan Bisnis,

Ketua Jurusan,

Prof. Dr. Idah Zuhroh, M.M.

Dr. Driana Leniwati, S.E., M.SA., Ak., CSRS., CSI



1.

2.

3.

PERNYATAAN ORISINALITAS

Yang bertanda tangan dibawah ini, saya :

Nama : **Alvia Violita Purwanto**
NIM : 202010170311259
Progam Studi : Akuntansi
Surel : alviaviolita08@gmail.com

Dengan ini menyatakan bahwa :

1. Skripsi ini adalah asli dan benar-benar hasil karya sendiri, baik sebagian maupun keseluruhan, bukan hasil karya orang lain dengan mengatasnamakan saya, serta bukan merupakan hasil penjiplakan (*plagiarism*) dari hasil karya orang lain;
2. Karya dan pendapat orang lain yang dijadikan sebagai bahan rujukan (referensi) dalam skripsi ini, secara tertulis dan secara jelas dicantumkan sebagai bahan/sumber acuan dengan menyebutkan nama pengarang dan dicantumkan di daftar pustaka sesuai dengan ketentuan penulisan ilmiah yang berlaku;
3. Pernyataan ini saya buat dengan sebenar benarnya, dan apabila di kemudian hari dapat terdapat penyimpangan dan atau ketidakbenaran dalam pernyataan ini, maka saya bersedia menerima sanksi akademis, dan sanksi-sanksi lainnya yang sesuai dengan peraturan perundang-undangan yang berlaku.

Malang, 30 Januari 2024

Yang Membuat Pernyataan,



Alvia Violita Purwanto

**PENGARUH *RETURN ON EQUITY* DAN *EARNING PER SHARE*
TERHADAP HARGA SAHAM PADA PERUSAHAAN SUB SEKTOR
MAKANAN DAN MINUMAN YANG TERDAFTAR DI BURSA EFEK
INDONESIA PERIODE 2022**

Alvia Violita Purwanto

Program Studi Akuntansi Fakultas Ekonomi dan Bisnis

Universitas Muhammadiyah Malang

Jl. Perusahaan Dsn. Losawi, Tunjungtirto, Kabupaten Malang

Email: alviaviolita08@gmail.com

Abstrak

Penelitian ini dilakukan untuk melihat bagaimana *Return On Equity* (ROE) dan *Earning Per Share* (EPS) berdampak pada harga saham. Penelitian ini menggunakan populasi dari 102 perusahaan barang konsumsi yang terdaftar di Bursa Efek Indonesia pada tahun 2022. Selain itu, 40 perusahaan di subsektor makanan dan minuman yang terdaftar di Bursa Efek Indonesia pada tahun 2022 dipilih melalui metode purposive sampling. Penelitian asosiatif menggunakan data sekunder. Data diolah menggunakan SPSS 26. Hasil penelitian menunjukkan bahwa *Return On Equity* (ROE) memiliki hubungan positif dan tidak signifikan pada harga saham, dan *Earning Per Share* (EPS) memiliki hubungan negatif dan signifikan pada harga saham.

Kata kunci : *Return On Equity*, *Earning Per Share*, dan Harga Saham

Abstract

This research was conducted to see how Return On Equity (ROE) and Earning Per Share (EPS) impact share prices. This research uses a population of 102 consumer goods companies listed on the Indonesia Stock Exchange in 2022. In addition, 40 companies in the food and beverage subsector listed on the Indonesia Stock Exchange in 2022 were selected using a purposive sampling method. Associative research uses secondary data. The data was processed using SPSS 26. The results showed that Return On Equity (ROE) had a positive and not significant relationship with stock prices, and Earning Per Share (EPS) had a negative and significant relationship with stock prices.

Keywords: *Return On Equity*, *Earning Per Share*, and Stock Price

KATA PENGANTAR

Puji Syukur atas kehadiran Allah SWT, yang telah memberikan berkat limpahan Rahmat, hidayah dan karunia-Nya. Sehingga penulis dapat menyelesaikan skripsi dengan judul “**Pengaruh *Return On Equity* dan *Earning Per Share* Terhadap Harga Saham Pada Perusahaan Sub Sektor Makanan Dan Minuman Yang Terdaftar Di Bursa Efek Indonesia Periode 2022**”. Oleh karena itu, pada kesempatan ini penulis ingin menyampaikan terima kasih kepada:

1. Allah SWT memberikan berkat limpahan Rahmat, hidayah dan karunia-Nya serta kelancaran pada penyusunan skripsi ini Sehingga penulis dapat menyelesaikan skripsi dengan waktu yang telah diharapkan.
2. Bapak Prof. Djoko Sigit Sayogo, SE., M.Acc., Ph.D selaku dosen pembimbing yang telah memberikan saran dan arahan yang berguna bagi penulis dalam menyusun skripsi.
3. Kedua orang tua saya yaitu Bapak Purwanto dan Ibu Mindarti yang telah memberikan dukungan, nasehat, semangat serta doa yang tak pernah putus yang merupakan anugrah terbesar dalam hidup. Sehingga penulis mengucapkan terima kasih sebesar – besarnya atas semua cinta dan kasih yang diberikan.
4. Semua keluarga, teman - teman dan sahabat yang telah memberikan dukungan, semangat dan doa yang selalu mendampingi penulis dalam menyelesaikan skripsi.

Dalam penyusunan skripsi ini masih banyak kesalahan dan kekurangan oleh karena itu, segala kritik dan saran yang membangun akan menyempurnakan penulisan skripsi ini serta bermanfaat bagi penulis dan pembacanya.

Malang, 18 Januari 2024

Penulis,

Alvia Violita Purwanto

DAFTAR ISI


ABSTRAK	iv
KATA PENGANTAR.....	v
DAFTAR ISI	vi
BAB I.....	1
PENDAHULUAN	1
A. Latar Belakang Masalah	1
B. Rumusan Masalah.....	2
C. Tujuan Penelitian	3
D. Manfaat Penelitian	3
BAB II	4
KAJIAN TEORI	4
A. Review Penelitian Terdahulu	4
B. Teori dan Kajian Pustaka	6
C. Kerangka Pemikiran.....	8
D. Pengembangan Hipotesis.....	10
BAB III.....	12
METODE PENELITIAN	12
A. Jenis Penelitian	12
B. Populasi dan Sampling.....	12
C. Definisi Operasional dan Pengukuran Variabel.....	12
D. Jenis dan Sumber Data.....	14
E. Teknik Perolehan Data.....	14
F. Teknik Analisa Data.....	14
BAB IV	19
HASIL DAN PEMBAHASAN	19
A. Gambaran Obyek Penelitian.....	19
B. Deskripsi Data	19
C. Analisa Data.....	20
D. Pembahasan	26
BAB V.....	29
KESIMPULAN	29

A. Kesimpulan	29
B. Keterbatasan	29
C. Saran	29
DAFTAR PUSTAKA	30
LAMPIRAN	34



DAFTAR TABEL

Tabel 4.1 Proses Pengambilan Sample Penelitian	19
Tabel 4.2 Deskripsi Data	19
Tabel 4.3 Hasil Uji Normalitas	21
Tabel 4.4 Hasil Uji Multikolinearitas	22
Tabel 4.5 Hasil Uji Heteroskedastisitas <i>Pearson</i>	Error! Bookmark not defined.
Tabel 4.6 Hasil Uji Analisis Regresi Berganda	Error! Bookmark not defined.
Tabel 4.7 Hasil Uji Koefisien Determinasi	25
Tabel 4.8 Hasil Uji F	25
Tabel 4.9 Hasil Uji T	26



DAFTAR GAMBAR

Gambar 1 Grafik Scaterrplot 23



DAFTAR PUSTAKA

- Aura, S., & Efrianti, D. (2021). Pengaruh Likuiditas, Profitabilitas, Dan Pertumbuhan Penjualan Terhadap Harga Saham Perusahaan Sub Sektor Makanan Dan Minuman. *Jurnal Ilmiah Akuntansi Kesatuan*, 9(2), 399–418. <https://doi.org/10.37641/jiakes.v9i2.876>
- Bahri, S. (2018). *Metodologi Penelitian Bisnis - Lengkap Dengan Teknik Pengolahan Data SPSS* (1st ed.). Penerbit ANDI.
- Budianto, E., & Heriyanto, M. I. (2021). Pengaruh Roe , Eps Terhadap Harga Saham. *Jurnal Ekonomi Akuntansi Dan Manajemen*, 2(1), 183–195.
- Dewantari, N. L. S., Cipta, W., & Susila, G. P. A. J. (2019). Pengaruh Ukuran Perusahaan Dan Leverage Serta Profitabilitas Terhadap Nilai Perusahaan Pada Perusahaan Food and Beverages Di Bei. *Jurnal Prospek*, 1(2), 74–83. <https://doi.org/10.23887/pjmb.v1i2.23157>
- Dika, M. F., & Pasribu, H. (2020). Pengaruh Earning Per Share, Return On Asset dan Debt to Equity Ratio Terhadap Harga Saham. *Nominal: Barometer Riset Akuntansi Dan Manajemen*, 9(2), 258–274. <https://doi.org/10.51747/ecobuss.v9i1.746>
- Elisabeth, A. (2022). *Tumbuh 3,68 Persen, Industri Mamin Tancap Gas*. IDX Channel. <https://www.idxchannel.com/economics/tumbuh-368-persen-industri-mamin-tancap-gas>
- Furniawan, & Rosdianti, F. (2021). Pengaruh Debt To Equity Ratio (Der) Dan Return on Equity (Roe) Terhadap Harga Saham. *Maro: Jurnal Ekonomi Syariah Dan Bisnis*, 4(1), 91–98. <https://doi.org/10.31949/maro.v4i1.815>
- Hanafi, M. M., & Halim, A. (2003). *Analisis Laporan Keuangan* (Edisi Revi). UPP AMP YKPN.
- Julaika, R., & Mubarak, H. (2023). Pengaruh ROA , ROE , ROI , EPS Dan PER Terhadap Harga Saham (Studi Empiris Pada Perusahaan Makanan dan Minuman yang terdaftar di Bursa Efek Indonesia (BEI) Periode 2017-2021). *Ekonomi Bisnis Dan Kewirausahaan*, 12(2), 1–7.
- Kodrat, D. S., & Indonanjaya, K. (2010). *Manajemen Investasi: Pendekatan Teknikal dan Fundamental Untuk Analisis Saham*. GRAHA ILMU.
- Minarti, D., Valianti, R. M., & Lilianti, E. (2022). Pengaruh Return On Assets, Earning Per Share dan Market Value Added Terhadap Harga Saham pada Perusahaan Sub Sektor Makanan dan Minuman yang Terdaftar di BEI. *Jurnal Media Wahana Ekonomika*, 19(2), 236–246. <https://doi.org/10.31851/jmwe.v19i2.8933>

- Muslichah, & Bahri, S. (2021). *Akuntansi Manajemen Teori dan Aplikasi* (1st ed.). Penerbit Mitra Wacana Media.
- Puspita, G. D., Fatimah, & Aminah, I. (2021). Pengaruh Return On Equity, Return On Asset, Earning Per Share Dan Debt To Equity Ratio Terhadap Harga Saham (Studi pada Perusahaan Subsektor Makanan dan Minuman yang Terdaftar di BEI Periode 2018-2020). *Account: Jurnal Akuntansi, Keuangan Dan Perbankan*, 8, 1520–1530.
- Putra, A. H., & Hasanuh, N. (2021). Pengaruh Net Profit Margin, Return On Asset Dan Return On Equity Terhadap Harga Saham. *COSTING:Journal of Economic, Business and Accounting*, 4(2), 741–747.
- Putri, G. M. I., Masitoh, E., & Fajri, R. N. (2020). Dimensi Harga Saham Dilihat dari Rasio Keuangan. *Jae (Jurnal Akuntansi Dan Ekonomi)*, 5(2), 35–46. <http://ojs.unpkediri.ac.id/index.php/akuntansi/article/view/14090%0Ahttp://ojs.unpkediri.ac.id/index.php/akuntansi/article/download/14090/1773>
- Putri, N. K., & Septianti, D. (2020). Pengaruh Return on Assets Return on Equity Debt To Equity Ratio Dan Book Value Per Share Terhadap Harga Saham. *Balance : Jurnal Akuntansi Dan Bisnis*, 5(2), 145–155. <https://doi.org/10.32502/jab.v5i2.2878>
- Rahayu, M. M., & Fatmala, R. (2021). Jurnal Studia Akuntansi dan Bisnis. *Jurnal Studia Akuntansi Dan Bisnis*, 9(1), 103–112.
- Sabrina, S., & Lestari, D. (2020). Pengaruh Return On Asset (ROA), Return On Equity (ROE) Dan Earning Per Share (EPS) Terhadap Harga Saham Pada Perusahaan Sub Sektor Makanan Dan Minuman Di Bursa Efek Indonesia Tahun 2014-2018. *Jurnal Ilmu Administrasi Bisnis*, 9(2), 1–11. <https://doi.org/10.14710/jiab.2020.27154>
- Sagala, G. D. P., & Sudjiman, P. E. (2022). Pengaruh Roe Dan Eps Terhadap Harga Saham Pada Perusahaan Food and Beverage Yang Terdaftar Di Bei Tahun 2018-2020. *Jurnal Ekonomi Dan Bisnis*, 15(1), 44–61.
- Sakai, K., & Dillak, V. J. (2020). Pengaruh Return on Equity (ROE), Debt to Equity Ratio (DER), Earning Per Share (EPS) terhadap Harga Saham (Perusahaan Sub Sektor Makanan dan Minuman yang Terdaftar di Bursa Efek Indonesia (BEI) Periode 2015-2018). *E-Proceeding of Management*, 7(2), 5956–5962.
- Sari, L., & Wardhani, I. I. (2023). Pengaruh Return On Asset (ROA), Return On Equity (ROE), Dan Earning Per Share (EPS) Terhadap Harga Saham Perusahaan Manufaktur Yang Terdaftar Di BEI 2017-2021. *Jebidi (Jurnal Ekonomi Bisnis Digital)*, 2(2), 312–323. <https://doi.org/10.26623/slsi.v20i3.5809>

- Sari, N. R., Nurhasanah, N., & Hersona, S. (2022). Pengaruh Return On Asset, Debt To Equity Ratio Dan Debt To Total Asset Ratio Terhadap Harga Saham Pada Perusahaan Manufaktur Sub Sektor Makanan Dan Minuman Yang Terdaftar Di Bursa Efek Indonesia (BEI) Periode 2016 - 2020. *Journal of Economic, Bussines and Accounting (COSTING)*, 5(2), 1148–1161. <https://doi.org/10.31539/costing.v5i2.3352>
- Sekaran, U., & Bougie, R. (2017). *Metode Penelitian Untuk Bisnis* (6th ed.). Salemba Empat.
- Sela, F. (2023). Analisis Pengaruh Return On Equity, Det To Equity Ratio, Dan Price To Earning Ratio Terhadap Harga Saham Pada Perusahaan Subsektor Makanan dan Minuman Yang Terdaftar Di Bursa Efek Indonesia. *Jurnal FinAcc*, 7(9), 1366–1379.
- Simanjuntak, D. F. (2021). Pengaruh Return On Asset, Return On Equity, Debt To Equity Ratio Dan Ukuran Perusahaan Terhadap Harga Saham. *Jurnal Kewirausahaan, Akuntansi, Dan Manajemen TRI BISNIS*, 3(1), 45–78.
- Spence, M. (1973). Job Market Signaling. *The Quarterly Journal of Economics*, 87(3), 355–374.
- Sulistiono, R., & Subchan. (2022). Pengaruh Earning Per Share (EPS), Price Earning Ratio (PER), Return On Asset (ROA), Dan Return On Equity (ROE) Terhadap Harga Saham Pada Perusahaan Food And Beverage Di Bursa Efek Indonesia Tahun 2015–2018. *Jurnal Ekonomi Manajemen Akuntansi*, 28(1), 84–100. <https://doi.org/10.59725/ema.v28i1.30>
- Surgawati, I., Munawar, A. H., & Rahmani, D. A. (2019). Firm Size Memoderasi Pengaruh Return On Equity Terhadap Harga Saham (Survey pada Sektor Food and Beverage yang Listing di Bursa Efek Indonesia). *Jurnal Ekonomi Manajemen*, 5(1), 41–50. <https://doi.org/10.37058/jem.v5i1.854>
- Suriadi, I. T., & Widjaja, I. (2019). Pengaruh Earning Per Share, Debt To Equity Ratio, Price Earning Ratio, Return On Equity Terhadap Harga Saham Perusahaan Makanan Dan Minuman Di Bei Periode 2015-2017. *Jurnal Manajemen Bisnis Dan Kewirausahaan*, 3(2), 24–32. <https://doi.org/10.24912/jmbk.v3i2.4956>
- Tesniwati, R., Sriyanto, Windarti, I., & Rakhmita, F. (2022). Pengaruh Return On Asset, Return On Equity, Net Profit Margin Dan Earning Per Share Terhadap Harga Saham. *Jurnal Ekonomi Dan Bisnis*, 11(4), 653–660.
- Trisanti, W., & Marliani, S. (2019). Pengaruh Return On Equity Dan Earning Per Share Terhadap Harga Saham Pada Perusahaan Manufaktur Sub Sektor Makanan Dan Minuman Yang Terdaftar Di Bursa Efek Indonesia Periode 2012 – 2017. *Buana Ilmu*, 4(1), 116–136.

Ulum, I., Juanda, A., & Leniwati, D. (2021). *Metodologi Penelitian Akuntansi* (3rd ed.). Baskara Media.

Wulandari, A. I., & Badjra, I. B. (2019). Pengaruh Profitabilitas Terhadap Harga Saham Perusahaan LQ - 45 Di Bursa Efek Indonesia (BEI). *E-Jurnal Manajemen*, 8(9), 5722–5740.
<https://doi.org/10.32400/ja.10526.4.2.2015.72-86>

Zulkarnain, Laekkeng, M., & Djamereng, A. (2021). Pengaruh Current Ratio, Return On Equity, Earning Per Share dan Debt To Equity Terhadap Harga Saham Pada Perusahaan Sub Sektor Makanan Dan Minuman Yang Terdaftar Di Bursa Efek Indonesia. *Tata Kelola*, 8(2), 249–267.
<http://pasca-umi.ac.id/index.php/tata>



PENGARUH RETURN ON EQUITY DAN EARNING PER SHARE TERHADAP HARGA SAHAM PADA PERUSAHAAN SUB SEKTOR MAKANAN DAN MINUMAN YANG TERDAFTAR DI BURSA EFEK INDONESIA PERIODE 2022

ORIGINALITY REPORT

0%

SIMILARITY INDEX

3%

INTERNET SOURCES

3%

PUBLICATIONS

6%

STUDENT PAPERS

PRIMARY SOURCES

Exclude quotes On

Exclude matches < 2%

Exclude bibliography On

