

202210160311652
Sefira Dewi Andayani
Prodi Manajemen

**Pengaruh Profitabilitas dan Solvabilitas Terhadap
Harga Saham (Studi Perbankan yang Terdaftar di
BEI Periode 2021-2024)**

SKRIPSI

Untuk Memenuhi Salah Satu Persyaratan Mencapai
Derajat Sarjana Ekonomi



Disusun Oleh:

Sefira Dewi Andayani

202210160311652

PROGRAM STUDI MANAJEMEN

FAKULTAS EKONOMI DAN BISNIS

UNIVERSITAS MUHAMMADIYAH MALANG

2026

202210160311652
Sefira Dewi Andayani
Prodi Manajemen

SKRIPSI

**PENGARUH PROFITABILITAS DAN SOLVABILITAS
TERHADAP HARGA SAHAM**
(Studi Perbankan yang terdaftar di BEI Periode 2021-2024)


Oleh :


Sefira Dewi Andayani
202210160311652

Diterima dan disetujui
pada tanggal 11 April 2026

Pembimbing I,

Pembimbing II,



Prof. Dr. Bambang Widagdo, M.M.



Novi Puji Lestari, S.E., M.M.

Dekan Fakultas Ekonomi dan Bisnis,

Ketua Program Studi,




M. Sri Wahyudi S., S.E., M.E., Ph.D.


Dr. R. Iqbal Robbie, S.E., M.M.

202210160311652
Sefira Dewi Andayani
Prodi Manajemen

LEMBAR PENGESAHAN SKRIPSI

PENGARUH PROFITABILITAS DAN SOLVABILITAS TERHADAP HARGA SAHAM (Studi Perbankan yang terdaftar di BEI Periode 2021-2024)

Yang disiapkan dan disusun oleh :

Nama : Sefira Dewi Andayani

NIM : 202210160311652

Jurusan : Manajemen

Telah dipertahankan di depan penguji pada tanggal 11 April 2026 dan dinyatakan telah memenuhi syarat untuk diterima sebagai kelengkapan guna memperoleh gelar Sarjana Manajemen pada Universitas Muhammadiyah Malang.

Susunan Tim Penguji:

Pembimbing I : Prof. Dr. Bambang Widagdo, M.M.

Pembimbing II : Novi Puji Lestari, S.E., M.M.

Penguji I : Dr. Rizki Febriani, S.E., M.M.

Penguji II : Dr. Erna Retna Rahadjeng, M.M.

Dekan Fakultas Ekonomi dan Bisnis,

Ketua Program Studi,



M. Sri Walryudi S., S.E., M.E., Ph.D.

Dr. R. Iqbal Robbie, S.E., M.M.

1.

2.

3.

4.

PERNYATAAN ORISINALITAS

Yang bertanda tangan di bawah ini, saya:

Nama : Sefira Dewi Andayani

NIM : 202210160311652

Program Studi : Manajemen

Surel : sefira990@gmail.com@webmail.umm.ac.id

Dengan ini menyatakan bahwa:

1. Skripsi ini adalah asli dan benar-benar hasil karya sendiri, baik Sebagian maupun keseluruhan, bukan hasil karya orang lain dengan mengatasnamakan saya, serta bukan hasil penjiplakan (plagiarism) dari hasil karya orang lain;
2. Karya dan pendapat orang lain yang dijadikan sebagai bahan rujukan (referensi) dalam skripsi ini, secara tertulis dan secara jelas dicantumkan sebagai bahan / sumber acuan, dengan menyebutkan nama pengarang dan dicantumkan di daftar Pustaka, sesuai dengan ketentuan penulisan ilmiah yang berlaku;
3. Pernyataan ini saya buat dengan sebenar-benarnya, dan apabila di kemudian hari terdapat penyimpangan dan atau ketidakbenaran dalam pernyataan ini, maka saya bersedia menerima sanksi akademis, dan sanksi-sanksi lainnya sesuai dengan peraturan perundang-undangan yang berlaku

Malang, 26 April 2026

Yang membuat pernyataan,



The image shows a handwritten signature in black ink over a red and white revenue stamp. The stamp is a 'METER TEMBOK' (revenue stamp) with a value of 5000 Rupiah. It features the Garuda Pancasila emblem and the text 'REPUBLIK INDONESIA' and 'METER TEMBOK'. The serial number 'E0F85ANX368972436' is visible at the bottom of the stamp.

Sefira Dewi Andayani

The Effect of Profitability and Solvency on Stock Prices (A Study of Banking Companies Listed on the Indonesia Stock Exchange (IDX) for the 2021–2024 Period)

Sefira Dewi Andayani¹, Bambang Widagdo², Novi Puji Lestari³
Program Studi Manajemen, Fakultas Ekonomi dan Bisnis, Universitas Muhammadiyah Malang, Indonesia
E-mail : sefiradewiandayani2@gmail.com

ABSTRACT

This study aims to analyze the effect of profitability and solvency on stock prices of banking companies listed on the Indonesia Stock Exchange (IDX) during the 2021–2024 period. This research uses a quantitative approach with a causal (explanatory) research design. The data used are secondary data obtained from financial statements and stock prices of banking companies. The sampling technique employed purposive sampling, resulting in 45 companies with a total of 180 observations. The data analysis methods include descriptive statistics, classical assumption tests, and multiple linear regression analysis using SPSS software. The results show that profitability has a positive and significant effect on stock prices, while solvency does not have a significant effect on stock prices. Simultaneously, profitability and solvency have a significant effect on stock prices. These findings indicate that investors tend to prioritize a company's ability to generate profits rather than its level of debt when making investment decisions in the banking sector.

Keywords: Profitability, Solvency, Stock Price, Banking, IDX.

Pengaruh Profitabilitas dan Solvabilitas Terhadap Harga Saham (Studi Perbankan yang Terdaftar di BEI Periode 2021-2024)

Sefira Dewi Andayani¹, Bambang Widagdo², Novi Puji Lestari³
Program Studi Manajemen, Fakultas Ekonomi dan Bisnis, Universitas Muhammadiyah Malang, Indonesia
E-mail : sefiradewiandayani2@gmail.com

ABSTRAK

Penelitian ini bertujuan untuk menganalisis pengaruh profitabilitas dan solvabilitas terhadap harga saham pada perusahaan perbankan yang terdaftar di Bursa Efek Indonesia (BEI) periode 2021–2024. Penelitian ini menggunakan pendekatan kuantitatif dengan jenis penelitian kausal (explanatory research). Data yang digunakan merupakan data sekunder berupa laporan keuangan dan harga saham perusahaan perbankan. Teknik pengambilan sampel menggunakan metode purposive sampling sehingga diperoleh 45 perusahaan dengan total 180 data observasi. Metode analisis data yang digunakan meliputi uji statistik deskriptif, uji asumsi klasik, dan analisis regresi linier berganda dengan bantuan software SPSS. Hasil penelitian menunjukkan bahwa profitabilitas berpengaruh positif dan signifikan terhadap harga saham, sedangkan solvabilitas tidak berpengaruh signifikan terhadap harga saham. Secara simultan, profitabilitas dan solvabilitas berpengaruh signifikan terhadap harga saham. Hal ini menunjukkan bahwa investor cenderung lebih mempertimbangkan kemampuan perusahaan dalam menghasilkan laba dibandingkan dengan tingkat utangnya dalam menentukan keputusan investasi pada sektor perbankan.

Kata kunci: Profitabilitas, Solvabilitas, Harga Saham, Perbankan, BEI.

KATA PENGANTAR

Segala puji syukur peneliti panjatkan kehadirat Tuhan Yang Maha Esa atas limpahan rahmat, hidayah, dan taufik-Nya, sehingga penulis dapat menyelesaikan skripsi yang berjudul **“Pengaruh Profitabilitas dan Solvabilitas Terhadap Harga Saham (Studi Perbankan yang Terdaftar di BEI Periode 2021-2024)”**, dengan baik dan tepat waktu. Tak lupa shalawat serta salam senantiasa tercurahkan kepada junjungan kita Nabi Muhammad SAW, Rasul akhir zaman, penutup para nabi, yang telah membawa umat manusia dari zaman kegelapan menuju jalan yang penuh cahaya ilmu dan keimanan.

Skripsi ini disusun sebagai salah satu persyaratan untuk memperoleh gelar Sarjana pada Program Studi Manajemen, Fakultas Ekonomi dan Bisnis, Universitas Muhammadiyah Malang. Proses penyusunan skripsi ini tidak terlepas dari berbagai tantangan, baik dalam pengumpulan data, pengolahan, maupun penyusunan analisis. Namun demikian, berkat bimbingan, dukungan, dan doa dari berbagai pihak, skripsi ini dapat diselesaikan sesuai dengan rencana. Selama proses penyusunan skripsi ini, banyak pihak yang telah memberikan bantuan dan dukungan kepada penulis. Sebagai ucapan syukur, dalam kesempatan ini, izinkan penulis mengucapkan banyak terima kasih kepada:

1. Prof. Dr. Nazaruddin Malik, M.Si., selaku Rektor Universitas Muhammadiyah Malang.
2. M. Sri Wahyudi Suliswanto, SE., M.E., Ph.D. selaku Dekan Fakultas Ekonomi dan Bisnis, Universitas Muhammadiyah Malang.
3. Dr. R. Iqbal Robbie, M.M selaku Ketua Program Studi Manajemen Universitas Muhammadiyah Malang.
4. Prof. Dr. Bambang Widagdo, M.M., selaku Dosen Pembimbing I yang telah berbaik hati memberikan waktu, arahan, dan bimbingan kepada penulis sehingga skripsi ini dapat terselesaikan dengan baik.
5. Novi Puji Lestari, S.E., M.M., selaku Dosen Pembimbing II yang telah meluangkan waktu dan memberikan pengarahan serta motivasi.


6. Luqman Dzul Hilmi, SE., M.BA selaku Dosen Wali Kelas Manajemen L yang telah memberikan arahan dan motivasi selama penulis berstudi dan menjadi mahasiswa di Universitas Muhammadiyah Malang.
7. Seluruh bapak dan ibu Dosen Program Studi Manajemen yang telah memberikan arahan dan wawasan selama pembelajaran di Universitas Muhammadiyah Malang.
8. Kepada kedua orang tua tercinta, izinkan aku mengucapkan semua beban yang bercampur bangga telah aku rangkuk, semua berpihak kepadaku, pasti do'amu yang lancarkan upayaku, mesti do'a yang meluncur dari bibirmu, dan yang aku tau kau takkan pernah berhenti untuk tumbuhkan kini, semoga sesuai dengan yang kau impikan, tertulis jelas namaku disetiap harap malammu. Beliau memang tidak sempat merasakan bangku perkuliahan, namun beliau mampu mendidik penulis, memotivasi memberi dukungan, mengiringi langkah dan selalu mendo'akan penulis hingga mampu menyelesaikan pendidikan dibangku perkuliahan. Dukungan beliau menjadi sumber kekuatan bagi penulis dalam menempuh pendidikan hingga berhasil menyelesaikan studi dan memperoleh gelar sarjana. Ungkapan terima kasih ini tidak sebanding dengan besarnya kasih sayang yang telah dicurahkan.
9. Kedua kakak perempuan tercinta, terima kasih yang selalu memberikan dukungan, perhatian, serta semangat kepada penulis.
10. Sahabat terbaik penulis, Naila Nahdia, Olga Lydia, Yushi Cinta, Laila, Meriva. Terima kasih atas kebersamaan, dukungan, dan kehadiran yang selalu menemani dan membantu penulis dalam berbagai situasi. Kalian menjadi tempat berbagi cerita dan sumber semangat selama proses penyusunan skripsi ini, dan penulis merasa sangat bersyukur dapat dipertemukan dan melalui proses ini bersama kalian semua.
11. Sahabat tercinta penulis, Hanik, Ella, Sofia, Cantika, Caca, Robik, Bella. Terima kasih telah menjadi rumah kedua penulis dan menjadi sahabat yang tidak hanya ada disaat tawa mengisi hari, tetapi selalu siap mendengar keluh kesah penulis. Terima kasih selalu menghibur penulis dan memberikan dukungan, nasihat, dan semangat kepada penulis.

12. Terimakasih kepada teman kuliah Jesica, Intan, Azzyndi, Ami, Vivi, Lina, Marta dan Mahasiswa Manajemen kelas L yang tidak bisa saya sebutkan namanya satu persatu, yang telah menemani penulis selama masa perkuliahan.

Rasa syukur penulis mengucapkan terima kasih kepada seluruh pihak yang telah memberikan dukungan dalam penyelesaian karya ini. Penulis menyadari bahwa karya ini masih memiliki keterbatasan, sehingga kritik dan saran yang membangun sangat diharapkan demi penyempurnaan peneliti ini. Semoga karya ini dapat memberikan manfaat bagi para pembaca. Terima kasih.

Malang, 9 Maret 2026


Sefira Dewi Andayani



DAFTAR ISI


LEMBAR PERSETUJUAN	i
LEMBAR PENGESAHAN	ii
PERNYATAAN ORISINALITAS	iii
ABSTRAK.....	v
KATA PENGANTAR.....	vi
DAFTAR ISI.....	ix
DAFTAR TABEL	xi
DAFTAR GAMBAR.....	xii
DAFTAR LAMPIRAN	xiii
BAB 1	1
PENDAHULUAN	1
A. Latar Belakang Masalah	1
B. Rumusan Masalah	4
C. Tujuan Penelitian	4
D. Manfaat Penelitian	5
BAB II	6
TINJAUAN PUSTAKA	6
A. Landasan Teori	6
B. Penelitian Terdahulu	11
C. Kerangka Konsep	33
BAB III	36
METODE PENELITIAN	36
A. Jenis Penelitian	36
B. Populasi dan Sampel	36
C. Sumber Data dan Teknik Pengumpulan Data	37
D. Definisi Operasional Variabel	38
E. Metode Analisis Data	39
BAB IV	42

HASIL PENELITIAN DAN PEMBAHASAN	42
A. Hasil Penelitian	42
B. Pembahasan	50
BAB V	54
PENUTUP	54
A. Kesimpulan	54
B. Keterbatasan Penelitian	55
C. Saran	55
DAFTAR PUSTAKA	56
SERTIFIKAT PLAGIASI	61
LAMPIRAN	62



DAFTAR TABEL

Tabel 2.1 Penelitian Terdahulu	11
Tabel 3.1 Proses Seleksi Sampel	37
Tabel 3.2 Definisi Operasional Variabel	38
Tabel 4.1 Analisa Staistik Deskriptif	43
Tabel 4.2 Hasil Uji Normalitas Kolmogorov-Smirnov	45
Tabel 4.3 Tabel Uji Multikolinearitas	46
Tabel 4.4 Uji Autokorelasi	48
Tabel 4.5 Hasil Uji t Regresi Linier Berganda	49
Tabel 4.6 Hasil Uji F Regresi Linier Berganda	50
Tabel 4.7 Hasil Uji Koefisien Determinasi	51



DAFTAR GAMBAR

Gambar 2.1 Kerangka Konsep	33
Gambar 4.1 Uji Heteroskedastisitas	46



DAFTAR LAMPIRAN

Lampiran 1. Sampel Penelitian.....	62
Lampiran 2. Hasil Perhitungan Variabel.....	63
Lampiran 3. Statistik Deskriptif.....	71
Lampiran 4. Uji Asumsi Klasik.....	71
Lampiran 5. Uji Hipotesis.....	73



DAFTAR PUSTAKA

1. Rinofah R, Sari PP, Sari N. Analisis Rasio Likuiditas, Solvabilitas, Dan Profitabilitas Terhadap Harga Saham Dengan Earning Per Share (EPS) Sebagai Variabel Moderasi. *Gorontalo Accounting Journal*. 2022;5(1):29. doi:10.32662/gaj.v5i1.1879
2. Notama YT, Nugroho WS, Pramita YD. Pengaruh Profitabilitas, Solvabilitas dan Likuiditas terhadap Harga Saham. *Borobudur Accounting Review*. 2021;1(2):137–55. doi:10.31603/bacr.5886
3. Cahyani DIN, Djawoto. Pengaruh Rasio Likuiditas, Solvabilitas, Dan Profitabilitas Terhadap Harga Saham Pada Perusahaan Perbankan Yang Terdaftar Di Bursa Efek Indonesia. *Jurnal Ilmu dan Riset Manajemen (JIRM)*. 2023;12(12).
4. Safitri K. *kompas.com* [Internet]. 2025. Saham Sektor Perbankan Kuasai Kapitalisasi Pasar Modal RI. Available from: ipsus.kompas.com/rayakanperbedaan/read/2024/04/22/133000726/saham-sektor-perbankan-kuasai-kapitalisasi-pasar-modal-ri?utm_source=chatgpt.com
5. Kunthi Fahmar Sandy. *idx.channel* [Internet]. 2025. Industri Perbankan Selama 2024 Terpantau Membaik, Berikut Datanya. Available from: https://www.idxchannel.com/banking/industri-perbankan-selama-2024-terpantau-membaik-berikut-datanya?utm_source=chatgpt.com#google_vignette
6. Adrianus Octaviano HKD. *Kontan.co.id - Jakarta* [Internet]. 2024. OJK Mencatat Penyaluran Kredit Perbankan Hingga Juni 2024 Mencapai Rp 7.478,4 Triliun. Available from: https://keuangan.kontan.co.id/news/ojk-mencatat-penyaluran-kredit-perbankan-hingga-juni-2024-mencapai-rp-74784-triliun?utm_source=chatgpt.com#google_vignette
7. Bayu DJ. *techinasia* [Internet]. 2024. Data lengkap perbankan di Indonesia: lanskap, aset, laba, dan lainnya. Available from: <https://id.techinasia.com/data-perbankan-indonesia-lanskap-aset-laba-lainnya>
8. Dwi C. *cnbcindonesia* [Internet]. 2025. Kilas Balik IHSG di 2024, Naik Turun Bak Roller Coaster. Available from: <https://www.cnbcindonesia.com/research/20250101112454-128-600011/kilas-balik-ihsg-di-2024-naik-turun-bak-roller-coaster>
9. Saragih RH, Lumigar AH, Saragih K, Napitupulu BE, Panjaitan Y. Pengaruh Profitabilitas, Solvabilitas Dan Dividen Terhadap Harga Saham Pada Perusahaan Perbankan Yang Terdaftar Di Bursa Efek Indonesia Tahun 2018-2022. *Journal of*

Information System, Applied, Management, Accounting and Research. 2024;8(3):515. doi:10.52362/jisamar.v8i3.1201

10. Suprpto RP 2 S. Pengaruh Profitabilitas, Solvabilitas, dan Rasio Aktivitas terhadap Harga Saham pada Sektor Perbankan. *Jurnal Ilmiah Ekonomi dan Bisnis*. 2025;11(1):1–14. PubMed PMID: 25246403.
11. Iria D, De Araujo M, Yovia M, Pandin R, Kusmaningtyas A. Analysis of the Effect of Profitability, Solvency, and Activity Ratios on Firm Value in Conventional Banks in Indonesia During the 2021-2024 Period-Delia Iria Magno de Araujo Analysis of the Effect of Profitability, Solvency, and Activity Ratios on Firm V. *Jurnal Multidisiplin Sahombu*. 2025;5(04):787–94. doi:10.58471/jms.v5i04
12. Spence M. Job market signaling. *Quarterly Journal of Economics*. 1973;87(3):355–74. doi:10.2307/1882010
13. Nadya¹, Dewita Rohani², Friska Amelia Purba³, Aulia Nurul Annisa⁴, Ahmad Habibi Daulay⁵, M. Fahrizal Hafiz⁶ MIH. Studi Literatur: Analisis Tiga Pilar Makroekonomi dalam Keputusan Investasi di Pasar Modal Indonesia. *Jurnal Ilmu Manajemen, Bisnis dan Ekonomi JIMBE*. 2025;3(5):285–92.
14. Anjasari DR, Florencia M, N RH. Pengaruh Return on Asset, Return on Equity, Earning Per Share Terhadap Harga Saham. *Jurnal Ilmiah Manajemen Ubhara*. 2020;2(2):123. doi:10.31599/jmu.v2i2.774
15. Brigham EF., Houston JF. *Fundamentals of financial management*. Cengage Learning; 2019. 761 p.
16. Suryaman AH, Hindriari R. Pengaruh Earning Per Share (Eps) Dan Price Earning Ratio (Per) Terhadap Harga Saham Pada Pt Bumi Serpong Damai Tbk Periode 2011 – 2020. *Jurnal Neraca Peradaban*. 2021;1(3):199–204. doi:10.55182/jnp.v1i3.58
17. Magdalena M A, Sahala Marpaung B, HM Hasibuan D. The Effect of Activity Ratio to the Company's Profitability in Trading, Service, and Investment Sub-Sector. *Journal of Accounting, Business and Finance Research*. 2021;11(1):38–45. doi:10.20448/2002.111.38.45
18. Rahmah Fadillah I, Nadiyah N, Rohmah L, Haryadi D, Wahyudi W. Profitability ratio analysis to assess the financial performance. *International Journal of Applied Finance and Business Studies*. 2024;11(4):964–9. doi:10.35335/ijafibs.v11i4.243
19. Anwar KC, Putra RF, Almufidah EZ, Anwar C. Artikel Nusantara *Entrepreneurship and Management Review Pengukuran Kinerja Keuangan*

Perusahaan dengan Fokus pada Rasio Likuiditas, Profitabilitas, dan Solvabilitas. *Nusantara Entrepreneurship and Management Review* [Internet]. 2024;2(2):78–85. Available from: <https://journal.unusida.ac.id/index.php/nemr/>

20. Kusuma M, Assih P, Zuhroh D. Pengukuran Kinerja Keuangan: Return on Equity (ROE) Dengan Atribusi Ekuitas. *Jurnal Ilmiah Manajemen dan Bisnis*. 2021;22(2):223–43. doi:10.30596/jimb.v22i2.7935
21. Kasmir. Analisis rasio profitabilitas dan solvabilitas pada pt. Mayora indah Tbk. *BRAND Jurnal Ilmiah Manajemen Pemasaran* [Internet]. 2020;2(2):195–206. Available from: <https://ejournals.umma.ac.id/index.php/brand>
22. Sutopo, Bramastyo Kusumo Negoro NLF. Pengaruh Modal Kerja, Likuiditas, Solvabilitas terhadap Profitabilitas Pada Perusahaan Agro Di BEI. *Jurnal Manajemen*. 2015;Vol.1(2):No.2.
23. Horobet A, Curea SC, Smedoiu Popoviciu A, Botoroga CA, Belascu L, Dumitrescu DG. Solvency Risk and Corporate Performance: A Case Study on European Retailers. *Journal of Risk and Financial Management*. 2021;14(11). doi:10.3390/jrfm14110536
24. Sumarlin MJRA, Tanjung MH. Financial Ratios and Corporate Performance: The Interaction of Liquidity, Solvency, and Profitability in Indonesian Mining Companies. *Journal Research of Social Science, Economics, and Management*. 2025;5(2):3421–32. doi:10.59141/jrssem.v5i2.1075
25. Nurhikmawaty D, I, Widiyanti M. The Effect of Debt to Equity Ratio and Return on Equity on Stock Return with Dividend Policy as Intervening Variables in Subsectors Property and Real Estate on Bei. *Open Journal of Business and Management*. 2020;08(05):2148–61. doi:10.4236/ojbm.2020.85131
26. Haviza R. The Effect of Solvency on Profitability (Analysis Study on Manufacturing Companies in the Textile and Garment Sub-Sector Listed on the Indonesia Stock Exchange for the 2015-2019 Period). *Enrichment: Journal of Multidisciplinary Research and Development*. 2025;2(10):1127–31. doi:10.55324/enrichment.v2i10.258
27. Sesiana E, Panggabean B, Nathanael H, Akita J, Yunior K. Pengaruh Profitabilitas, Solvabilitas dan Rasio Pasar Terhadap Harga Saham Pada Perusahaan Perbankan yang Terdaftar di Bursa Efek Indonesia Periode 2018-2021. *Vol. 7*. 2023;7(1):51–65. doi:10.26740/jpeka.v7n1.p51-65

28. Putri E, Lakoni I, Safrianti S. Pengaruh Profitabilitas (ROE) Dan Solvabilitas (DER) Terhadap Harga Saham Dengan Nilai Perusahaan Sebagai Variabel Mediasi. *Dynamic Management Journal*. 2023;7(3):281–93.
29. Magdalena Annaria, Marpaung Sahala Bintang, Azahra Rista Giana. Profitabilitas Solvabilitas Dan Kebijakan Dividen Terhadap Harga Saham. *Remik Riset dan E-Journal Manajemen Informatika Komputer*. 2023;7:1–15.
30. Isnaini et al. Pengaruh Likuiditas, Analisis Terhadap Harga Saham Perusahaan LQ-45 yang terdaftar di Bursa Efek Indonesia Periode 2022-2023. *JIBEMA: Jurnal Ilmu Bisnis, Ekonomi, Manajemen, dan Akuntansi*. 2023;1(2):163–75.
31. Vernando Y, Malau H, Sinaga J. Pengaruh Likuiditas, Solvabilitas Dan Profitabilitas Terhadap Harga Saham Pada Sektor Properti Dan Real Estate Pada Tahun 2019-2022. *Jurnal Ilmiah Manajemen, Ekonomi, & Akuntansi (MEA)*. 2024;8(1):921–39. doi:10.31955/mea.v8i1.3776
32. Nurhayati N, Rahayuningsih N. Pengaruh Solvabilitas Dan Profitabilitas Dengan Struktur Kepemilikan Sebagai Variabel Moderasi Terhadap Harga Saham. *Jurnal Investasi*. 2024;10(1):13–25. doi:10.31943/investasi.v10i1.302
33. Utami TA, Megawati L. Pengaruh Profitabilitas dan Solvabilitas terhadap Harga Saham Pada Perusahaan Otomotif dan Komponennya yang Terdaftar Di Bursa Efek Indonesia Tahun 2015-2019. *Eksis: Jurnal Ilmiah Ekonomi dan Bisnis*. 2021;12(2):170. doi:10.33087/eksis.v12i2.251
34. Muh. Farhan Aulani^{1*}, Asdar Djamereng² MRR. Pengaruh Profitabilitas dan Solvabilitas Terhadap Harga Saham Pada Perusahaan Sub Sektor Perkebunan yang Terdaftar di Bursa Efek Indonesia. *Center of Economic Student Journal*. 2025;8(1):238. doi:10.56750/csej.v8i1.1055
35. Wenny¹, Darmawanti² SR. Pengaruh Profitabilitas Dan Solvabilitas Terhadap Harga Saham Pada Perusahaan Yang Terdaftar Di Bursa Efek Indonesia. *Jurnal Manajemen, Akuntansi dan Bisnis*. 2024;2(1):12–20. doi:10.56314/jumabi.v2i1
36. Darmono D, Sabrin S, Basri AM, Afiat MN, Dewi Y, Aso L. The Effect of Liquidity, Profitability, and Solvency Ratios on Stock Prices in Mining Companies Listed on the Indonesia Stock Exchange (IDX). *International Journal of Social Science and Human Research*. 2024;07(01):118–24. doi:10.47191/ijsshr/v7-i01-15
37. Putri MOM, Yuliusman, Yetti S. Pengaruh Rasio Likuiditas, Rasio Profitabilitas, Rasio Solvabilitas, Rasio Aktivitas dan Rasio Pasar terhadap Harga Saham. *Jurnal Manajemen Terapan dan Keuangan (Mankeu)*. 2023;12(02):557–71.

38. Sugiyono. Metode Penelitian Kuantitatif Kualitatif. 2019.
39. Imam Ghozali. Aplikasi Analisis Multivariate dengan Program IBM SPSS 25. 2018.



202210160311652
Sefira Dewi Andayani
Prodi Manajemen

SERTIFIKAT PLAGIASI



Lembaga Informasi dan Publikasi
Fakultas Ekonomi dan Bisnis, Universitas Muhammadiyah Malang
Tanda Terima Cek Plagiasi

Tanggal : 6/6/2026

Kode : 2977366857
Nama : SEFIRA DEWI ANDAYANI
NIM : 202210160311652
Prodi : Manajemen
Judul Penelitian : Pengaruh Profitabilitas dan Solvabilitas Terhadap Harga Saham (Studi Perbankan yang Terdaftar di BEI Periode 2021-2024)
Persentase Plagiasi : 9%
Keterangan : **LULUS**

Kepala LIP



Rinaldy Achmad Roberth Fathoni, S.AB., M.M

