

**TINGKAT KEMISKINAN DI JAWA TIMUR
(SEMBILAN KOTA JAWA TIMUR)**

SKRIPSI

Untuk Memenuhi Salah Satu Persyaratan Mencapai
Derajat Gelar Sarjana Ekonomi



Oleh
MIRZA FANY ABDILLAH
202110180311066

**PROGRAM STUDI EKONOMI PEMBANGUNAN
FAKULTAS EKONOMI DAN BISNIS
UNIVERSITAS MUHAMMADIYAH MALANG**

2025

LEMBAR PENGESAHAN

LEMBAR PENGESAHAN SKRIPSI

TINGKAT KEMISKINAN (Sembilan Kota Jawa Timur)

Yang disiapkan dan disusun oleh:

Nama : Mirza Fany Abdillah
NIM : 202110180311066
Jurusan : Ekonomi Pembangunan

Telah dipertahankan di depan penguji pada tanggal 16 Oktober 2025 dan dinyatakan telah memenuhi syarat untuk diterima sebagai kelengkapan guna memperoleh gelar Sarjana Ekonomi pada Universitas Muhammadiyah Malang.

Susunan Tim Penguji:

Pembimbing I : Dra. Dwi Susilowati, M.M.
Penguji I : M. Sri Wahyudi S., S.E., M.E., Ph.D.
Penguji II : Muhammad Firmansyah, S.E., M.E.

Dekan Fakultas Ekonomi dan Bisnis,

Ketua Program Studi,



M. Sri Wahyudi S., S.E., M.E., Ph.D.

M. Sri Wahyudi S., S.E., M.E., Ph.D.

SURAT PERNYATAAN

PERNYATAAN ORISINALITAS

Yang bertanda tangan di bawah ini, saya :

Nama : Mirza Fany Abdillah
NIM : 202110180311066
Program Studi : Ekonomi Pembangunan
Email : Donatboyy09@gmail.com

Dengan ini menyatakan bahwa:

1. Skripsi ini adalah asli dan benar-benar hasil karya sendiri, baik sebagian maupun keseluruhan, bukan hasil karya orang lain dengan mengatasnamakan saya, serta bukan hasil penjiplakan (plagiarism) dari hasil karya orang lain;
2. Karya dan pendapat orang lain yang dijadikan sebagai bahan rujukan (referensi) dalam skripsi ini, secara tertulis dan secara jelas dicantumkan sebagai bahan / sumber acuan, dengan menyebutkan nama pengarang dan dicantumkan di daftar Pustaka, sesuai dengan ketentuan penulisan ilmiah yang berlaku;
3. Pernyataan ini saya buat dengan sebenar-benarnya, dan apabila di kemudian hari terdapat penyimpangan dan atau ketidakbenaran dalam pernyataan ini, maka saya bersedia menerima sanksi akademis, dan sanksi-sanksi lainnya sesuai dengan peraturan perundang-undangan yang berlaku.

Malang, 22 November 2025

Yang membuat pernyataan,



Mirza Fany Abdillah

ABSTRAK

Penelitian ini bertujuan untuk menganalisis faktor-faktor yang memengaruhi tingkat kemiskinan di sembilan kota di Jawa Timur, dengan fokus pada tingkat pengangguran, tingkat partisipasi angkatan kerja, pertumbuhan ekonomi, dan indeks pembangunan manusia. Metode yang digunakan dalam penelitian ini adalah analisis regresi data panel dengan pengujian asumsi klasik, menggunakan data dari Badan Pusat Statistik (BPS) selama periode 2013 hingga 2023. Hasil penelitian menunjukkan bahwa tingkat pengangguran dan indeks pembangunan manusia memiliki dampak positif yang signifikan terhadap peningkatan tingkat kemiskinan. Sebaliknya, tingkat partisipasi angkatan kerja dan pertumbuhan ekonomi tidak menunjukkan pengaruh yang berarti terhadap kemiskinan. Penelitian ini menyimpulkan bahwa untuk mengurangi tingkat kemiskinan di daerah perkotaan Jawa Timur, pemerintah daerah perlu meningkatkan kesempatan kerja dan menyediakan fasilitas peningkatan keterampilan bagi masyarakat.



ABSTRACT

This study aims to analyze the factors influencing poverty levels in nine cities in East Java, focusing on the unemployment rate, labor force participation rate, economic growth, and human development index. The method used in this research is panel data regression analysis with classical assumption testing, utilizing data from the Central Statistics Agency (BPS) over the period from 2013 to 2023. The results indicate that the unemployment rate and human development index have a significant positive impact on the increase in poverty levels. Conversely, the labor force participation rate and economic growth do not show a meaningful effect on poverty. This research concludes that to reduce poverty levels in urban areas of East Java, local governments need to enhance job opportunities and provide skill development facilities for the community.



KATA PENGANTAR

Bismillahirrahmanirrahim

Puji syukur atas izin Allah SWT karena rahmat, hidayah, dan karunianya sehingga dapat menyelesaikan skripsi ini dengan judul “Tingkat Kemiskinan 9 Jawa Timur”, sebagai salah satu syarat menyelesaikan program sarjana (S1) Jurusan Ekonomi Pembangunan Fakultas Ekonomi dan Bisnis Universitas Muhammadiyah Malang.

Shalawat serta salam akan selalu tercurah kepada junjungan kita Nabi Muhammad SAW penutup para Nabi yang membawa kesempurnaan ajaran Tauhid serta keutamaan budi pekerti.

Penulis menyadari bahwa skripsi ini tidak akan selesai tanpa dukungan, bantuan, bimbingan, dan nasehat dari pihak yang telah mendukung selama penyusunan skripsi. Pada kesempatan ini, penulis ingin menyampaikan terima kasih sebesar-besarnya kepada :

1. Bapak Prof. Dr. Nazaruddin Malik, M.Si selaku Rektor Universitas Muhammadiyah Malang.
2. Bapak M. Sri Wahyudi S, S.E, M.E. selaku Dekan Fakultas Ekonomi dan Bisnis Universitas Muhammadiyah Malang.
3. Bapak M. Sri Wahyudi S., S.E., M.E. selaku Ketua Jurusan Ekonomi Pembangunan Universitas Muhammadiyah Malang.
4. Ibu Dra. Dwi Susilowati, M. M. selaku dosen pembimbing satu penulis yang telah banyak memberikan bimbingan serta arahan yang berharga selama penulisan skripsi.
5. Seluruh dosen Prodi Ekonomi Pembangunan Universitas Muhammadiyah Malang yang telah mendidik serta memberikan ilmu selama kuliah dan seluruh staf yang telah bersabar melayani segala administrasi selama proses perkuliahan.
6. Kepada kedua orang tua penulis Alm Bapak Syahrowi dan Ibu Afidah, serta kakak Syahrur Rizal dan Adik Fahreza Nizar Fazahri serta sanak/saudara yang telah memberikan Doa serta dukungan baik berupa dukungan materi

maupun dukungan secara verbal hingga penulis dapat menyelesaikan tugas akhir ini dengan lancar.


7. Teruntuk teman teman yang mendukung selama masa perkuliahan.
8. Teruntuk diri saya sendiri yang sudah berusaha menyelesaikan perkuliahan ini.

Kepada yang telah saya sebutkan diatas,semoga segala bantuan dan uluran tangan serta motivasi yang sudah diberikan kepada penulis mendapatkan imbalan dari Allah SWT.

Penulis menyadari bahwa penulisan ini masih jauh dari kata sempurna,sehingga penulis mengharapkan kritisi begitupula saran yang membangun untuk kesempurnaan skripsi ini,semoga skripsi ini bermanfaat bagi kita semua.

Malang, 16 Oktober 2025

Penulis



DAFTAR ISI

HALMAAN JUDUL	i
LEMBAR PERSETUJUAN	ii
LEMBAR PENGESAHAN	iii
SURAT PERNYATAAN	iv
ABSTRAK	v
ABSTRACT	vi
KATA PENGANTAR	vii
DAFTAR ISI	ix
DAFTAR TABEL	xii
DAFTAR GAMBAR	xiii
DAFTAR LAMPIRAN	xiv
BAB I PENDAHULUAN	1
1.1 Latar Belakang	1
1.2 Rumusan Masalah	7
1.3 Batasan Penelitian	7
1.4 Tujuan Penelitian	7
BAB II TEORI DAN PERUMUSAN HIPOTESIS	8
2.1 Tujuan Penelitian Terdahulu	8
2.2 Kajian Teori	10
2.2.1 Teori Ragnar Nurkse	11
2.2.2 Teori pengangguran	12
2.2.3 Teori Keynes	12
2.2.4 Teori pertumbuhan ekonomi	13
2.2.5 Teori Pertumbuhan Harrod-Domar	13
2.2.6 Teori Pertumbuhan Neoklasik	14
2.2.7 Teori Partisipasi Angkatan kerja	14
2.2.8 Teori indeks pembangunan manusia	15


2.3 Hubungan antar variable	16
2.3.1 Hubungan tingkat pengangguran terhadap tingkat Kemiskinan	16
2.3.2 Hubungan tingkat angkatan kerja terhadap tingkat kemiskinan	17
2.3.3 Hubungan pertumbuhan ekonomi terhadap tingkat kemiskinan	18
2.3.4 Hubungan indeks pembnagunan manusia terhadap tingkat kemiskinan	18
2.4 Kerangka Pikir	19
2.5 Perumusan Hipotesis	20
BAB III METODE PENELITIAN	21
3.1 Metode Penelitian	21
3.2 Jenis Dna Sumber Data	21
3.3 Definisi Operasioanl Variabel	22
3.3.1 Tingkat kemiskinan	22
3.3.2 Tingkat pengangguran	23
3.3.3 Tingkat partisipasi Angkatan kerja	23
3.3.4 Pertumbuhan Ekonomi	24
3.3.5 Indeks Pembangunan Manusia	25
3.4 Teknik Analisis Data	26
BAB IV HASIL DAN PEMBAHASAN.....	28
4.1 Gambaran Umum Objek Peneitian.....	28
4.2 Analisis Data	33
4.2.1 Uji Asumsi Klasik	37
4.2.2 Uji Multikoleniaritas	38
4.2.3 Uji Heteroskedastisitas	39
4.2.4 Penanganan Uji Heteroskedastisitas	40
4.3 Pembahasan	41
4.3.1 Uji F.....	41
4.3.2 Uji T	42

BAB V PENUTUP	47
5.1 Kesimpulan	47
5.2 Saran	48
DAFTAR PUSTAKA	49
LAMPIRAN	53




DAFTAR TABEL

Tabel 4.1. Uji Chou	33
Tabel 4.2 Uji Housmant	34
Tabel 4.3 Langrange Multipler	35
Tabel 4.4 Model Terbaik	36
Tabel 4.5 Hasil Model Terbaik	37
Tabel 4.6 Hasil Uji Multikoeniaritas	38
Tabel 4.7 Hasil Uji Heteroskedastisitas	40
Tabel 4.8 Hasil Penanganan Uji EGLS	40



DAFTAR GAMBAR

Gambar 2.1 Teori Ragnar Nurkse	11
Gambar 2.2 Kerangka Berfiikir	19
Gambar 4.1 Data kemiskinan 9 Jawa Timur 2013 – 2023	28
Gambar 4.2 Data Pengangguran Jawa Timur 2019 – 2023	29
Gambar 4.3 Tingkat Partisipasi Angkatan Kerja Jawa Timur 2019 – 2023 ...	30
Gambar 4.4 Data Pertumbuhan Ekonomi 9 Kota Jawa Timur 2019 – 2023 ...	31
Gambar 4.5 Data Indeks Pembangunan Manusia 9 Kota Jawa Timur 2013 – 2023	32
Gambar 4.8 Uji Normalitas	38



DAFTAR LAMPIRAN

Lampiran 1 Uji Data	53
Lampiran 2 Hasil Plagiasi	57



DAFTAR PUSTAKA

- Abohashem, S., Sayed, A., Aldosoky, W., Dar, T., & Abbasi, T. (2022). Impact of physical inactivity on cardiovascular mortality in united states: county-level analysis from 2011 to 2019. *European Journal of Preventive Cardiology*, 29(Supplement_1), 2250. <https://doi.org/10.1093/eurjpc/zwac056.124>
- Adolph, R. (2016). 濟無No Title No Title No Title. 1–23.
- Alfionika, R., Yulmardi, Y., & Hardiani, H. (2021). Analisis determinasi tingkat kemiskinan di kabupaten/kota Provinsi Jambi. *E-Jurnal Ekonomi Sumberdaya Dan Lingkungan*, 10(1), 47–58. <https://doi.org/10.22437/jels.v10i1.12456>
- Andhykha, R., Handayani, H. R., & Woyanti, N. (2018). Analisis Pengaruh PDRB, Tingkat Pengangguran, dan IPM Terhadap Tingkat Kemiskinan di Provinsi Jawa Tengah. *Media Ekonomi Dan Manajemen*, 33(2), 113–123. <https://doi.org/10.24856/mem.v33i2.671>
- Ardina, T. (2024). Analisis Pengaruh Jumlah Penduduk, IPM dan Tingkat Pengangguran Terbuka Terhadap Tingkat Kemiskinan di Provinsi Jawa Timur. *Economie: Jurnal Ilmu Ekonomi*, 5(2), 60–73. <https://doi.org/10.30742/economie.v5i2.3600>
- Azizah. (2021). Model terbaik uji multikolinearitas untuk analisis faktor-faktor yang mempengaruhi produksi padi di Kabupaten Blora tahun 2020. *Prosiding Seminar Nasional UNIMUS*, 4, 61–69. https://scholar.google.com/scholar?as_ylo=2021&q=uji+autokorelasi+adalah&hl=id&as_sdt=0,5
- Azzahra, S., Westi Riani, & Mafruhat, A. Y. (2022). Pengaruh Alokasi Dana Desa (ADD) dan Indeks Pembangunan Manusia (IPM) terhadap Tingkat Kemiskinan di 34 Provinsi – Indonesia pada Tahun 2015-2020. *Bandung Conference Series: Economics Studies*, 2(1), 1–8. <https://doi.org/10.29313/bcses.v2i1.215>
- Citra Permatasari, N. H. (2022). As-Syirkah : Islamic Economics & Finacial Journal. *As-Syirkah: Islamic Economics & Finacial Journal*, 1(1), 39–56. <https://doi.org/10.56672/assyirkah.v4i1.439>
- Deady, M., Tan, L., Kugenthiran, N., Collins, D., Christensen, H., & Harvey, S. B. (2020). Unemployment, suicide and COVID-19: using the evidence to plan for prevention. *Medical Journal of Australia*, 213(4), 153-154.e1. <https://doi.org/10.5694/mja2.50715>

- Eka Fatimah, Evilia Gunawan, Iqbal Hasyim, & Muhammad Kurniawan. (2024). Pengaruh Tingkat Pengangguran, Tingkat Pendidikan Dan Laju Pertumbuhan Penduduk Terhadap Tingkat Kemiskinan Penduduk Provinsi Lampung Tahun 2013-2022. *MUQADDIMAH: Jurnal Ekonomi, Manajemen, Akuntansi Dan Bisnis*, 2(3), 122–131. <https://doi.org/10.59246/muqaddimah.v2i3.916>
- Ferreira, J. J., Lopes, J. M., Gomes, S., & Dias, C. (2023). Diverging or converging to a green world? Impact of green growth measures on countries' economic performance. *Environment, Development and Sustainability*, 0123456789. <https://doi.org/10.1007/s10668-023-02991-x>
- Fix, B. (2016). Rethinking Economic Growth Theory from a Biophysical Perspective. *SSRN Electronic Journal*. <https://doi.org/10.2139/ssrn.2798205>
- Ginevičius, R. (2023). Evaluation of the economic development of European Union countries. *Journal of International Studies*, 16(4), 166–176. <https://doi.org/10.14254/2071-8330.2023/16-4/11>
- Haniah, N. (2013). Uji Normalitas Dengan Metode Liliefors. *Statistika Pendidikan*, 1, 1–17. <http://statistikapendidikan.com>
- Ibrahim, & Pratama, I. N. (2024). Impresi PDRB Terhadap Tingkat Kemiskinan di Kabupaten Lombok Tengah. *Jurnal Ilmu Sosial Dan Ilmu Politik*, 5, 1–14.
- Iqbal, M. (2015). Regresi Data Panel (2) " Tahap Analisis ". *Sarana Tukar Menukar Informasi Dan Pemikiran Dosen*, 2, 7.
- Iqbal Salsabil, & Westi Rianti. (2023). Pengaruh Pertumbuhan Ekonomi, Tingkat Pendidikan, Tingkat Kesehatan dan Laju Pertumbuhan Penduduk terhadap Tingkat Kemiskinan di Provinsi Jawa Barat pada Tahun 2016 – 2020. *Jurnal Riset Ilmu Ekonomi Dan Bisnis*, 15–24. <https://doi.org/10.29313/jrieb.v3i1.1886>
- Istikomah, A., Sari, Y. K., Agustiyani, V., & Rohmi, M. L. (2025). *Pengaruh Tingkat Kesehatan dan Pengangguran Terhadap Kemiskinan di Lampung Tahun 2021-2023*. 4.
- Kumar, R. (2017). The Relation Among Inequality, Poverty and Economic Growth (GDP) in India. *Journal of Commerce & Trade*, 12(2), 9–17. <https://doi.org/10.26703/jct.v12i2-2>
- Lamatenggo, O. F., Walewangko, E. N., & Layuck, I. A. . (2019). Pengaruh Inflasi, Pertumbuhan Ekonomi Dan Indeks Pembangunan Manusia Terhadap Pengangguran Di Kota Manado. *Jurnal Berkala Ilmiah Efisiensi*, 19(02), 162–172.
- Maharani, Y. (2020). Model Prediksi Arus Kas di Masa Depan (Studi Empiris pada

Perusahaan Telekomunikasi yang Terdaftar di BEI). *Jurnal Ilmu Sosial, Manajemen, Akuntansi Dan Bisnis*, 1(1), 1–13. <https://doi.org/10.47747/jismab.v1i1.2>

Mahendra, I. K., & Mahaendra, I. N. (2025). *DETERMINAN TINGKAT KEMISKINAN KABUPATEN / KOTA DI PROVINSI NUSA*. 8, 1416–1425.

Mahroji, D., & Nurkhasanah, I. (2019). Pengaruh Indeks Pembangunan Manusia Terhadap Tingkat Pengangguran Di Provinsi Banten. *Jurnal Ekonomi-Qu*, 9(1). <https://doi.org/10.35448/jequ.v9i1.5436>

Muhammad Baihawafi, & Asnita Frida Sebayang. (2023). Pengaruh Upah Minimum, Indeks Pembangunan Manusia dan Laju Pertumbuhan Ekonomi terhadap Pengangguran Terbuka. *Jurnal Riset Ilmu Ekonomi Dan Bisnis*, 39–44. <https://doi.org/10.29313/jrieb.v3i1.1911>

Nikoloski, D. (2020). *Poverty and Employment Status: Empirical Evidence From North Macedonia*. 210–224. <https://doi.org/10.47063/ebtsf.2020.0019>

Ningsih, D., & Andiny, P. (2018). Pengaruh Inflasi Dan Pertumbuhan Ekonomi Terhadap Kemiskinan di Indonesia. *Jurnal Samudra Ekonomika*, 2(1), 53–61.

Nur Azizah, A., & Nur Asiyah, B. (2022). Pengaruh Jumlah Penduduk, Indeks Pembangunan Manusia, Produk Domestik Regional Bruto, Dan Pengangguran Terhadap Kemiskinan Di Jawa Timur. *SIBATIK JOURNAL: Jurnal Ilmiah Bidang Sosial, Ekonomi, Budaya, Teknologi, Dan Pendidikan*, 1(12), 2697–2718. <https://doi.org/10.54443/sibatik.v1i12.420>

Partisipasi, T., Itrrja, T., Adap, T., Utara, S. T., & Anggara, B. A. R. I. (n.d.). *EiffiEI EIT #*.

Pipit Mulyah, Dyah Aminatun, Sukma Septian Nasution, Tommy Hastomo, Setiana Sri Wahyuni Sitepu, T. (2020). 濟無No Title No Title No Title. *Journal GEEJ*, 7(2).

Putri, C., & Kunci, K. (2025). *Pengaruh Belanja Pemerintah Daerah , Tingkat Pengangguran Terbuka dan Laju Pertumbuhan Penduduk Terhadap Tingkat Kemiskinan di Kabupaten / Kota Provinsi Bengkulu*. 8(1), 266–275.

Ramadhana, M. L., & Januarti, I. (2019). Terhadap Nilai Perusahaan. *Jurnal Ilmu Dan Riset Manajemen, Volume 8*,(2), 1–14.

Rizky, Rafieqah Nalar and Mahardika, A. (2023). SENTRI : Jurnal Riset Ilmiah. *SENTRI: Jurnal Riset Ilmiah*, 2(4), 1275--1289.

Salsabila, N. A., Andriani, S., & Mirisda Nohe, D. A. (2022). Analisis Pengaruh Tingkat Partisipasi Angkatan Kerja dan Indeks Pembangunan Manusia

Terhadap Tingkat Pengangguran Terbuka Menggunakan Regresi Probit dan Logit. *Prosiding Seminar Nasional Matematika, Statistika, Dan Aplikasinya*, 2, 344–353.

Savitri, C., Faddila, S. P., Irmawartini, Iswari, H. R., Anam, C., Syah, S., & Mulyani, S. R. (2022). *Analisis Regresi Data Panel*. December, 241–253.

Sugiyono. (2013). *Pengumpulan Data Dan Instrumen Penelitian*. 1, 1–9.

Sulaeman, M., Marino, W. S., Faizal, R., & Sundari, R. S. (2019). Poverty Reduction Through Skills Training Strives for a Poor Family. *Proceeding of Community Development*, 2, 300. <https://doi.org/10.30874/comdev.2018.324>

Terhadap, P., Ekonomi, P., Dampaknya, D. A. N., Pratama, R., Kindangen, P. P., & Walewangko, E. N. (2015). *Kemiskinan merupakan salah satu masalah utama yang dihadapi hampir seluruh Negara di dunia , terbukti PBB telah menetapkan Sustainable Development Goals (SDGs), dimana terdapat 17 agenda penting yang harus dicapai pada tahun 2030 Salah satu tujuannya a*. 1–17.

Tjahjono, E. (2017). Estimasi Model Regresi Panel Komponen Error Satu Arah dengan Metode Generalized Least Square The Estimation of the One-Way Error Component Panel Regression Model with the Generalized Least Square Method. *Sains & Matematika*, 6(1), 1–7.

Ussa'diyah, N., & Nofrian, F. (2023). Jurnal of Development Economic and Digitalization. *Jurnal Of Development Economic And Digitalization*, 2(1), 56–76.

Widoretno, N. (2025). *PENGARUH FDI DAN IPM TERHADAP PERTUMBUHAN EKONOMI SERTA KEMISKINAN INDONESIA TAHUN 2021-2023*. 1(1), 24–36.

Yam, J. H., & Taufik, R. (2021). *Hipotesis Penelitian Kuantitatif. Perspektif: Jurnal Ilmu Administrasi*. 3(2), 96–102.

Ye, Y., Xu, S., Mariani, M. S., & Lü, L. (2022). Forecasting countries' gross domestic product from patent data. *Chaos, Solitons and Fractals*, 160, 1–17. <https://doi.org/10.1016/j.chaos.2022.112234>

TANDA TERIMA CEK PLAGIASI SKRIPSI

Tanggal : 26 Juni 2025

Nama : MIRZA FANY ABDILLAH

NIM : 202110180311066

Judul : TINGKAT KEMISKINAN (SEMBILAN KOTA JAWA TIMUR)

Setelah melalui pengecekan manual dan pendeteksian plagiarisme, indeks plagiarisme Skripsi tersebut:

BAB	INDEKS PLAGIARISME	HASIL PLAGIARISME	KETERANGAN
BAB I	25 %	4 %	Lolos Plagiasi
BAB II			
BAB III			
BAB IV			
BAB V			

Berdasarkan hasil cek plagiasi dinyatakan bahwa Skripsi tersebut bebas plagiasi dan **LOLOS Uji Plagiasi**.

Penerima
Hidayatul Mustafidah

201

