

**ANALISIS PEMBANGUNAN SUMBER DAYA MANUSIA
KABUPATEN/KOTA DI PROVINSI PAPUA BARAT
TAHUN 2010-2013**

SKRIPSI

Untuk Memenuhi Salah Satu Persyaratan Memperoleh
Gelar Sarjana Ekonomi



Oleh :

**KUSUMA WARDIANA NUCIFERA
NIM : 201210180311040**

**JURUSAN ILMU EKONOMI DAN STUDI PEMBANGUNAN
FAKULTAS EKONOMI DAN BISNIS
UNIVERSITAS MUHAMMADIYAH MALANG
2016**

SKRIPSI


ANALISIS PEMBANGUNAN SUMBER DAYA MANUSIA KABUPATEN / KOTA DI PROVINSI PAPUA BARAT TAHUN 2010-2013

oleh :

Kusuma Wardiana Nucifera
20121018031104


Diterima dan disetujui
pada tanggal 29 April 2016

Pembimbing I,



Dr. Wahyu Hidayat R., M.M.

Pembimbing II,



Ida Nuraini, S.E., M.Si.

Dekan Fakultas Ekonomi dan Bisnis,



Dr. Nazaruddin Malik, M.Si.

Ketua Jurusan,



Ida Nuraini, S.E., M.Si.

LEMBAR PENGESAHAN SKRIPSI

ANALISIS PEMBANGUNAN SUMBER DAYA MANUSIA KABUPATEN/KOTA DI PROVINSI PAPUA BARAT TAHUN 2010-2013

Yang disiapkan dan disusun oleh:

Nama : Kusuma Wardiana Nucifera
NIM : 20121018031104
Jurusan : Ekonomi Pembangunan

Telah dipertahankan di depan penguji pada tanggal 29 April 2016 dan dinyatakan telah memenuhi syarat untuk diterima sebagai kelengkapan guna memperoleh gelar Sarjana Ekonomi pada Universitas Muhammadiyah Malang.


Susunan Tim Penguji:

Penguji I : Dr. Aris Soelistyo, M.Si.
Penguji II : Yunan Syaifullah, S.E., M.Sc.
Penguji III : Dr. Wahyu Hidayat R., M.M.
Penguji IV : Ida Nuraini, S.E., M.Si.

1.....
2.....
3.....
4.....
Nuraini

Dekan Fakultas Ekonomi dan Bisnis,

Dr. Nazaruddin Malik, M.Si.

Ketua Jurusan,

Ida Nuraini, S.E., M.Si.

PERNYATAAN ORISINALITAS SKRIPSI

Saya menyatakan dengan sebenar- benarnya bahwa sepanjang pengetahuan saya, di dalam Naskah Skripsi ini tidak terdapat karya ilmiah yang pernah diajukan oleh orang lain untuk memperoleh gelar akademik di suatu Perguruan Tinggi, dan tidak terdapat karya atau pendapat yang pernah diteliti atau diterbitkan oleh orang lain, kecuali yang secara tertulis dikutip dalam naskah ini dan disebutkan dalam sumber kutipan dan daftar pustaka.

Malang, 20 April 2016

Mahasiswa



Kusuma Wardiana Nucifera
201210180311040

ABSTRAK

Judul : “Analisis Pembangunan Sumber Daya Manusia Kabupaten/Kota Di Provinsi Papua Barat Tahun 2010-2013”

Penelitian ini bertujuan untuk menganalisa Pengaruh Pengeluaran Pemerintah di sektor Pendidikan, Persentase Penduduk Miskin, dan Tingkat Pengangguran Terbuka terhadap Indeks Pembangunan Manusia (IPM) Kabupaten/Kota di Provinsi Papua Barat. Metode analisis yang digunakan dalam penelitian ini adalah Data Panel dengan pendekatan efek tetap (*Fixed Effect Model*), dan menggunakan program Eviews 9.

Hasil uji simultan menunjukkan bahwa secara keseluruhan variabel bebas (Pengeluaran Pemerintah di sektor Pendidikan, Persentase Penduduk Miskin dan Tingkat Pengangguran Terbuka) secara bersama-sama dapat menunjukkan pengaruh secara signifikan terhadap IPM. Dan secara individu (uji t) variabel Pengeluaran Pemerintah di sektor Pendidikan berpengaruh signifikan dengan arah positif terhadap IPM sedangkan variabel Persentase Penduduk Miskin dan Tingkat Pengangguran Terbuka berpengaruh signifikan dengan arah negatif terhadap IPM. Permodelan dengan pendekatan *Fixed Effect Model* menghasilkan nilai R^2 sebesar 99.75%.

Kata kunci : IPM, Pengeluaran Pemerintah Sektor Pendidikan, Persentase Penduduk Miskin, dan Tingkat Pengangguran Terbuka.

ABSTRACT

Title : “Analysis On Human Resources Development Regencies/Cities in West Province in 2010-2013”

This research was intended to analyse the effects of government expenditure in educational sector, percentage of poor societies, and level of open unemployment on Human Development Index Regency/City in West Papua Province. The analysis method accommodated within this research was Panel Data by means of Fixed Effects Model assisted by Eviews 9 program.

The simultaneous test revealed that the independent variables (comprising government expenditure in educational sector, percentage of poor societies, and level of open unemployment) significantly affected Human Development Index. Independently, t-testing explicated that the effects of government expenditure significantly gave impact to Human Development Index in a positive way. Meanwhile, percentage of poor societies and level of open unemployment sharply gave another impact to Human Development Index in a negative way. Furthermore, Fixed Effect Model exhibited R^2 value constituting 99.75%.

Keywords : *Human Development Index, Government Expenditure in Educational Sector, Percentage of Poor Societies, Level of Open Unemployment.*

KATA PENGANTAR

Assalamua'laikum Wr. Wb.

Dengan memanjatkan puji syukur kehadiran Allah SWT, atas limpahan rahmat dan hidayah-MU peneliti dapat menyelesaikan skripsi yang berjudul: Analisis Pembangunan Sumber Daya Manusia Kabupaten/Kota di Provinsi Papua Barat Tahun 2010-2013.

Peneliti menyampaikan ucapan terima kasih yang sebesar-besarnya kepada:

1. Bapak Drs. H. Fauzan, M.Pd selaku Rektor Universitas Muhammadiyah Malang.
2. Bapak Dr. Nazaruddin Malik, M.Si. selaku Dekan Fakultas Ekonomi dan Bisnis Universitas Muhammadiyah Malang.
3. Ibu Ida Nuraini, S.E, M.Si selaku Ketua Jurusan Ilmu Ekonomi Dan Study Pembangunan Universitas Muhammadiyah Malang.
4. Bapak Dr. Wahyu Hidayat R, M.M. dan Ibu Ida Nuraini, S.E., M.Si selaku Pembimbing Skripsi.
5. Seluruh dosen dan staff di lingkungan Fakultas Ekonomi Dan Bisnis Universitas Muhammadiyah Malang yang telah memberikan pengalaman, ilmu serta nasehat yang membangun kepada penulis.
6. Kedua orang tua ku terkasih, Ayah (Supriadi) dan Ibu (Suwarni) terimakasih sudah menjadi orang tua yang terbaik untukku, terimakasih atas doa, perlindungan, cinta, kasih sayang, dukungan serta pengorbanan kalian yang tiada henti dan tulus kepada anak-anaknya.
7. Suami ku tercinta Dwi Titis Irjason terimakasih atas doa, kesabaran, cinta, kasih sayang, bimbingan, serta dukungan yang tiada hentinya untuk menyelesaikan tugas terahir ku sebagai mahasiswi meskipun dalam keadaan berbadan dua. Teruslah bersamaku dalam keadaan suka maupun duka.

8. Adik-adik ku tersayang, Pratiwi Berliana, Nursativa Hartati, dan Amirul Sugiarto. Terimakasih atas kasih sayang dan dukungan kalian selama ini, kalian lah yang menjadi penyemangat agar aku bisa terus melakukan yang terbaik untuk keluarga. Teruslah berjuang meraih cita-cita kalian karena jalan kalian menuju kesuksesan masih panjang.
9. Sahabat-sahabat ku Heny Setiani, Qiqi, Azizah, Maya, Gina, Fariska, MbK Devi K, Fika, Shinta, Paquita, Adinda, Puteri, Umy Nur Khasanah, Atus, Indra Maya, Abang Firman, abang Asep, abang Fadel, Feldi, Sigit, Wahyu, Setiawan, Mas Taufik, Yoga, Rahman Firdaus, Dio, Fikri, Firman Kecil. Terimakasih kalian sudah menjadi sahabat, guru, satpam, orang tua, inspirasi, tempat mencurahkan semua isi hati ku. Terimakasih atas doa, dukungan, ilmu, dan kasih sayang kalian yang tak henti-hentinya untuk ku, semoga kalian selalu di beri kebahagiaan dan di mudahkan dalam meraih kesuksesan.
10. Teman-teman keluarga besar IESP A angkatan 2012. Terimakasih sudah memberi warna dalam hidup ku selama 4 tahun kita bersama dalam suka maupun duka.
11. Teman-teman Pelopor Kebaikan yang tidak dapat saya tulis satu per satu nama kalian intinya terimakasih atas pengalaman yang kalian beri, kalian generasi luar biasa, tidak ada kata lain yang mampu saya ucapkan selain “Bangga Telah Menjadi Bagian Dari Kalian”.
12. Semua pihak yang tidak dapat disebutkan satu persatu yang juga telah membantu penulisan skripsi ini baik secara langsung maupun tidak langsung.

Disadari bahwa dengan kekurangan dan keterbatasan yang dimiliki peneliti, oleh karena itu peneliti mengharapkan saran yang membangun agar tulisan ini bermanfaat bagi yang membutuhkan.

Wassalamu'alaikum Wr. Wb.

Malang, 20 April 2016

Peneliti
Kusuma Wardiana Nucifera

DAFTAR ISI

ABSTRAK	i
ABSTRACT	ii
KATA PENGANTAR	iii
DAFTAR ISI	v
DAFTAR TABEL	viii
DAFTAR GAMBAR	ix
DAFTAR LAMPIRAN	x
BAB I PENDAHULUAN	
1.1 Latar Belakang	1
1.2 Rumusan Masalah	4
1.3 Batasan Masalah	4
1.4 Tujuan Penelitian	5
1.5 Manfaat Penelitian	5
BAB II TINJAUAN PUSTAKA	
2.1 Penelitian Terdahulu	6
2.2 Landasan Teori	8
2.2.1 Konsep Pembangunan	8
2.2.1.1 Pengertian Pembangunan Manusia	10
2.2.1.2 Indeks Pembangunan Manusia	12
2.2.2 Teori Pertumbuhan Ekonomi	14
2.2.3 Teori Pengeluaran Pemerintah	16
2.2.4 Teori Pendidikan	19
2.2.5 Hubungan Antara Pengeluaran Pemerintah di sektor Pendidikan, Persentase Penduduk Miskin, Tingkat Pengangguran dan IPM	20
2.2.5.1 Hubungan Antara Pengeluaran Pemerintah di sektor Pendidikan dan IPM	20
2.2.5.2 Hubungan Antara Persentase Penduduk Miskin dan IPM	21
2.2.5.3 Hubungan Antara Tingkat Pengangguran Terbuka dan IPM	25
2.3 Kerangka Pemikiran	26
2.4 Hipotesis	27
BAB III METODE PENELITIAN	
3.1 Lokasi Penelitian	28
3.2 Jenis Penelitian	28
3.3 Variabel dan Definisi Operasional Variabel	29

3.3.1 Variabel Dependen (Variabel Terikat).....	29
3.3.2 Variabel Independen (Variabel Bebas).....	30
3.4 Jenis dan Sumber Data	31
3.5 Teknik Pengumpulan Data	31
3.6 Teknik Analisis Data	31
3.6.1 Model Regresi Data Panel	31
3.6.2 Uji Regresi Data Panel.....	33
3.6.2.1 Uji Chow.....	34
3.6.2.2 Uji Lagrange Multiplier (LM).....	35
3.6.2.3 Uji Hausman	36
3.6.3 Pengujian Dengan Uji Statistik.....	36
3.6.3.1 Uji F (Simultan).....	37
3.6.3.2 Uji t (Parsial)	37
3.6.3.3 Koefisien Determinasi	38

BAB IV PEMBAHASAN DAN HASIL

4.1 Gambaran Umum Provinsi Papua Barat.....	39
4.1.1 Keadaan Geografi	39
4.1.2 Iklim.....	41
4.1.3 Geologi	42
4.1.4 Struktur Tanah	42
4.2 Hasil Penelitian Dan Pembahasan	42
4.2.1 Perkembangan IPM, Pengeluaran Pemerintah di sektor Pendidikan, Persentase Penduduk Miskin, dan Tingkat Pengangguran Terbuka di Kabupaten/Kota Provinsi Papua Barat Tahun 2010-2013	42
4.2.1.1 Perkembangan IPM	43
4.2.1.2 Perkembangan Pengeluaran Pemerintah di sektor Pendidikan	44
4.2.1.3 Perkembangan Persentase Penduduk Miskin	46
4.2.1.4 Perkembangan Tingkat Pengangguran Terbuka..	47
4.2.2 Analisa Data dan Interpretasi.....	49
4.2.2.1 Hasil Estimasi Regresi Data Panel	50
4.2.2.1.1 Uji Chow.....	50
4.2.2.1.2 Uji LM.....	50
4.2.2.1.3 Uji Hausman.....	51
4.2.2.2 Hasil Analisis dan Interpretasi.....	52
4.2.2.3 Pengujian Hipotesis	56
4.2.2.3.1 Uji F (Simultan).....	56
4.2.2.3.2 Uji t (Parsial).....	57
4.2.2.3.3 Koefisien Determinasi	59
4.2.3 Pengaruh Pengeluaran Pemerintah di sektor Pendidikan, Persentase Penduduk Miskin, dan Tingkat Pengangguran Terbuka Terhadap IPM di Provinsi Papua Barat Tahun	

2010-2013	60
BAB V KESIMPULAN DAN SARAN	
5.1 Kesimpulan	63
5.2 Saran	64
DAFTAR PUSTAKA	67
LAMPIRAN.....	69

DAFTAR TABEL

Tabel	Halaman
Tabel 1.1 Indeks Pembangunan Manusia (IPM) Kabupaten/Kota di Provinsi Papua Barat Tahun 2010-2013.....	3
Tabel 2.1 Klasifikasi Capaian IPM	14
Tabel 4.1 Luas Wilayah Provinsi Papua Barat Menurut Kabupaten/Kota Tahun 2013	40
Tabel 4.2 Indeks Pembangunan Manusia (IPM) Kabupaten/Kota di Provinsi Papua Barat Tahun 2010-2013.....	44
Tabel 4.3 Pengeluaran Pemerintah di Sektor Pendidikan Kabupaten/Kota di Provinsi Papua Barat Tahun 2010-2013 (dalam juta rupiah).....	45
Tabel 4.4 Persentase Penduduk Miskin Kabupaten/Kota di Provinsi Papua Barat Tahun 2010-2013	46
Tabel 4.5 Tingkat Pengangguran Terbuka Kabupaten/Kota di Provinsi Papua Barat Tahun 2010-2013.....	48
Tabel 4.6 Hasil Estimasi Dengan Pendekatan FEM (<i>Fixed Effect Model</i>)	51
Tabel 4.7 Hasil Intercept Dengan Teknik FEM (<i>Fixed Effect Model</i>).....	53
Tabel 4.8 Hasil Uji Signifikan Secara Parsial (Uji t).....	57

DAFTAR GAMBAR

Gambar	Halaman
Gambar 1.1 Perbandingan Indeks Pembangunan Manusia Provinsi Papua Barat dan Indonesia.....	2
Gambar 2.2 Kurva Perkembangan Pengeluaran Pemerintah Wagner	17
Gambar 2.3 Kerangka Pemikiran	26
Gambar 4.1 Luas Wilayah Provinsi Papua Barat Menurut Kabupaten/Kota Tahun 2010-2013	41
Gambar 4.2 Kurva Untuk Uji F (Simultan)	56
Gambar 4.3 Grafik Uji t Untuk Variabel Pengeluaran Pemerintah di sektor Pendidikan	58
Gambar 4.4 Grafik Uji t Untuk Variabel Persentase Penduduk Miskin	58
Gambar 4.5 Grafik Uji t Untuk Variabel Tingkat Pengangguran Terbuka.....	59

DAFTAR LAMPIRAN

Lampiran	Halaman
Lampiran 1. Hasil Rekap Data IPM, Pengeluaran Pemerintah di sektor Pendidikan, Presentase Penduduk Miskin, dan Tingkat Pengangguran Terbuka Kabupaten/Kota di Provinsi Papua Barat Tahun 2010-2013	69
Lampiran 2. Grafik Pertumbuhan Ekonomi Provinsi Papua Barat	71
Lampiran 3. Grafik Persentase Penduduk Miskin Provinsi Papua Barat	71
Lampiran 4. Grafik Tingkat Pengangguran Terbuka Provinsi Papua Barat ..	72
Lampiran 5. Grafik Indeks Pembangunan Manusia Provinsi Papua Barat...	72
Lampiran 6. Hasil Estimasi Regresi Data Panel Uji Chow	73
Lampiran 7. Hasil Estimasi Regresi Data Panel Uji Lagrange Multiplier (LM)	73
Lampiran 8. Hasil Estimasi Regresi Data Panel Uji Hausman	74
Lampiran 9. Hasil Estimasi Pendekatan FEM (<i>Fixed Effect Model</i>)	75
Lampiran 10. Hasil Intercept Pada Teknik FEM (<i>Fixed Effect Model</i>)	76

DAFTAR PUSTAKA

- Ajija, Shochrul R, dkk, 2011, *Cara Cerdas Menguasai Eviews*. Salemba Empat, Jakarta.
- BPS Indonesia, 2013, Analisis Kemiskinan Nasional 2013.
- BPS Indonesia, UNDP, BAPPENAS, 2004, *National Human Development Report 2004. The Economics of Democracy: Financing Human Development in Indonesia*.
- BPS Papua Barat, 2013, *Indeks Pembangunan Manusia Provinsi Papua Barat*.
- BPS Papua Barat, 2013, *Papua Barat Dalam Angka*.
- Brata, Aloysius Gunandi, 2002, Pembangunan Manusia Dan Kinerja Ekonomi Regional Di Indonesia. JEP Vol 7, No. 2.
- Franciari, Purwiyanti Septiana, 2012, Analisis Hubungan IPM, Kapasitas Fiskal, Dan Korupsi Terhadap Kemiskinan Di Indonesia (Studi Kasus 38 Kabupaten/Kota Di Indonesia Tahun 2008 Dan 2010), Skripsi, Universitas Diponegoro, Semarang.
- Gujarati, D.N. dan D.C. Porter, 2012, *Dasar-Dasar Ekonometrika, Edisi 5 Buku 2*. Salemba Empat, Jakarta.
- Irwanti, Eva, 2014, Analisis Pengaruh Dana Perimbangan Terhadap Indeks Pembangunan Manusia Kabupaten/Kota Di Provinsi Papua Barat Periode Tahun 2008-2012. Skripsi, Universitas Hasannudin Makasar, Sulawesi Utara.
- Mangkoesoebroto, Guritno, 1994, *Ekonomi Publik*. BPFE ,Yogyakarta.
- Mankiw, Gregory, 2006, *Pengantar Ekonomi Mikro, Edisi Ketiga*, Penerjemah : Chriswan Sungkono, Erlangga, Jakarta.
- Mirza, Denni Sulistio, 2012, Pengaruh Kemiskinan, Pertumbuhan Ekonomi, Dan Belanja Modal Terhadap Indeks Pembangunan Manusia Di Jawa Tengah Tahun 2006-2009, *Economic Development Analysis Journal*, Universitas Negeri Semarang, Semarang.
- Novitasari, Evi, 2015, Analisis Pengaruh Belanja Pendidikan, Belanja Kesehatan, Kemiskinan Dan Produk Domestik Regional Bruto Terhadap Indeks Pembangunan Manusia (Studi Kasus pada 38 Kota/Kabupaten di Jawa Timur 2009-2013). *Jurnal Ilmiah*, Universitas Brawijaya, Malang.
- Orinbao, Arita Adelheid M, 2013, Faktor-Faktor Yang Mempengaruhi Indeks Pembangunan Manusia Di Provinsi Papua Barat Tahun 2006-2009.

- Skripsi, Universitas Atma Jaya, Yogyakarta.
- Prasetya, Ferry, 2012, *Modul Ekonomi Publik*. Fakultas Ekonomi, Universitas Brawijaya, Malang.
- Sukamarga, Prima, 2011, Analisis Pengaruh Indeks Pembangunan Manusia, PDRB Per Kapita, Dan Jumlah Pengangguran Terhadap Jumlah Penduduk Miskin Di Provinsi Jawa Tengah. Skripsi, Universitas Diponegoro, Semarang.
- Sukirno, Sardono, 2011, *Makroekonomi Teori Pengantar*, PT Raja Grafindo Persada, Jakarta.
- Suryana, 2000, *Ekonomi Pembangunan: Problematika dan Pendekatan*. Edisi Pertama, Salemba Empat, Jakarta.
- Todaro, Michael, P, 2000, *Pembangunan Ekonomi Di Dunia Ketiga*, Edisi Tujuh, Erlangga, Jakarta.
- Todaro, Michael, P, 2003, *Pembangunan Ekonomi Di Dunia Ketiga*. Penerjemah : Haris Munandar, Erlangga, Jakarta.
- Todaro, Michael P. dan Stephen C. Smith, 2006, *Ekonomi Pembangunan*, Edisi ke sembilan, Erlangga, Jakarta.
- Usmaliadanti, Christina, 2011, Analisis Pengaruh Tingkat Kemiskinan, Pengeluaran Pemerintah Sektor Pendidikan Dan Kesehatan Terhadap Indeks Pembangunan Manusia DI Provinsi Jawa Tengah Tahun 2007-2009". Skripsi, Universitas Diponegoro, Semarang.
- Undang-undang Nomor 20 tahun 2003 tentang Sistem Pendidikan Nasional.
- www.djpk.kemenu.go.id/LGF Anggaran Fungsi.