

**ANALISIS ASUHAN KEPERAWATAN PALIATIF BERDASARKAN
SDKI, SLKI, dan SIKI PADA Ny. M DENGAN DIAGNOSA MEDIS
CA CERVIX STADIUM IVB: Case Study**

Di Ruang Singkarak - RSUD DR. Saiful Anwar Malang

KARYA ILMIAH AKHIR NERS



ULVA ADELIA FEBRIANKA

(NIM: 202310461011020)

**PROGRAM STUDI PROFESI NERS
FAKULTAS ILMU KESEHATAN
UNIVERSITAS MUHAMMADIYAH MALANG
TAHUN 2024**

**ANALISIS ASUHAN KEPERAWATAN PALIATIF BERDASARKAN
SDKI, SLKI, dan SIKI PADA Ny. M DENGAN DIAGNOSA MEDIS
CA CERVIX STADIUM IVB: Case Study**

Di Ruang Singkarak - RSUD DR. Saiful Anwar Malang

KARYA ILMIAH AKHIR NERS

**Diajukan Kepada Universitas Muhammadiyah Malang Untuk Memenuhi Salah
Satu Persyaratan Dalam Menyelesaikan Program Studi Profesi Ners**



ULVA ADELYA FEBRIANKA

(NIM: 202310461011020)

**PROGRAM STUDI PROFESI NERS
FAKULTAS ILMU KESEHATAN
UNIVERSITAS MUHAMMADIYAH MALANG
TAHUN 2024**

LEMBAR PERSETUJUAN

LEMBAR PERSETUJUAN

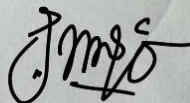
Judul Karya Ilmiah Akhir Ners : Asuhan Keperawatan Palliative Care Pada Ny. M
Dengan Diagnosa Medis CA Cervix Stadium VIB.
Nama Lengkap : Ulva Adelya Febrianka
NIM : 202310461011020
Jurusan : Pendidikan Profesi Ners
Universitas : Universitas Muhammadiyah Malang
Alamat Rumah : Desa. Gemarang Kab. Madiun
No.Telp : 082228852882
Alamat Email : ulvaadelya21@gmail.com
Dosen Pembimbing : Ns. Henny Dwi Susanti, M.
Kep.Sp.Kep.Mat.Ph.D
NIP UMM/NIDN : 11207040451
Alamat Rumah Dan No Tel./Hp :

Malang, 5 Juli 2024

Menyetujui,

Ketua Program Studi Profesi Ners
Fakultas Ilmu Kesehatan
Universitas Muhammadiyah Malang

Dosen Pembimbing



(Sunardi, S.Kep., Ns., M.Kep.)

NIP.UMM. 0702027303



(Ns.Henny Dwi Susanti, M.Kep.Sp.Kep.Mat.Ph.d)

NIP.UMM. 11207040451

**ANALISIS ASUHAN KEPERAWATAN PALIATIF
BERDASARKAN SDKI, SLKI, dan SIKI PADA Ny. M DENGAN
DIAGNOSA MEDIS CA CERVIX STADIUM IVB: Case Study**

**Di Ruang Singkarak - RSUD DR. Saiful Anwar Malang
KARYA ILMIAH AKHIR NERS**

Disusun Oleh :

ULVA ADELYA FEBRIANKA
(NIM. 202310461011020)

Telah Berhasil Dipertahankan Dihadapan Dewan Penguji dalam ujian sidang tanggal 15 Juli 2024 dan telah diterima sebagai bagian persyaratan yang diperlukan untuk meraih gelar Ners pada Program Studi Profesi Ners, Fakultas Ilmu Kesehatan Universitas Muhammadiyah Malang

DEWAN PENGUJI

Penguji 1 : **Dr. Tri Lestari Handayani, M.Kep.Sp.Mat.**
NIP.UMM. 112.9311.0304

Penguji 2 : **Ririn Harini, M.Kep.**
NIP.UMM. 112.0501.0420

Penguji 3 : **Ns. Henny Dwi Susanti, M.Kep. Sp.Kep.Mat.Ph.D.**
NIP.UMM. 112.07044.0451

(Handwritten signatures of the examiners)

Fakultas Ilmu Kesehatan
Universitas Muhammadiyah Malang



Dr. Yoyok Bekti Prasetyo, M.Kep. Sp.Kom.
NIP.UMM. 11203090405

SURAT PERNYATAAN KEASLIAN TULISAN

Saya yang bertanda tangan dibawah ini:

Nama : Ulva Adelya Febriaka

NIM : 202310461011020

Program Studi : Pendidikan Profesi Ners UMM

Judul Karya Tulis Ilmiah Akhir Ners : Analisis Asuhan Keperawatan Paliatif Berdasarkan SDKI, SLKI, Dan SIKI Pada Ny. M Dengan Diagnosa Medis Ca Cervix Stadium IVB: Case Study

Menyatakan dengan sebenarnya bahwa Tugas Akhir Ners yang saya tulis ini benar-benar hasil karya saya sendiri, bukan merupakan pengambilalihan tulisan atau pikiran orang lain yang saya akui sebagai tulisan atau pikiran saya sendiri.

Apabila dikemudian hari dapat dibuktikan bahwa Tugas Akhir Ners ini adalah hasil jiplakan, maka saya bersedia menerima sanksi atas perbuatan tersebut.

Malang, 7 Juli 2024

Yang Membuat Pernyataan



Ulva Adelya Febrianka
NIM. 202310461011020

KATA PENGANTAR

Assalamu'alaikum Wr. Wb

Puji dan syukur saya panjatkan kehadirat Allah SWT yang telah memberikan rahmat dan hidayah-Nya. Saya dapat mengerjakan Karya Tulis Ilmiah Akhir Ners dengan judul "Analisis Asuhan Keperawatan Paliatif Berdasarkan SDKI, SLKI, Dan SIKI Pada Ny. M Dengan Diagnosa Medis Ca Cervix Stadium IVB: Case Study". Penulis menyusun KIAN ini sebagai pemenuhan persyaratan dalam memperoleh gelar profesi Ners pada Program Studi Profesi Ners Fakultas Ilmu Kesehatan Universitas Muhammadiyah Malang.

Penulis banyak menerima bimbingan dan bantuan dari berbagai pihak dalam penyusunan Karya Tulis Ilmiah Akhir Ners ini. Bersamaan dengan ini pernankanlah penulis mengucapkan terimakasih yang sebesar-besarnya kepada:

1. Bapak Dr. Yoyok Bekri Prasetyo, M.Kep., Sp. Kom selaku Dekan Fakultas Ilmu Kesehatan Universitas Muhammadiyah Malang.
2. Bapak Sunardi, S.Kep. Ns., M.Kep selaku Ketua Program Studi Ners Universitas Muhammadiyah Malang.
3. Ibu Ns. Henny Dwi Susanti, M.Kep.,Sp. Kep.Mat., PhD selaku dosen pembimbing yang senantiasa memberikan bimbingan dan pengarahan dengan penuh kesabaran kepada penulis.
4. Ibu Dr. Tri Lestari Hndayani, M.Kep.,Sp.Mat selaku dosen penguji 1 dan ibu Ririn Harini, M.Kep selaku dosen penguji 2 yang senantiasa memberikan bimbingan kepada penulis.
5. Dosen dan Staf TU Program Ners Fakultas Ilmu Kesehatan Universitas Muhammdiyah Malang
6. Orang Tua dan keluarga yang senantiasa tiada henti-hentinya memberikan semangat dan doa bagi penulis

Penulis menyadari bahwa penyusunan Kraya Tulis Ilmiah Akhir Ners ini masih jauh dari kesempurnaan, maka dari itu penulis membuka diri untuk segala saran dan kritik demi menyempurnaan Karya Tulis Ilmah Akhir Ners ini, semoga Allah SWT senantiasa memudahkan setiap langkah.

Wassalamu'alaikum Wr. Wb

Malang, 25 Juni 2024

Ulva Adelya Febrianka

DAFTAR ISI

LEMBAR PERSETUJUAN	iii
KATA PENGANTAR.....	vi
BAB I	11
PENDAHULUAN	11
1.1 Latar Belakang.....	11
1.2 Perumusan Masalah	12
1.3 Tujuan Penulisan	13
1.4 Manfaat Penulisan.....	13
BAB II.....	14
TINJAUAN PUSTAKA.....	14
2.1 Perawatan Paliatif	14
2.1.1 Definisi perawatan paliatif.....	14
2.1.2 Tujuan Perawatan Paliatif.....	14
2.1.3 Prinsip Perawatan Paliatif.....	14
2.1.4 Karakteristik Paliatif Care	15
2.1.5 Model/Tepat Perawatan Paliatif Care.....	16
2.1.6 Prinsip Asuhan Perawatan Paliatif	16
2.1.7 Paliatif Care Plan	16
2.1.8 Kompetensi Perawat Paliatif.....	16
2.2 Kanker Serviks	19
2.2.1 Definisi Kanker Serviks	19
2.2.2 Anatomi, Histologi, dan Fisiologi Kanker Serviks	19
2.2.3 Etiologi Kanker Serviks	22
2.2.4 Klasifikasi Kanker Serviks	23
2.2.5 Faktor Resiko Kanker Serviks	31
2.2.6 Manifestasi Klinis Kanker Serviks.....	33
2.2.7 Patofisiologi Kanker Serviks	34
2.2.8 Pathway Kanker Serviks.....	35
2.2.9 Komplikasi Kanker Serviks	38
2.2.10 Pencegahan Kanker Serviks.....	38
2.2.11 Penatalaksanaan Kanker Serviks.....	39
2.2.12 Pemeriksaan Penunjang Kanker Serviks	42
2.2.13 Konsep Asuhan Keperawatan	46


BAB III.....	49
METODE PENELITIAN	49
3.1 Profil Rumah Sakit.....	49
3.2 Metode Penelitian	49
3.3 Setting Penelitian.....	50
3.4 Teknik Pengumpulan Data	50
3.5 Analisis Data	51
3.6 Etika Penelitian.....	52
BAB IV	55
HASIL DAN PEMBAHASAN.....	55
4.1 Hasil Penelitian.....	55
4.1.1 Fokus Pengkajian	55
4.1.2 Analisis Masalah Keperawatan.....	60
4.1.3 Analisis Implementasi dan Catatan Perkembangan	68
4.1.4 Evaluasi Hasil	80
4.2 Pembahasan.....	94
4.2.1 Identifikasi Pasien Sebelum dan Sesudah Diberikan Intervensi	94
4.3 Rekomendasi Terapi/Intervensi Lanjutan	96
BAB V.....	98
PENUTUP	98
5.1 Kesimpulan.....	98
5.2 Saran	98
DAFTAR PUSTAKA	100
LAMPIRAN	103

DAFTAR PUSTAKA


- Adler, D. H., Wallace, M., Bennie, T., Mrubata, M., Abar, B., Meiring, T. L., Williamson, A.-L., & Bekker, L.-G. (2014). Cervical dysplasia and high-risk human papillomavirus infections among HIV-infected and HIV-uninfected adolescent females in South Africa. *Infectious Diseases in Obstetrics and Gynecology*, 2014, 498048. <https://doi.org/10.1155/2014/498048>
- Asthana, S., Busa, V., & Labani, S. (2020). Oral contraceptives use and risk of cervical cancer-A systematic review & meta-analysis. *European Journal of Obstetrics, Gynecology, and Reproductive Biology*, 247, 163–175. <https://doi.org/10.1016/j.ejogrb.2020.02.014>
- Boardman, C. H. (2022). *Cervical Cancer Treatment & Management: Approach Consideration*. <https://emedicine.medscape.com/article/253513-treatment>
- Bray, F., Ferlay, J., Soerjomataram, I., Siegel, R. L., Torre, L. A., & Jemal, A. (2018). Global cancer statistics 2018: GLOBOCAN estimates of incidence and mortality worldwide for 36 cancers in 185 countries. *CA: A Cancer Journal for Clinicians*, 68(6), 394–424. <https://doi.org/10.3322/caac.21492>
- Cheung, L. C., Egemen, D., Chen, X., Katki, H. A., Demarco, M., Wisner, A. L., Perkins, R. B., Guido, R. S., Wentzensen, N., & Schiffman, M. (2020). 2019 ASCCP Risk-Based Management Consensus Guidelines: Methods for Risk Estimation, Recommended Management, and Validation. In *Journal of Lower Genital Tract Disease* (Vol. 24, Issue 2). <https://doi.org/10.1097/LGT.0000000000000528>
- Cohen, P. A., Jhingran, A., Oaknin, A., & Denny, L. (2019). Cervical cancer. *Lancet (London, England)*, 393(10167), 169–182. [https://doi.org/10.1016/S0140-6736\(18\)32470-X](https://doi.org/10.1016/S0140-6736(18)32470-X)
- Cooper, D., Hoffman, M., Carrara, H., Rosenberg, L., Kelly, J., Stander, I., Denny, L., Williamson, A.-L., & Shapiro, S. (2007). Determinants of sexual activity and its relation to cervical cancer risk among South African women. *BMC Public Health*, 7, 341. <https://doi.org/10.1186/1471-2458-7-341>
- Crosbie, E. J., Einstein, M. H., Franceschi, S., & Kitchener, H. C. (2013). Human papillomavirus and cervical cancer. *Lancet (London, England)*, 382(9895), 889–899. [https://doi.org/10.1016/S0140-6736\(13\)60022-7](https://doi.org/10.1016/S0140-6736(13)60022-7)
- Damani, A., Ghoshal, A., Salins, N., Deodhar, J., & Muckaden, M. (2018). Prevalence and intensity of dyspnea in advanced cancer and its impact on quality of life. *Indian Journal of Palliative Care*, 24(1), 44.
- Dewi, N. S. U., Bugis, D. A., Kep, S. K. N. M., Askar, M., Kes, N. M., Aisyah, S. K., Kep, N. M., Susanto, W. H. A., Kep, M., & Juliati, S. K. (2023). *PERAWATAN PALIATIF. YAYASAN HAMJAH DIHA*.
- Dokter, B., Tingkat, K., & Fktp, P. (2021). *MODUL PELATIHAN DETEKSI DINI KANKER LEHER RAHIM DAN KANKER PAYUDARA*.
- Ertem, G., & Hazar, S. (2022). Symptom Management and Nursing Care in Palliative Care of Cervical Cancer Patients. *Journal of Education and Research in Nursing*, 19(2), 262–268. <https://doi.org/10.5152/jern.2022.88886>

- Fulton, J. (2017). Evidence-based Synthesis Program Integrated Outpatient Palliative Care in Oncology. *Evidence-Based Synthesis Program*.
- Handayani, L. T. (2018). Kajian Etik Penelitian Dalam Bidang Kesehatan Dengan Melibatkan Manusia Sebagai Subyek. *The Indonesian Journal of Health Science*, 10(1), 47–54. <https://doi.org/10.32528/the.v10i1.1454>
- Khusnul Mulya Kautsar, Meike Rachmawati, & Harvi Puspa Wardani. (2023). Pap Smear sebagai Metode Deteksi Dini Kanker Serviks. *Jurnal Riset Kedokteran*, 7–12. <https://doi.org/10.29313/jrk.vi.1775>
- Kitagawa, R., Katsumata, N., Shibata, T., Kamura, T., Kasamatsu, T., Nakanishi, T., Nishimura, S., Ushijima, K., Takano, M., Satoh, T., & Yoshikawa, H. (2015). Paclitaxel Plus Carboplatin Versus Paclitaxel Plus Cisplatin in Metastatic or Recurrent Cervical Cancer: The Open-Label Randomized Phase III Trial JCOG0505. *Journal of Clinical Oncology : Official Journal of the American Society of Clinical Oncology*, 33(19), 2129–2135. <https://doi.org/10.1200/JCO.2014.58.4391>
- Komite Penanggulangan Kanker Nasional (KPKN). (2019). Pedoman Strategi dan Langkah Aksi Pengembangan Perawatan Paliatif. *Pedoman Strategi Dan Langkah Aksi Pengembangan Perawatan Paliatif*, 1–52.
- Kristina Butler, M.D., M. S. (2023). *Nursing Care Plan (NCP) for Cervical Cancer*. https://nursing.com/lesson/nursing-care-plan-ncp-for-cervical-cancer?utm_source=perplexity#
- Maharjan, S., Jagannat, P., Kumar, S., Sanal, T. S., & Singh, D. R. (2018). Depression, anxiety and psychological stress among cancer patients on treatment in Nepal. *Int J Cur Adv Res*, 7(Suppl 5), 12820–12823.
- Manini, I., & Montomoli, E. (2018). Epidemiology and prevention of Human Papillomavirus. *Annali Di Igiene : Medicina Preventiva e Di Comunita*, 30(4 Supple 1), 28–32. <https://doi.org/10.7416/ai.2018.2231>
- Mittal, S., & Banks, L. (2017). Molecular mechanisms underlying human papillomavirus E6 and E7 oncoprotein-induced cell transformation. *Mutation Research. Reviews in Mutation Research*, 772, 23–35. <https://doi.org/10.1016/j.mrrev.2016.08.001>
- Okunade, K. S. (2020). Human papillomavirus and cervical cancer. *Journal of Obstetrics and Gynaecology*, 40(5), 602–608.
- Olawaiye, A. B., Baker, T. P., Washington, M. K., & Mutch, D. G. (2021). The new (Version 9) American Joint Committee on Cancer tumor, node, metastasis staging for cervical cancer. *CA: A Cancer Journal for Clinicians*, 71(4), 287–298. <https://doi.org/10.3322/caac.21663>
- Provinsi, P., & Timur, J. (2024). *RSUD Dr . SAIFUL ANWAR MALANG*. 2.
- Rahmadania, W. O. (2022). *Keperawatan Paliatif Dan Mnejelang Ajal*.
- Renschmidt, C., Kaufmann, A. M., Hagemann, I., Vartazarova, E., Wichmann, O., & Deleré, Y. (2013). Risk factors for cervical human papillomavirus infection and high-grade intraepithelial lesion in women aged 20 to 31 years in Germany. *International Journal of Gynecological Cancer : Official Journal of the International Gynecological Cancer Society*, 23(3), 519–526. <https://doi.org/10.1097/IGC.0b013e318285a4b2>

- Sholjakova, M. V, & Durnev, V. M. (2021). Multimodal pain management in the setting of palliative care. *Suggestions Addressing Clin Non-Clin Issues Palliat Care*, 221, 1–26.
- Sinardja, A. M. G. (2020). Konsep, Filosofi, dan Prinsip Perawatan Paliatif. *Perawatan Komprehensif PALIATIF*, 1.
- Stelzle, D., Tanaka, L. F., Lee, K. K., Ibrahim Khalil, A., Baussano, I., Shah, A. S. V, McAllister, D. A., Gottlieb, S. L., Klug, S. J., Winkler, A. S., Bray, F., Baggaley, R., Clifford, G. M., Broutet, N., & Dalal, S. (2021). Estimates of the global burden of cervical cancer associated with HIV. *The Lancet. Global Health*, 9(2), e161–e169. [https://doi.org/10.1016/S2214-109X\(20\)30459-9](https://doi.org/10.1016/S2214-109X(20)30459-9)
- Stelzle, D., Tanaka, L. F., Lee, K. K., Khalil, A. I., Baussano, I., Shah, A. S. V, Mcallister, D. A., Gottlieb, S. L., Klug, S. J., Winkler, A. S., Bray, F., Baggaley, R., Clifford, G. M., Broutet, N., & Dalal, S. (2020). Articles Estimates of the global burden of cervical cancer associated with HIV. *The Lancet Global Health*, 9(2), e161–e169. [https://doi.org/10.1016/S2214-109X\(20\)30459-9](https://doi.org/10.1016/S2214-109X(20)30459-9)
- Tekalign, T., & Teshome, M. (2022). Prevalence and determinants of late-stage presentation among cervical cancer patients, a systematic review and meta-analysis. *PloS One*, 17(4), e0267571.
- Wati, E. (2022). *Keperawatan paliatif dan menjelang ajal*. LovRinz Publishing.
- Yuan, Y., Cai, X., Shen, F., & Ma, F. (2021). HPV post-infection microenvironment and cervical cancer. *Cancer Letters*, 497, 243–254. <https://doi.org/10.1016/j.canlet.2020.10.034>



Hasil Cek Plagiasi

 UNIVERSITAS MUHAMMADIYAH MALANG
FAKULTAS ILMU KESEHATAN
PROGRAM STUDI PROFESI NERS
Kampus II : JL. Bendungan Sutami No. 188-A Tlp. (0341) 551149 – Pst (105)
Fax. (0341) 582060 Malang 65145

HASIL DETEKSI PLAGIASI

Berdasarkan hasil tes deteksi plagiasi yang telah dilakukan oleh Biro Karya Ilmiah Akhir Ners (KIAN) Program Studi Profesi Ners Fakultas Ilmu Kesehatan Universitas Muhammadiyah Malang, yang telah dilaksanakan pada hari dan tanggal kamis, 11 juli 2024 pada karya tulis ilmiah mahasiswa di bawah ini :

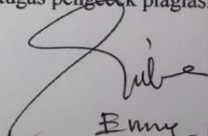
Nama : Ulva Adelya Febrianka
NIM : 202310461011020
Program Studi : Profesi Ners
Judul Naskah : Asuhan Keperawatan Palliative Care Pada Ny. M Dengan Diagnosa Medis CA Cervix Stadium VIB

Jenis naskah : Karya Ilmiah Akhir Ners (KIAN)
Keperluan : mengikuti **ujian seminar hasil KIAN**
Hasil dinyatakan : **MEMENUHI / TIDAK MEMENUHI SYARAT*** dengan rincian sebagai berikut

No	Jenis naskah	Maksimum kesamaan	Hasil deteksi
1	Bab 1 (Pendahuluan)	25%	8%
2	Bab 2 (Tinjauan pustaka)		
3	Bab 3 (Laporan kasus kelolaan utama)		
4	Bab 4 (Analisis situasi)		
5	Bab 5 (Penutup, kesimpulan dan saran)		

Keputusannya : **LOLOS / TIDAK LOLOS** plagiasi

Mengetahui,
Biro KIAN Profesi Ners

Malang, 11 Juli 2024
Petugas pengecek plagiasi

Enny H.



KARTU KENDALI

DETEKSI PLAGIASI

Nama : Ulva Adelya Febrianka
NIM : 202310461011020
Program Studi : Profesi Ners
Bidang Minat : Mternitas
Dosen pembimbing 1 : Ns. Henny Dwi Susanti, M.Kep.Sp.Kep.Mat.Ph.D

Dosen pembimbing 2 : -
Judul Naskah : Asuhan Keperawatan Palliative Care Pada Ny. M Dengan Diagnosa Medis
CA Cervix Stadium VIB

No	Jenis Naskah	Nilai max	Hasil Deteksi								
			1			2			3		
			Tgl	Paraf	Hasil	Tgl	Paraf	Hasil	Tgl	Paraf	Hasil
1	Bab 1 (pendahuluan)	25 %									
2	Bab 2 (tinjauan pustaka)										
3	Bab 3 (laporan kasus kelolaan utama)		11/24 Juli 82.								
4	Bab 4 (analisis situasi)										
5	Bab 5 (penutup, kesimpulan dan saran)										